

Пояснительная записка к бухгалтерской отчетности

1. Сведения об организации

Наименование юридического лица:

ОБЩЕСТВО С ОГРАНИЧЕННОЙ ОТВЕТСТВЕННОСТЬЮ ЧАСТНАЯ ОХРАННАЯ ОРГАНИЗАЦИЯ "ВЫМПЕЛ-А-ГЕЛЕНДЖИК"

Идентификационный номер налогоплательщика (ИНН): 2304037863

Код причины постановки на учет (КПП): 230401001

Основным видом деятельности, который является преобладающим и имеет приоритетное значение для организации, является деятельность частных охранных служб (ОКВЭД 80.10).

2. Анализ финансового положения

2.1. Структура имущества и источники его формирования

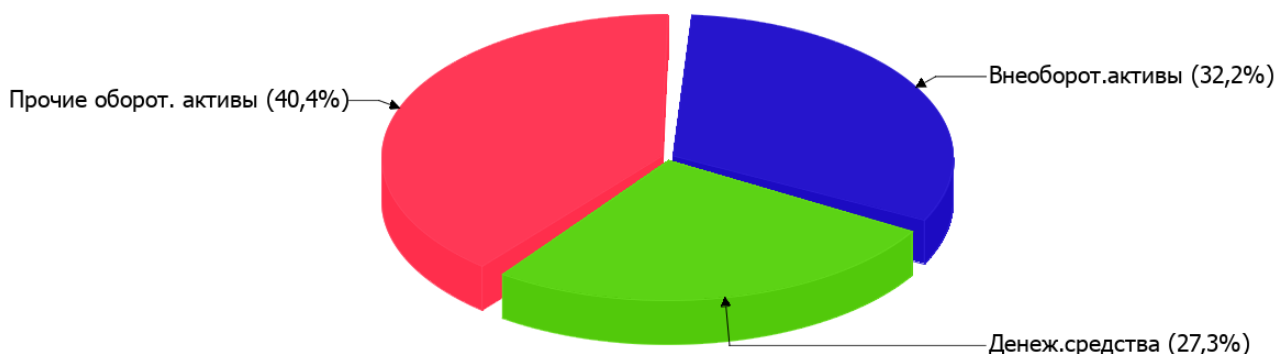
Показатель	Значение показателя				Изменение за анализируемый период	
	в тыс. руб.		в % к валюте баланса		тыс. руб. (гр.3- гр.2)	± % ((гр.3- гр.2) : гр.2)
	31.12.2022	31.12.2023	на начало анализируемого периода (31.12.2022)	на конец анализируемого периода (31.12.2023)		
Актив						
Внеоборотные активы	530	295	38,2	32,2	-235	-44,3
Оборотные	858	620	61,8	67,8	-238	-27,7
Пассив						
Собственный капитал	-594	-619	-42,8	-67,7	-25	↓
Долгосрочные обязательства	-	-	-	-	-	-
Краткосрочные обязательства	1 982	1 534	142,8	167,7	-448	-22,6
Валюта баланса	1 388	915	100	100	-473	-34,1

* Без доходов будущих периодов, включенных в собственный капитал.

Из представленных в первой части таблицы данных видно, что на 31 декабря 2023 г. в активах организации доля внеоборотных средств составляет 1/3, а текущих активов – 2/3. Активы организации за весь период уменьшились на 473 тыс. руб. (на 34,1%). Отмечая снижение активов, необходимо учесть, что собственный капитал уменьшился в меньшей степени – на 4,2%. отстающее снижение собственного капитала относительно общего изменения активов является положительным показателем.

На диаграмме ниже представлена структура активов организации в разрезе основных групп:

Структура активов организации на 31 декабря 2023 г.



Снижение величины активов организации связано со снижением следующих позиций актива бухгалтерского баланса (в скобках указана доля изменения статьи в общей сумме всех отрицательно изменившихся статей):

- денежные средства и денежные эквиваленты – **349** тыс. руб. (**59,8%**)
- материальные внеоборотные активы – **235** тыс. руб. (**40,2%**)

Одновременно, в пассиве баланса снижение наблюдается по строкам:

- краткосрочные заемные средства – **229** тыс. руб. (**48,4%**)
- кредиторская задолженность – **219** тыс. руб. (**46,3%**)
- капитал и резервы – **25** тыс. руб. (**5,3%**)

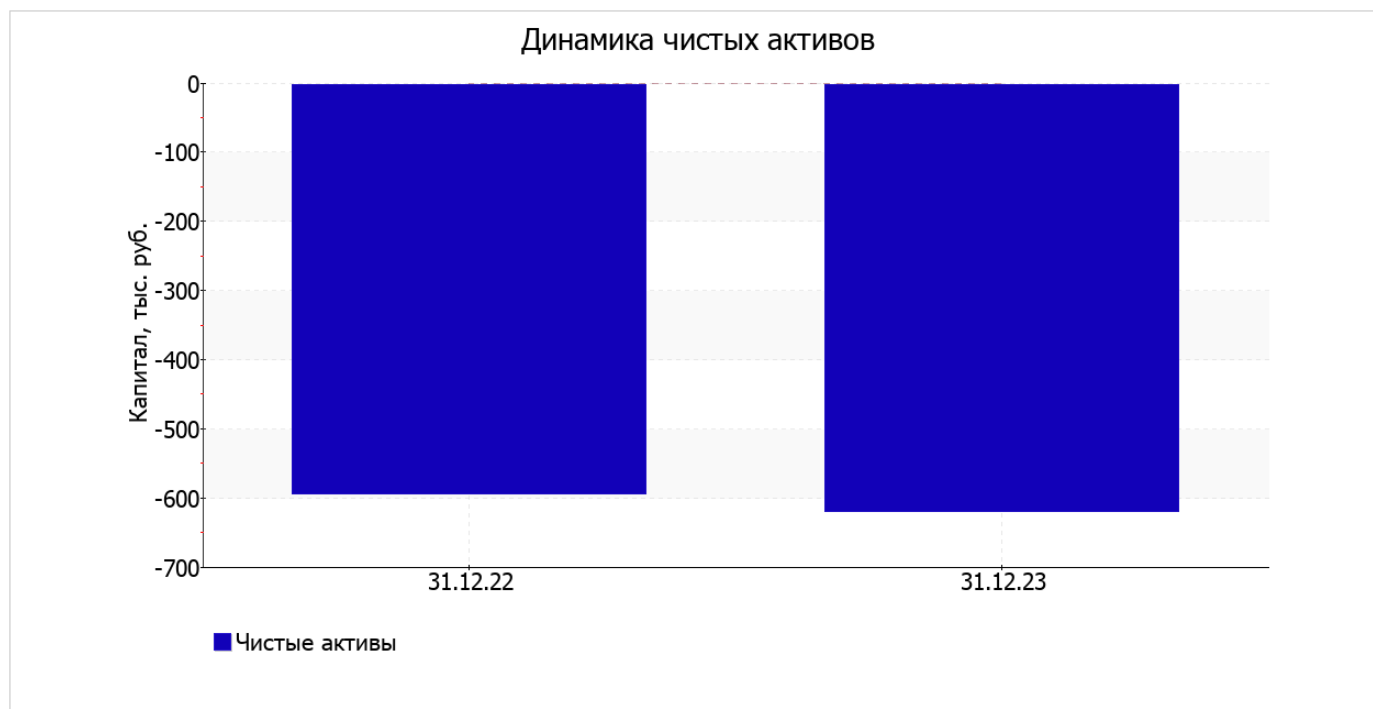
Среди положительно изменившихся статей баланса можно выделить "финансовые и другие оборотные активы" в активе (**+111** тыс. руб.).

на 31.12.2023 собственный капитал организации составил **-619** тыс. руб., что несильно (на **25** тыс. руб.) отличается от собственного капитала на 31.12.2022 в меньшую сторону.

2.2. Оценка стоимости чистых активов организации

Показатель	Значение показателя				Изменение	
	в тыс. руб.		в % к валюте баланса		тыс. руб. (гр.3-гр.2)	± % ((гр.3-гр.2) : гр.2)
	31.12.2022	31.12.2023	на начало анализируемого периода (31.12.2022)	на конец анализируемого периода (31.12.2023)		
1. Чистые активы	-594	-619	-42,8	-67,7	-25	↓

[На конец периода] чистые активы ОБЩЕСТВО С ОГРАНИЧЕННОЙ ОТВЕТСТВЕННОСТЬЮ ЧАСТНАЯ ОХРАННАЯ ОРГАНИЗАЦИЯ "ВЫМПЕЛ-А-ГЕЛЕНДЖИК" составляют отрицательную величину. Отрицательная величина чистых активов негативно характеризует финансовое положение и не удовлетворяет требованиям нормативных актов к величине чистых активов организации. В случае, если стоимость чистых активов общества останется меньше его уставного капитала по окончании финансового года, следующего за вторым финансовым годом или каждым последующим финансовым годом, по окончании которых стоимость чистых активов общества оказалась меньше его уставного капитала, общество не позднее чем через шесть месяцев после окончания соответствующего финансового года обязано уменьшить уставный капитала до размера, не превышающего стоимости его чистых активов, либо принять решение о ликвидации (п. 4 ст. 30 Федерального закона от 08.02.1998 г. N 14-ФЗ "Об обществах с ограниченной ответственностью"). Более того следует отметить снижение чистых активов за весь анализируемый период. Наблюдается одновременно и критическое положение на конец периода и ухудшение показателя в течение периода. Сохранение имевшей место тенденции может привести к крайне негативным последствиям. Ниже на графике представлено изменение чистых активов организации.



2.3. Анализ финансовой устойчивости организации

2.3.1. Основные показатели финансовой устойчивости организации

Показатель	Значение показателя		Изменение показателя (гр.3-гр.2)	Описание показателя и его нормативное значение
	31.12.2022	31.12.2023		
Коэффициент автономии	-0,43	-0,68	-0,25	Отношение собственного капитала к общей сумме капитала. нормальное значение для данной отрасли: 0,5 и более (оптимальное 0,6-0,7).
Коэффициент обеспеченности собственными оборотными средствами	-1,31	-1,47	-0,16	Отношение собственных оборотных средств к оборотным активам. нормальное значение: не менее 0,1.

Показатель	Значение показателя		Изменение показателя (гр.3-гр.2)	Описание показателя и его нормативное значение
	31.12.2022	31.12.2023		
Коэффициент покрытия инвестиций	-0,43	-0,68	-0,25	Отношение собственного капитала и долгосрочных обязательств к общей сумме капитала. нормальное значение для данной отрасли: 0,7 и более.
Коэффициент обеспеченности запасов	-	-	-	Отношение собственных оборотных средств к стоимости запасов. нормальное значение: 0,5 и более.
Коэффициент краткосрочной задолженности	1	1	-	Отношение краткосрочной задолженности к общей сумме задолженности.

Коэффициент автономии организации на 31 декабря 2023 г. составил **-0,68**. Полученное значение говорит о полной зависимости организации от заемного капитала. коэффициент автономии в течение анализируемого периода уменьшился на **0,25**.

на 31.12.2023 значение коэффициента обеспеченности собственными оборотными средствами составило **-1,47**. за год коэффициент обеспеченности собственными оборотными средствами заметно снизился (**-0,16**). на последний день анализируемого периода (31.12.2023) значение коэффициента характеризуется как явно не соответствующее принятому нормативу.

за весь рассматриваемый период произошло значительное снижение коэффициента покрытия инвестиций с **-0,43** до **-0,68** (на **0,25**). Значение коэффициента на 31 декабря 2023 г. значительно ниже нормы.

Коэффициент краткосрочной задолженности организации показывает на отсутствие долгосрочной задолженности при 100% краткосрочной.

2.4. Ликвидность

Показатель ликвидности	Значение показателя		Изменение показателя (гр.3 - гр.2)	Расчет, рекомендованное значение
	31.12.2022	31.12.2023		
Коэффициент текущей (общей) ликвидности	0,43	0,4	-0,03	Отношение текущих активов к краткосрочным обязательствам. нормальное значение: 2 и более.
Коэффициент абсолютной ликвидности	0,3	0,16	-0,14	Отношение денежных средств и их эквивалентов к краткосрочным обязательствам. нормальное значение: 0,2 и более.

[На конец периода] коэффициент текущей ликвидности имеет значение ниже нормы (**0,4** против нормативного значения 2). Более того следует отметить отрицательную динамику показателя – за весь анализируемый период коэффициент снизился на **-0,03**.

При норме 0,2 значение коэффициента абсолютной ликвидности составило **0,16**. Более того следует отметить отрицательную динамику показателя – за весь рассматриваемый период коэффициент снизился на **-0,14**.

3. Анализ эффективности деятельности организации

3.1. Обзор результатов деятельности

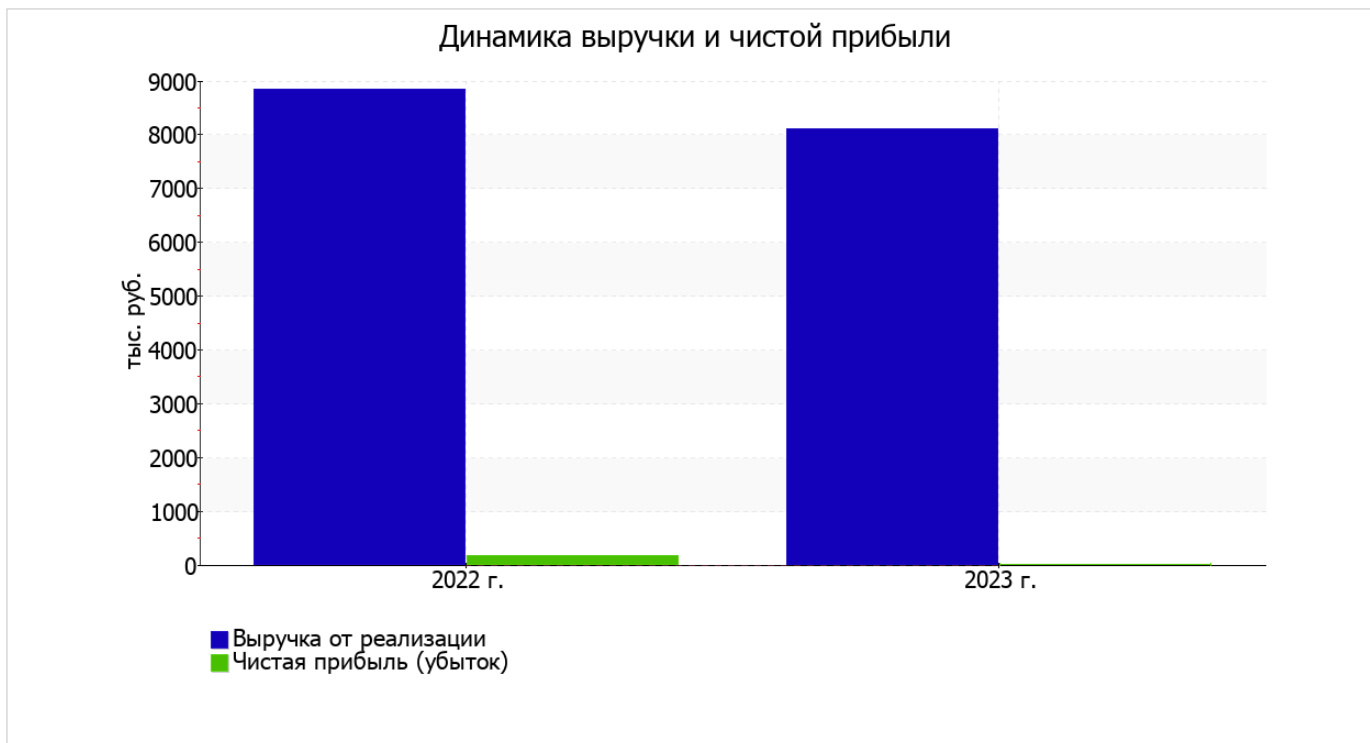
Основные финансовые результаты деятельности ОБЩЕСТВО С ОГРАНИЧЕННОЙ ОТВЕТСТВЕННОСТЬЮ ЧАСТНАЯ ОХРАННАЯ ОРГАНИЗАЦИЯ "ВЫМПЕЛ-А-ГЕЛЕНДЖИК" в течение анализируемого периода приведены ниже в таблице.

По данным "Отчета о финансовых результатах" за весь анализируемый период организация получила прибыль от продаж в размере 228 тыс. руб., что равняется 2,8% от выручки. По сравнению с аналогичным периодом прошлого года прибыль от продаж снизилась на 116 тыс. руб., или на 33,7%.

По сравнению с прошлым периодом в текущем уменьшилась как выручка от продаж, так и расходы по обычной деятельности (на 723 и 607 тыс. руб. соответственно). Причем в процентном отношении изменение выручки (-8,2%) опережает изменение расходов (-7,1%)

Показатель	Значение показателя, тыс. руб.		Изменение показателя		Средне- годовая величина, тыс. руб.
	2022 г.	2023 г.	тыс. руб. (гр.3 - гр.2)	± % ((3-2) : 2)	
1. Выручка	8 841	8 118	-723	-8,2	8 480
2. Расходы по обычным видам деятельности	8 497	7 890	-607	-7,1	8 194
3. Прибыль (убыток) от продаж (1-2)	344	228	-116	-33,7	286
4. Прочие доходы и расходы, кроме процентов к уплате	-68	-142	-74	↓	-105
5. ЕВТ (прибыль до уплаты процентов и налогов) (3+4)	276	86	-190	-68,8	181
6. Проценты к уплате	-	-	-	-	-
7. Налоги на прибыль (доходы)	110	80	-30	-27,3	95
8. Чистая прибыль (убыток) (5-6-7)	166	6	-160	-96,4	86

Изменение выручки наглядно представлено ниже на графике.



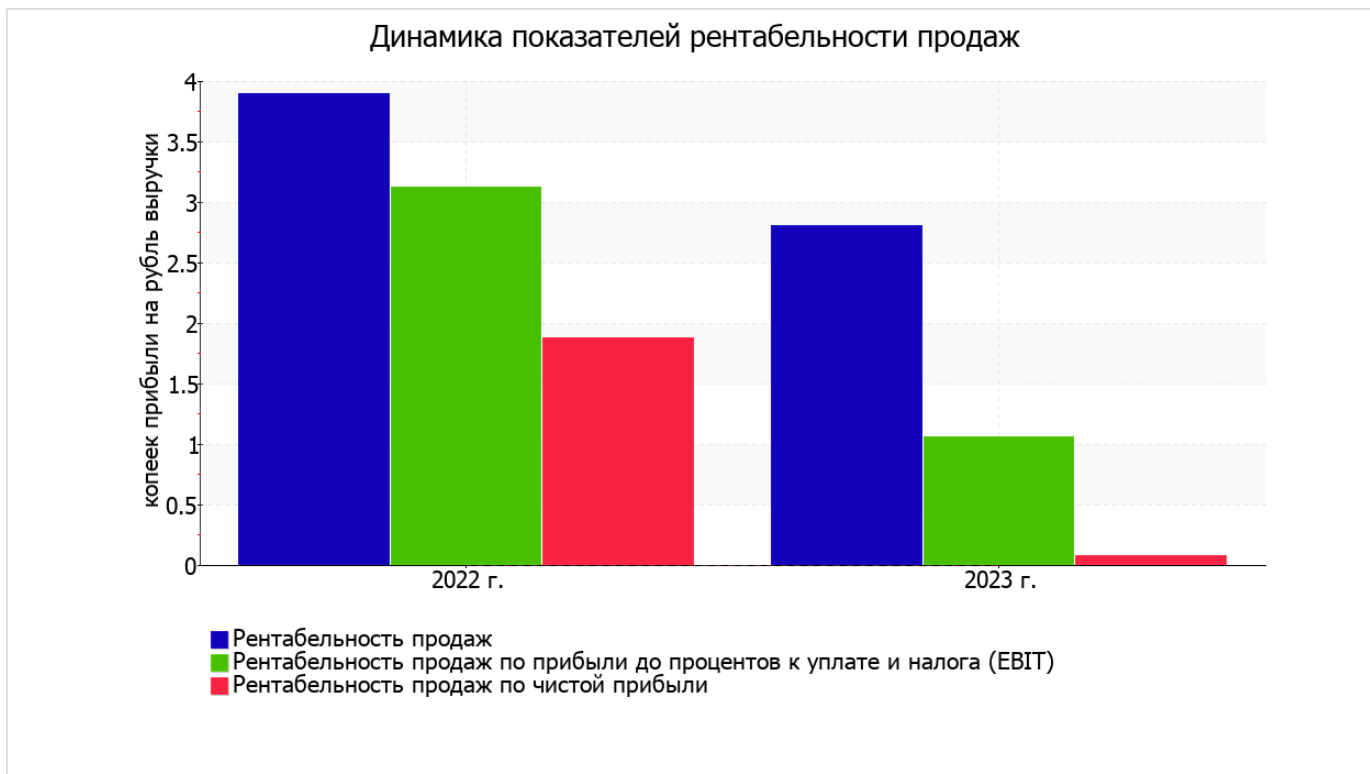
3.2. Анализ рентабельности

Показатели рентабельности	Значения показателя (в %, или в копейках с рубля)		Изменение показателя	
	2022 г.	2023 г.	коп., (гр.3 - гр.2)	± % ((3-2) : 2)
1. Рентабельность продаж (величина прибыли от продаж в каждом рубле выручки). нормальное значение для данной отрасли: 7% и более.	3,9	2,8	-1,1	-27,8
2. Рентабельность продаж по ЕВИТ (величина прибыли от продаж до уплаты процентов и налогов в каждом рубле выручки).	3,1	1,1	-2	-66,1
3. Рентабельность продаж по чистой прибыли (величина чистой прибыли в каждом рубле выручки). нормальное значение для данной отрасли: 5% и более.	1,9	0,1	-1,8	-96,1

Все три показателя рентабельности за 2023 год, приведенные в таблице, имеют положительные значения, поскольку организацией получена как прибыль от продаж, так и в целом прибыль от финансово-хозяйственной деятельности за данный период.

Рентабельность продаж за последний год составила 2,8%. Тем не менее, имеет место падение рентабельности продаж по сравнению с данным показателем за такой же период прошлого года (-1,1%).

Показатель рентабельности, рассчитанный как отношение прибыли до процентов к уплате и налогообложения (ЕВИТ) к выручке организации, за период 01.01–31.12.2023 составил 1,1%. Это значит, что в каждом рубле выручки ОБЩЕСТВО С ОГРАНИЧЕННОЙ ОТВЕТСТВЕННОСТЬЮ ЧАСТНАЯ ОХРАННАЯ ОРГАНИЗАЦИЯ "ВЫМПЕЛ-А-ГЕЛЕНДЖИК" содержалось 1,1 коп. прибыли до налогообложения и процентов к уплате.



Рентабельность использования вложенного в предпринимательскую деятельность капитала представлена в следующей таблице.

Показатель рентабельности	Значение показателя, %	Расчет показателя
	2023 г.	
Рентабельность собственного капитала (ROE)	–	Отношение чистой прибыли к средней величине собственного капитала. нормальное значение: 18% и более.
Рентабельность активов (ROA)	0,5	Отношение чистой прибыли к средней стоимости активов. нормальное значение: 12% и более.
Прибыль на задействованный капитал (ROCE)	–	Отношение прибыли до уплаты процентов и налогов (ЕБИТ) к собственному капиталу и долгосрочным обязательствам.

Поскольку у организации фактически отсутствовал собственный капитал (в среднем составил отрицательную величину: -619 тыс. руб. на 31 декабря 2023 г. и -594 тыс. руб. на последний день предыдущего года), значение показателя рентабельности собственного капитала за период с 01.01.2023 по 31.12.2023 отсутствует.

за 2023 год значение рентабельности активов (0,5%) соответствует норме.

3.3. Расчет показателей деловой активности (оборачиваемости)

В следующей таблице рассчитаны показатели оборачиваемости ряда активов, характеризующие скорость возврата вложенных в предпринимательскую деятельность денежных средств, а также показатель оборачиваемости кредиторской задолженности при расчетах с поставщиками и подрядчиками.

Показатель оборачиваемости	Значение в днях	Коэфф. 2023 г.
	2023 г.	
Оборачиваемость оборотных средств (отношение средней величины оборотных активов к среднедневной выручке*; нормальное значение для данной отрасли: 69 и менее дн.)	33	11
Оборачиваемость запасов (отношение средней стоимости запасов к среднедневной себестоимости проданных товаров; нормальное значение: не более 4 дн.)	–	–
Оборачиваемость кредиторской задолженности (отношение средней величины кредиторской задолженности к среднедневной выручке)	17	21,2
Оборачиваемость активов (отношение средней стоимости активов к среднедневной выручке; нормальное значение для данной отрасли: не более 77 дн.)	52	7
Оборачиваемость собственного капитала (отношение средней величины собственного капитала к среднедневной выручке)	–	–

* Приведен расчет показателя в днях. Значение коэффициента равно отношению 365 к значению показателя в днях.

Оборачиваемость активов в течение анализируемого периода показывает, что организация получает выручку, равную сумме всех имеющихся активов за 52 календарных дня.

4. Выводы по результатам анализа

Ниже по качественному признаку обобщены важнейшие показатели финансового положения (по состоянию на 31.12.2023) и результаты деятельности ОБЩЕСТВО С ОГРАНИЧЕННОЙ ОТВЕТСТВЕННОСТЬЮ ЧАСТНАЯ ОХРАННАЯ ОРГАНИЗАЦИЯ "ВЫМПЕЛ-А-ГЕЛЕНДЖИК" в течение анализируемого периода.

С негативной стороны финансовое положение и результаты деятельности организации характеризуют следующие показатели:

- коэффициент абсолютной ликвидности не укладывается в нормативное значение;
- недостаточная рентабельность активов (0,5% за 2023 год);
- значительное падение прибыльности продаж (-1,1 процентных пункта от рентабельности за аналогичный период прошлого года (01.01–31.12.2022) равной 3,9%);
- неустойчивое финансовое положение по величине собственных оборотных средств;
- значительная отрицательная динамика прибыли до процентов к уплате и налогообложения (ЕБИТ) на рубль выручки организации (-2 коп. от аналогичного показателя рентабельности за такой же период прошлого года).

С критической стороны финансовое положение организации характеризуют такие показатели:

- полная зависимость организации от заемного капитала (отрицательная величина собственного капитала);
- чистые активы меньше уставного капитала, при этом за период имело место снижение величины чистых активов;
- коэффициент обеспеченности собственными оборотными средствами на 31.12.2023 имеет критическое значение, равное -1,47;
- значительно ниже нормативного значения коэффициент текущей (общей) ликвидности;
- коэффициент покрытия инвестиций значительно ниже нормы (доля собственного капитала и долгосрочных обязательств в общей сумме капитала организации составляет -68% (нормальное значение для данной отрасли: 70% и более).

В ходе анализа были получены следующие показатели, положительно характеризующие финансовое положение и результаты деятельности организации:

- положительная динамика собственного капитала относительно общего изменения активов организации;
- чистая прибыль за 2023 год составила 6 тыс. руб.

Показателем, имеющим значение на границе норматива, является следующий – за последний год получена прибыль от продаж (228 тыс. руб.), но наблюдалась ее отрицательная динамика по сравнению с аналогичным периодом прошлого года (-116 тыс. руб.).

Представленный анализ показывает, что основные финансовые показатели организации не соответствуют общепринятым нормативным значением, что должно найти отражение в планировании деятельности на ближайшую перспективу.