

Пояснительная записка к бухгалтерской отчетности

1. Сведения об организации

Наименование юридического лица:

ОБЩЕСТВО С ОГРАНИЧЕННОЙ ОТВЕТСТВЕННОСТЬЮ "ГАВАНЬ"

Идентификационный номер налогоплательщика (ИНН): 6500010720

Код причины постановки на учет (КПП): 650001001

Основным видом деятельности, который является преобладающим и имеет приоритетное значение для организации, является переработка и консервирование рыбы, ракообразных и моллюсков (ОКВЭД 10.20).

2. Анализ финансового положения ОБЩЕСТВО С ОГРАНИЧЕННОЙ ОТВЕТСТВЕННОСТЬЮ "ГАВАНЬ"

2.1. Структура имущества и источники его формирования

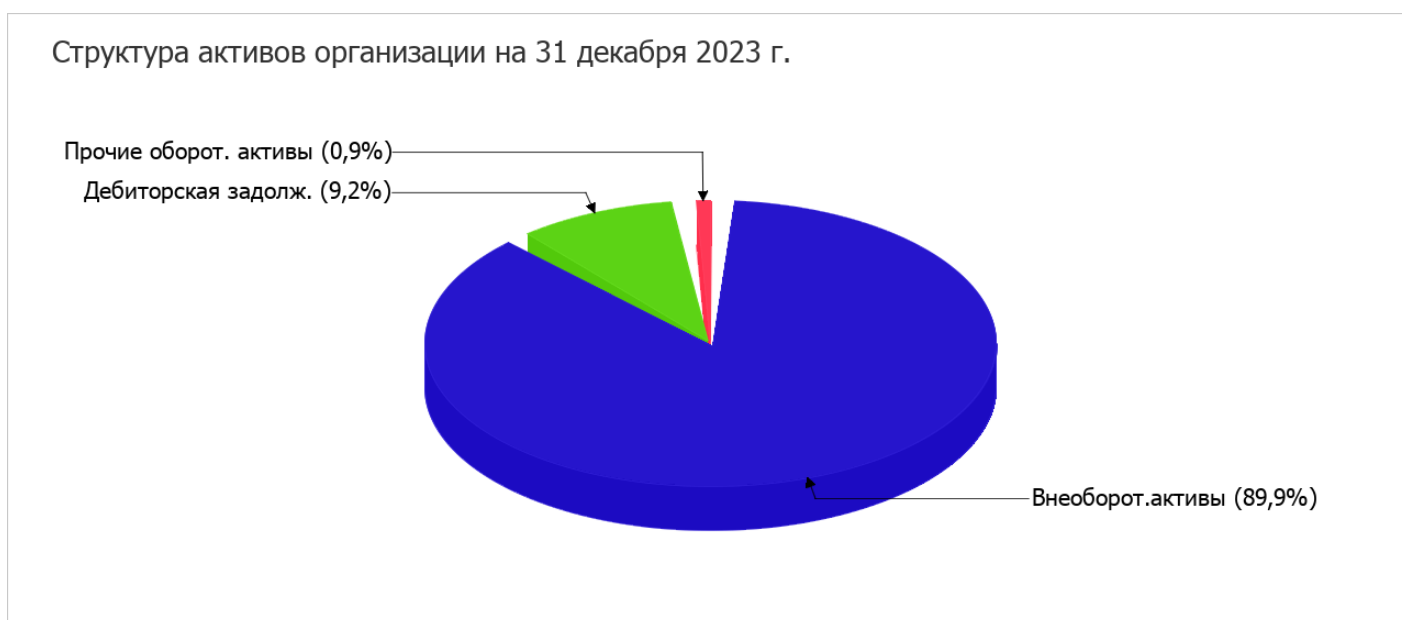
Показатель	Значение показателя				Изменение за анализируемый период	
	в тыс. руб.		в % к валюте баланса		тыс. руб. (гр.3- гр.2)	± % ((гр.3- гр.2) : гр.2)
	31.12.2022	31.12.2023	на начало анализируемого периода (31.12.2022)	на конец анализируемого периода (31.12.2023)		
Актив						
1. Внеоборотные активы	–	69 042	–	89,9	+69 042	–
в том числе: основные средства	–	69 042	–	89,9	+69 042	–
нематериальные активы	–	–	–	–	–	–
2. Оборотные, всего	–	7 767	–	10,1	+7 767	–
в том числе: запасы	–	–	–	–	–	–
дебиторская задолженность	–	7 103	–	9,2	+7 103	–
денежные средства и краткосрочные финансовые вложения	–	612	–	0,8	+612	–
Пассив						
1. Собственный капитал	–	13 394	–	17,4	+13 394	–
2. Долгосрочные обязательства, всего	–	63 216	–	82,3	+63 216	–
в том числе: заемные средства	–	53 000	–	69	+53 000	–
3. Краткосрочные обязательства*, всего	–	199	–	0,3	+199	–

Показатель	Значение показателя				Изменение за анализируемый период	
	в тыс. руб.		в % к валюте баланса		тыс. руб. (гр.3- гр.2)	± % ((гр.3- гр.2) : гр.2)
	31.12.2022	31.12.2023	на начало анализируемого периода (31.12.2022)	на конец анализируемого периода (31.12.2023)		
в том числе: заемные средства	-	-	-	-	-	-
Валюта баланса	-	76 809	100	100	+76 809	-

* Без доходов будущих периодов, возникших в связи с безвозмездным получением имущества и государственной помощи, включенных в собственный капитал.

Активы по состоянию на 31.12.2023 характеризуются следующим соотношением: 89,9% внеоборотных активов и 10,1% текущих.

На диаграмме ниже наглядно представлено соотношение основных групп активов организации:



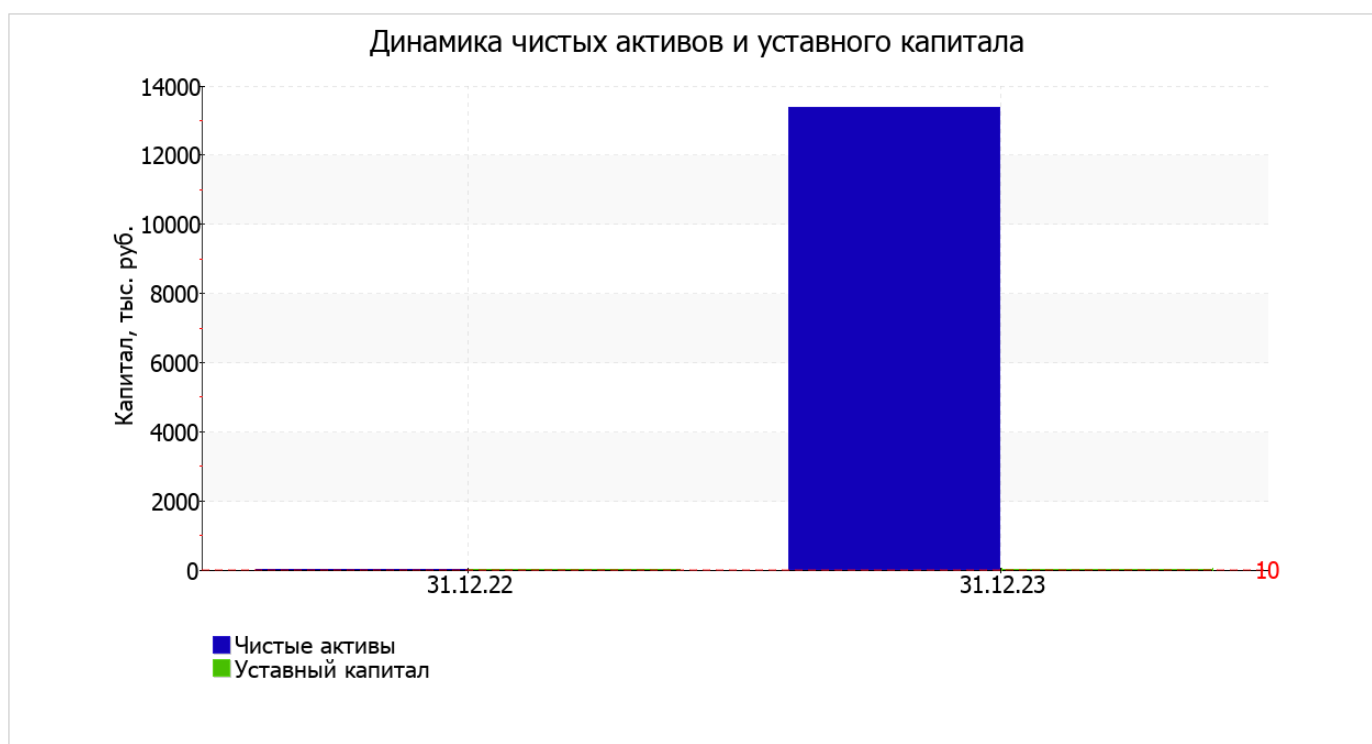
за весь рассматриваемый период собственный капитал организации вырос на 13 394,0 тыс. руб. и составил 13 394,0 тыс. руб.

2.2. Чистые активы организации

Показатель	Значение показателя				Изменение	
	в тыс. руб.		в % к валюте баланса		тыс. руб. (гр.3- гр.2)	± % ((гр.3- гр.2) : гр.2)
	31.12.2022	31.12.2023	на начало анализируемого периода (31.12.2022)	на конец анализируемого периода (31.12.2023)		
1. Чистые активы	0	13 394	-	17,4	+13 394	-
2. Уставный капитал	-	10	-	<0,1	+10	-

Показатель	Значение показателя				Изменение	
	в тыс. руб.		в % к валюте баланса		тыс. руб. (гр.3-гр.2)	± % ((гр.3-гр.2) : гр.2)
	31.12.2022	31.12.2023	на начало анализируемого периода (31.12.2022)	на конец анализируемого периода (31.12.2023)		
3. Превышение чистых активов над уставным капиталом (стр.1-стр.2)	0	13 384	–	17,4	+13 384	–

Чистые активы организации на последний день анализируемого периода (31.12.2023) намного (в 1 339,4 раза) превышают уставный капитал. Это положительно характеризует финансовое положение, полностью удовлетворяя требованиям нормативных актов к величине чистых активов организации. На следующем графике наглядно представлена динамика чистых активов и уставного капитала организации.



2.3. Анализ финансовой устойчивости организации

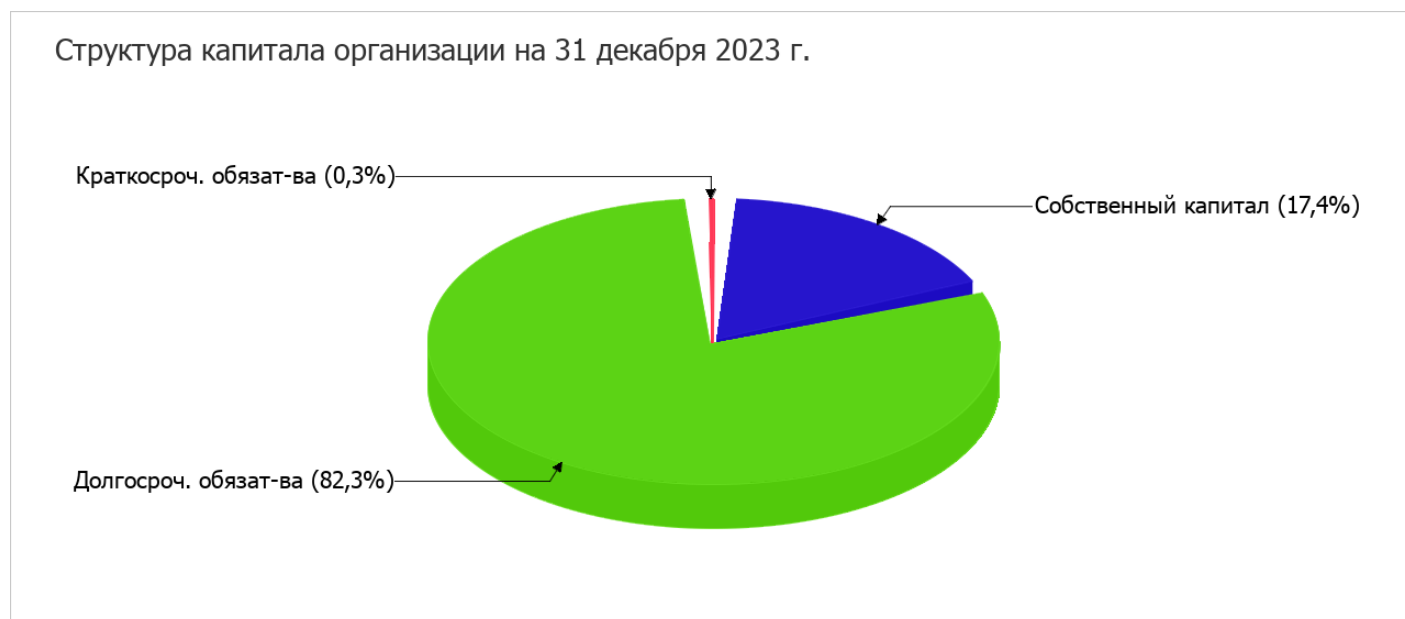
2.3.1. Основные показатели финансовой устойчивости организации

Показатель	Значение показателя		Изменение показателя (гр.3-гр.2)	Описание показателя и его нормативное значение
	31.12.2022	31.12.2023		
Коэффициент автономии	–	0,17	+0,17	Отношение собственного капитала к общей сумме капитала. нормальное значение для данной отрасли: не менее 0,5 (оптимальное 0,6–0,7).
Коэффициент обеспеченности собственными оборотными средствами	–	-7,16	-7,16	Отношение собственных оборотных средств к оборотным активам. нормальное значение: 0,1 и более.

Показатель	Значение показателя		Изменение показателя (гр.3-гр.2)	Описание показателя и его нормативное значение
	31.12.2022	31.12.2023		
Коэффициент покрытия инвестиций	–	1	+1	Отношение собственного капитала и долгосрочных обязательств к общей сумме капитала. нормальное значение: 0,75 и более.
Коэффициент маневренности собственного капитала	–	-4,15	-4,15	Отношение собственных оборотных средств к источникам собственных средств. нормальное значение: 0,1 и более.(коэффициент не рассчитывается при отрицательном собственном капитале)
Коэффициент обеспеченности запасов	–	–	–	Отношение собственных оборотных средств к стоимости запасов. нормальное значение: не менее 0,5.
Коэффициент краткосрочной задолженности	–	<0,01	–	Отношение краткосрочной задолженности к общей сумме задолженности.

Коэффициент автономии организации на последний день анализируемого периода составил **0,17**. Данный коэффициент характеризует степень зависимости организации от заемного капитала. Полученное здесь значение говорит о недостаточной доле собственного капитала (**17%**) в общем капитале организации. за весь рассматриваемый период прирост коэффициента автономии составил **0,17**.

На диаграмме ниже наглядно представлена структура капитала организации:



коэффициент обеспеченности собственными оборотными средствами на последний день анализируемого периода равнялся **-7,16**. коэффициент обеспеченности собственными оборотными средствами за весь рассматриваемый период повысился на **7,16**. на 31.12.2023 значение коэффициента можно считать критическим.

за последний год имел место рост коэффициента покрытия инвестиций на 1 (до 1). Значение коэффициента на 31 декабря 2023 г. полностью соответствует нормативному значению (доля собственного капитала и долгосрочных обязательств в общей сумме капитала организации составляет **100%**).

По коэффициенту краткосрочной задолженности видно, что величина долгосрочной кредиторской задолженности организации значительно превосходит величину краткосрочной задолженности (99,7% и 0,3% соответственно).

2.4. Ликвидность

Показатель ликвидности	Значение показателя		Изменение показателя (гр.3 - гр.2)	Расчет, рекомендованное значение
	31.12.2022	31.12.2023		
1. Коэффициент текущей (общей) ликвидности	–	39,03	+39,03	Отношение текущих активов к краткосрочным обязательствам. нормальное значение для данной отрасли: 1,8 и более.
2. Коэффициент быстрой (промежуточной) ликвидности	–	38,77	+38,77	Отношение ликвидных активов к краткосрочным обязательствам. нормальное значение для данной отрасли: 0,9 и более.
3. Коэффициент абсолютной ликвидности	–	3,08	+3,08	Отношение высоколиквидных активов к краткосрочным обязательствам. нормальное значение для данной отрасли: не менее 0,15.

[На конец периода] коэффициент текущей (общей) ликвидности полностью укладывается в норму (39,03 при нормативном значении 1,8). [За весь период] коэффициент текущей ликвидности вырос на 39,03.

Значение коэффициента быстрой (промежуточной) ликвидности также соответствует норме – 38,77 при норме 0,9. Это свидетельствует о достаточности ликвидных активов (т. е. наличности и других активов, которые можно легко обратить в денежные средства) для погашения краткосрочной кредиторской задолженности.

Соответствующим норме оказался коэффициент абсолютной ликвидности (3,08 при норме 0,15). При этом за весь рассматриваемый период коэффициент вырос на 3,08.

3. Анализ эффективности деятельности организации

3.1. Обзор результатов деятельности

В приведенной ниже таблице обобщены основные финансовые результаты деятельности ОБЩЕСТВО С ОГРАНИЧЕННОЙ ОТВЕТСТВЕННОСТЬЮ "ГАВАНЬ" за весь рассматриваемый период и аналогичный период прошлого года.

По данным "Отчета о финансовых результатах" за весь анализируемый период организация получила убыток от продаж в размере 1 121 тыс. руб.

убыток от прочих операций за весь рассматриваемый период составил 495 тыс. руб. При этом величина убытка от прочих операций составляет 44,2% от абсолютной величины убытка от продаж за анализируемый период.

Показатель	Значение показателя, тыс. руб.
	2023 г.
1. Выручка	–
2. Расходы по обычным видам деятельности	1 121
3. Прибыль (убыток) от продаж (1-2)	-1 121
4. Прочие доходы и расходы, кроме процентов к уплате	-261
5. ЕБИТ (прибыль до уплаты процентов и налогов) (3+4)	-1 382
6. Проценты к уплате	234
7. Налог на прибыль, изменение налоговых активов и прочее	–

Показатель	Значение показателя, тыс. руб.
	2023 г.
8. Чистая прибыль (убыток) (5-6+7)	-1 616
Справочно: Совокупный финансовый результат периода	-1 616
Изменение за период нераспределенной прибыли (непокрытого убытка) по данным бухгалтерского баланса (измен. стр. 1370)	-1 616

3.2. Анализ рентабельности

Показатели рентабельности	Значения показателя (в %, или в копейках с рубля)
	2023 г.
1. Рентабельность продаж (величина прибыли от продаж в каждом рубле выручки). нормальное значение для данной отрасли: 4% и более.	-
2. Рентабельность продаж по ЕБИТ (величина прибыли от продаж до уплаты процентов и налогов в каждом рубле выручки).	-
3. Рентабельность продаж по чистой прибыли (величина чистой прибыли в каждом рубле выручки). нормальное значение: 2% и более.	-

Далее в таблице представлены три основных показателя, характеризующие рентабельность использования вложенного в предпринимательскую деятельность капитала.

Показатель рентабельности	Значение показателя, %	Расчет показателя
	2023 г.	
Рентабельность собственного капитала (ROE)	-24,1	Отношение чистой прибыли к средней величине собственного капитала. нормальное значение для данной отрасли: 11% и более.
Рентабельность активов (ROA)	-4,2	Отношение чистой прибыли к средней стоимости активов. нормальное значение для данной отрасли: 4% и более.
Прибыль на задействованный капитал (ROCE)	-3,6	Отношение прибыли до уплаты процентов и налогов (ЕБИТ) к собственному капиталу и долгосрочным обязательствам.

[За последний период] каждый рубль собственного капитала организации обеспечил 0,241 руб. убытка.

за последний год рентабельность активов имеет крайне неудовлетворительное значение, равное -4,2%.

3.3. Деловая активность (оборачиваемость активов и обязательств)

Далее в таблице рассчитаны показатели оборачиваемости ряда активов, характеризующие скорость возврата вложенных в предпринимательскую деятельность средств, а также показатель оборачиваемости кредиторской задолженности при расчетах с поставщиками и подрядчиками.

Показатель оборачиваемости	Значение в днях	Коэфф. 2023 г.
	2023 г.	
Оборачиваемость оборотных средств (отношение средней величины оборотных активов к среднедневной выручке*; нормальное значение для данной отрасли: 104 и менее дн.)	–	–
Оборачиваемость запасов (отношение средней стоимости запасов к среднедневной себестоимости проданных товаров; нормальное значение для данной отрасли: 32 и менее дн.)	0	–
Оборачиваемость дебиторской задолженности (отношение средней величины дебиторской задолженности к среднедневной выручке; нормальное значение для данной отрасли: 43 и менее дн.)	–	–
Оборачиваемость кредиторской задолженности (отношение средней величины кредиторской задолженности к среднедневной выручке)	–	–
Оборачиваемость активов (отношение средней стоимости активов к среднедневной выручке; нормальное значение для данной отрасли: 157 и менее дн.)	–	–
Оборачиваемость собственного капитала (отношение средней величины собственного капитала к среднедневной выручке)	–	–

* Приведен расчет показателя в днях. Значение коэффициента равно отношению 365 к значению показателя в днях.

4. Выводы по результатам анализа

По результатам проведенного анализа выделены и сгруппированы по качественному признаку основные показатели финансового положения и результатов деятельности ОБЩЕСТВО С ОГРАНИЧЕННОЙ ОТВЕТСТВЕННОСТЬЮ "ГАВАНЬ" в течение анализируемого периода.

С исключительно хорошей стороны финансовое положение организации характеризуют следующие показатели:

- чистые активы превышают уставный капитал, к тому же они увеличились за анализируемый период;
- коэффициент текущей (общей) ликвидности полностью соответствует нормальному значению;
- коэффициент быстрой (промежуточной) ликвидности полностью соответствует нормативному значению;
- полностью соответствует нормальному значению коэффициент абсолютной ликвидности;
- коэффициент покрытия инвестиций полностью соответствует норме (доля собственного капитала и долгосрочных обязательств составляет 100% от общего капитала организации).

Показатели финансового положения и результатов деятельности организации, имеющие критические значения:

- значение коэффициента обеспеченности собственными оборотными средствами (-7,16) не соответствует нормативному, находясь в области критических значений;
- за последний год получен убыток от продаж (-1 121 тыс. руб.), причем наблюдалась отрицательная динамика по сравнению с аналогичным периодом прошлого года (-1 121 тыс. руб.);
- убыток от финансово-хозяйственной деятельности за последний год составил -1 616 тыс. руб.

Положительно финансовое положение организации характеризует следующий показатель – нормальная финансовая устойчивость по величине собственных оборотных средств.

Показателем, имеющим значение на границе норматива, является следующий – не в полной мере соблюдается нормальное соотношение активов по степени ликвидности и обязательств по сроку погашения.

Показателем, негативно характеризующим финансовое положение организации, является следующий – коэффициент автономии имеет неудовлетворительное значение (0,17).

Анализ показывает, что финансовое состояние ОБЩЕСТВО С ОГРАНИЧЕННОЙ ОТВЕТСТВЕННОСТЬЮ "ГАВАНЬ" не в полной мере соответствует общепринятым стандартам. Тем не менее, угроза банкротства организации незначительная, и имеются возможности для продолжения финансово-хозяйственной деятельности.