

Пояснения к бухгалтерскому балансу  
и отчету о финансовых результатах (тыс. руб.)

1. Нематериальные активы и расходы на научно-исследовательские, опытно-конструкторские и технологические работы (НИОКР)

1.1. Наличие и движение нематериальных активов

с.1

Наименование показателя	Код	Период	Изменения за период						На конец периода	
			На начало года		Поступило	Выбыло		Убыток от обесценения	Переоценка	
			первоначальная стоимость	накопленная амортизация и убытки от обесценения		первоначальная стоимость	накопленная амортизация и убытки от обесценения		Первоначальная стоимость	Накопленная амортизация
Нематериальные активы - всего	5100	за 2023г.	-	-	-	-	-	-	-	-
в том числе:	5110	за 2022г.	-	-	-	-	-	-	-	-
	5101	за 2023г.	-	-	-	-	-	-	-	-
	5111	за 2022г.	-	-	-	-	-	-	-	-

1.2. Первоначальная стоимость нематериальных активов, созданных самой организацией

Наименование показателя	Код	На 31 декабря 2023 г.	На 31 декабря 2022 г.	На 31 декабря 2021 г.
Всего	5120	-	-	-
в том числе:	5121	-	-	-

### 1.3. Нематериальные активы с полностью погашенной стоимостью


Наименование показателя	Код	На 31 декабря 2023 г.	На 31 декабря 2022 г.	На 31 декабря 2021 г.
Всего	5130	-	-	-
в том числе:				
	5131	-	-	-

### 1.4. Наличие и движение результатов НИОКР

Наименование показателя	Код	Период	На начало года		Изменения за период			На конец периода	
			первоначальная стоимость	часть стоимости, списанной на расходы	Поступило	Выбыло		первоначальная стоимость	часть стоимости, списанной на расходы
						первоначальная стоимость	часть стоимости, списанной на расходы		
НИОКР - всего	5140	за 2023г.	-	-	-	-	-	-	часть стоимости, списанной на расходы
	5150	за 2022г.	-	-	-	-	-	-	-
в том числе:	5141	за 2023г.	-	-	-	-	-	-	-
	5151	за 2022г.	-	-	-	-	-	-	-

## 1.5. Незаконченные и неоформленные НИОКР и незаконченные операции по приобретению нематериальных активов

Наименование показателя	Код	Период	На начало года	Изменения за период			На конец периода
				затраты за период	списано затрат как не давших положительного результата	принято к учету в качестве нематериальных активов или НИОКР	
Затраты по незаконченным исследованиям и разработкам - всего	5160	за 2023г.	-	-	-	-	-
	5170	за 2022г.	-	-	-	-	-
в том числе:							
	5161	за 2023г.	-	-	-	-	-
	5171	за 2022г.	-	-	-	-	-
незаконченные операции по приобретению нематериальных активов - всего	5180	за 2023г.	-	-	-	-	-
	5190	за 2022г.	-	-	-	-	-
в том числе:							
	5181	за 2023г.	-	-	-	-	-
	5191	за 2022г.	-	-	-	-	-



Руководитель  
Белов Александр Юрьевич  
(расшифровка подписи)

Изменения за период

## 2.2. Незавершенные капитальные вложения


Наименование показателя	Код	Период	На начало года	Изменения за период			На конец периода
				затраты за период	отпущено	принято к учету в качестве основных средств или увеличена стоимость	
Незавершенное строительство и незаконченные операции по приобретению, модернизации и т.п. основных средств - всего	5240	за 2023г.	-	-	-	-	-
	5250	за 2022г.	-	-	-	-	-
в том числе:	5241	за 2023г.	-	-	-	-	-
	5251	за 2022г.	-	-	-	-	-

## 2.3. Изменение стоимости основных средств в результате достройки, дооборудования, реконструкции и частичной ликвидации

Наименование показателя	Код	за 2023г.	за 2022г.
Увеличение стоимости объектов основных средств в результате достройки, дооборудования, реконструкции - всего	5260	-	-
в том числе:			
Уменьшение стоимости объектов основных средств в результате частичной ликвидации - всего:	5270	-	-
в том числе:	5271	-	-

## 2.4. Иное использование основных средств

Наименование показателя	Код	На 31 декабря 2023 г.	На 31 декабря 2022 г.	На 31 декабря 2021 г.
Переданные в аренду основные средства, числящиеся на балансе	5280	-	-	-
Переданные в аренду основные средства, числящиеся за балансом	5281	-	-	-
Полученные в аренду основные средства, числящиеся на балансе	5282	-	-	-
Полученные в аренду основные средства, числящиеся за балансом	5283	10 474	10 026	9 731
Объекты недвижимости, принятые в эксплуатацию и фактически используемые, находящиеся в процессе государственной регистрации	5284	-	-	-
Основные средства, переведенные на консервацию	5285	-	-	-
Иное использование основных средств (залог и др.)	5286	-	-	-
Балансовая стоимость неамортизируемых основных средств	5287	-	-	-
	5288	-	-	-



Белов Александр Юрьевич  
(расшифровка подписи)


15 марта 2024 г.

### 3.1. Наличие и движение финансовых вложений

**СОВСЫХ ВЛОЖЕНИЙ - ИТОГО**

## 3.2. Иное использование финансовых вложений

Наименование показателя	Код	На 31 декабря 2023 г.	На 31 декабря 2022 г.	На 31 декабря 2021 г.
Финансовые вложения, находящиеся в залоге - всего	5320	-	-	-
в том числе:				
Финансовые вложения, переданные третьим лицам (кроме продажи) - всего	5321	-	-	-
в том числе:	5325	-	-	-
Иное использование финансовых вложений	5326	-	-	-
	5329	-	-	-



Руководитель  
Белов Александр Юрьевич  
(расшифровка подписи)

15 марта 2024 г.

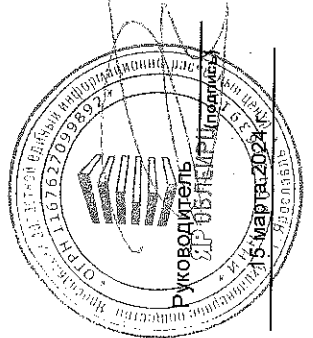
#### 4. Запасы

#### 4.1. Наличие и движение запасов

Наименование показателя	Код	Период	На начало года						Изменения за период						На конец периода		
			себе-стоимость	резерв под снижение стоимости	балансовая стоимость	поступления и затраты	себе-стоимость	резерв под снижение стоимости	убытков от снижения стоимости	оборот запасов между их группами (видами)	себе-стоимость	величина резерва под снижение стоимости	балансовая стоимость				
Запасы - всего	5400	за 2023г.	27	-	27	163 331	(163 358)	-	-	X	-	-	-	-			
	5420	за 2022г.	1	-	1	154 854	(154 828)	-	-	X	27	-	-	27			
в том числе:																	
Сырье, материалы и другие аналогичные ценности	5401	за 2023г.	2	-	2	1 303	(1 304)	-	-	-	-	-	-	-			
	5421	за 2022г.	1	-	1	1 384	(1 383)	-	-	157	2	-	-	2			
Готовая продукция	5402	за 2023г.	-	-	-	-	-	-	-	-	-	-	-	-			
	5422	за 2022г.	-	-	-	-	-	-	-	-	-	-	-	-			
Товары для перепродажи	5403	за 2023г.	26	-	26	113	(138)	-	-	-	-	-	-	-			
	5423	за 2022г.	-	-	-	105	(80)	-	-	-	-	-	-	-			
Товары и готовая продукция отгруженные	5404	за 2023г.	-	-	-	-	-	-	-	-	-	-	-	-			
	5424	за 2022г.	-	-	-	-	-	-	-	-	26	-	-	26			
Затраты в незавершенном производстве	5405	за 2023г.	-	-	-	161 915	(161 915)	-	-	-	-	-	-	-			
	5425	за 2022г.	-	-	-	153 365	(153 365)	-	-	-	-	-	-	-			
Прочие запасы и затраты	5406	за 2023г.	-	-	-	-	-	-	-	-	-	-	-	-			
	5426	за 2022г.	-	-	-	-	-	-	-	-	-	-	-	-			
	5407	за 2023г.	-	-	-	-	-	-	-	-	-	-	-	-			
	5427	за 2022г.	-	-	-	-	-	-	-	-	-	-	-	-			

4.2. Запасы в залоге

Наименование показателя	Код	На 31 декабря 2023 г.	На 31 декабря 2022 г.	На 31 декабря 2021 г.
Запасы, не оплаченные на отчетную дату - всего	5440	-	-	-
в том числе:				
Запасы, находящиеся в залоге по договору - всего	5441	-	-	-
в том числе:	5445	-	-	-
	5446	-	-	-



Белов Александр Юрьевич  
(расшифровка подписи)

**5. Дебиторская и кредиторская задолженность**  
**5.1. Наличие и движение дебиторской задолженности**

5.1. Наличие и движение дебиторской задолженности														
Наименование показателя	Код	Период	На начало года		Изменения за период							На конец периода		
			учтенная по условиям договора	величина резерва по сомнительным долгам	в результате хозяйственных операций (сумма долга по сделке, операции)	причитающиеся проценты, штрафы и иные начисления	погашение	списание на финансовый результат	восстановление резерва	перевод из долгосрочную задолжен-	перевод из дебиторской в кредиторскую задолжен-	перевод из кредиторской в дебиторскую задолжен-	учтенная по условиям договора	величина резерва по сомнительным долгам
Долгосрочная дебиторская задолженность - всего	5501	за 2023г.	-	-	-	-	-	-	-	-	-	-	-	-
	5521	за 2022г.	-	-	-	-	-	-	-	-	-	-	-	-
в том числе:														
	5502	за 2023г.	-	-	-	-	-	-	-	-	-	-	-	-
Расчеты с покупателями и заказчиками	5522	за 2022г.	-	-	-	-	-	-	-	-	-	-	-	-
Авансы выданные	5503	за 2023г.	-	-	-	-	-	-	-	-	-	-	-	-
	5523	за 2022г.	-	-	-	-	-	-	-	-	-	-	-	-
Прочая	5504	за 2023г.	-	-	-	-	-	-	-	-	-	-	-	-
	5524	за 2022г.	-	-	-	-	-	-	-	-	-	-	-	-
	5505	за 2023г.	-	-	-	-	-	-	-	-	-	-	-	-
	5525	за 2022г.	-	-	-	-	-	-	-	-	X	X	-	-
Краткосрочная дебиторская задолженность - всего	5510	за 2023г.	7 114	-	2 395	-	(3 017)	-	-	-	X	X	-	-
	5530	за 2022г.	12 722	-	2 847	-	(8 454)	(1)	-	-	1	-	6 492	-
в том числе:														
	5511	за 2023г.	4 461	-	1 810	-	(2 082)	-	-	-	-	-	7 114	-
Расчеты с покупателями и заказчиками	5531	за 2022г.	4 163	-	1 588	-	(1 289)	(1)	-	-	-	-	4 179	-
Авансы выданные	5512	за 2023г.	1 330	-	498	-	(344)	-	-	-	-	-	4 461	-
	5532	за 2022г.	1 649	-	537	-	(856)	-	-	-	-	-	1 484	-
Прочая	5513	за 2023г.	1 324	-	87	-	(581)	-	-	-	1	-	1 330	-
	5533	за 2022г.	6 910	-	722	-	(6 309)	-	-	-	-	-	829	-
	5514	за 2023г.	-	-	-	-	-	-	-	-	X	X	1 324	-
	5534	за 2022г.	-	-	-	-	-	-	-	-	X	-	-	-
Итого	5500	за 2023г.	7 114	-	2 395	-	(3 017)	-	-	X	X	1	-	-
	5520	за 2022г.	12 722	-	2 847	-	(8 454)	(1)	-	X	-	-	6 492	-
													7 114	-

## 5.2. Просроченная дебиторская задолженность

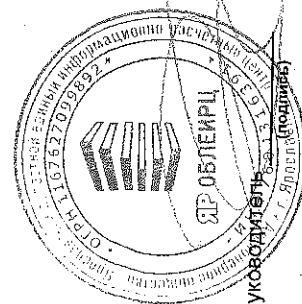
Наименование показателя	Код	На 31 декабря 2023 г.			На 31 декабря 2022 г.		На 31 декабря 2021 г.	
		учтенная по условиям договора	балансовая стоимость	учтенная по условиям договора	балансовая стоимость	учтенная по условиям договора	балансовая стоимость	учтенная по условиям договора
Всего	5540	-	-	-	-	-	-	-
в том числе:								
расчеты с покупателями и заказчиками	5541	-	-	-	-	-	-	-
расчеты с поставщиками и заказчиками (в части авансовых платежей, предоплат)	5542	-	-	-	-	-	-	-
прочая	5543	-	-	-	-	-	-	-
	5544	-	-	-	-	-	-	-

## 5.3. Наличие и движение кредиторской задолженности

6.3. Наличие и движение кредиторской задолженности											
Наименование показателя	Код	Период	Остаток на начало года	Изменения за период						Остаток на конец периода	
				поступление	причитающиеся проценты, штрафы и иные начисления	выбыло		перевод из долго- в краткосроч- ную задолжен- ность	перевод из дебитор- ской в кре- диторскую задолжен- ность		перевод из кредитор- ской в де- биторскую задолжен- ность
						в результате хозяйственных операций (сумма долга по сделке, операции)	погаше- ние				
Долгосрочная кредиторская задолженность - всего	5551	за 2023г.	-	-	-	-	-	-	-	-	
	5571	за 2022г.	-	-	-	-	-	-	-	-	
в том числе:											
кредиты	5552	за 2023г.	-	-	-	-	-	-	-	-	
	5572	за 2022г.	-	-	-	-	-	-	-	-	
займы	5553	за 2023г.	-	-	-	-	-	-	-	-	
	5573	за 2022г.	-	-	-	-	-	-	-	-	
прочая	5554	за 2023г.	-	-	-	-	-	-	-	-	
	5574	за 2022г.	-	-	-	-	-	-	-	-	
	5555	за 2023г.	-	-	-	-	-	-	-	-	
	5575	за 2022г.	-	-	-	-	-	X	X	-	
Краткосрочная кредиторская задолженность - всего	5560	за 2023г.	90 968	19 252	879	(36 612)	(552)	-	X	-	
	5580	за 2022г.	120 090	22 692	1 087	(51 908)	(994)	-	X	-	
в том числе:											
расчеты с поставщиками и подрядчиками	5561	за 2023г.	11 486	5 099	-	(8 735)	-	-	-	-	
	5581	за 2022г.	11 172	9 606	-	(9 282)	(10)	-	-	-	
авансы полученные	5562	за 2023г.	30 994	5 011	-	(19 936)	(552)	-	-	-	
	5582	за 2022г.	25 893	12 496	-	(6 413)	(983)	-	-	-	
расчеты по налогам и взносам	5563	за 2023г.	9 116	1 945	-	(1 552)	-	-	-	-	
	5583	за 2022г.	13 673	625	1	(5 183)	-	-	-	-	
кредиты	5564	за 2023г.	-	-	-	-	-	-	-	-	
	5584	за 2022г.	-	-	-	-	-	-	-	-	
займы	5565	за 2023г.	15 000	5 000	879	(6 379)	-	-	-	-	
	5585	за 2022г.	25 000	-	1 048	(11 048)	-	-	-	-	
прочая	5566	за 2023г.	24 372	2 197	-	(10)	-	-	-	-	
	5586	за 2022г.	44 352	(36)	39	(19 983)	(1)	-	1	-	
	5567	за 2023г.	-	-	-	-	-	-	-	-	
	5587	за 2022г.	-	-	-	-	-	X	X	-	
Итого	5550	за 2023г.	90 968	19 252	879	(36 612)	(552)	X	X	-	
	5570	за 2022г.	120 090	22 692	1 087	(51 908)	(994)	X	X	-	

5.4. Просроченная кредиторская задолженность

Наименование показателя	Код	На 31 декабря 2023 г.	На 31 декабря 2022 г.	На 31 декабря 2021 г.
Всего	5590	-	6 292	7 342
в том числе:				
расчеты с поставщиками и подрядчиками	5591	-	6 292	4 153
расчеты с покупателями и заказчиками	5592	-	-	3 189
прочая задолженность	5593	-	-	-
	5594	-	-	-



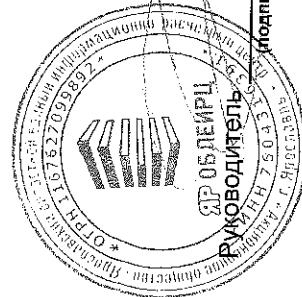
Руководитель Белов Александр Юрьевич  
(расшифровка подписи)

15 марта 2024 г.

6. Затраты на производство (расходы на продажу)\*

Наименование показателя	Код	за 2023г.	за 2022г.
Материальные затраты	5610	1 304	1 383
Расходы на оплату труда	5620	54 369	49 661
Отчисления на социальные нужды	5630	16 172	14 901
Амортизация	5640	464	484
Прочие затраты	5650	105 162	100 711
Итого по элементам	5660	177 471	167 120
Фактическая себестоимость проданных товаров	5665	-	-
Изменение остатков (прирост [-]): незавершенного производства, готовой продукции и др.	5670	-	-
Изменение остатков (уменьшение [+]): незавершенного производства, готовой продукции и др.	5680	-	-
Итого расходы по обычным видам деятельности	5600	177 471	167 120

\* - Для организаций, осуществляющих торговую деятельность добавлена строка 5665, учитывающая фактическую себестоимость товаров

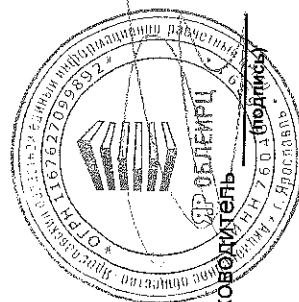


Белов Александр Юрьевич  
(расшифровка подписи)

15 марта 2024 г.

7. Оценочные обязательства

Наименование показателя	Код	Остаток на начало года	Признано	Погашено	Списано как избыточная сумма	Остаток на конец периода
Оценочные обязательства - всего	5700	2 617	5 610	(5 521)	-	2 706




Руководитель  
Белов Александр Юрьевич  
(расшифровка подписи)

15 марта 2024 г.

8. Обеспечения обязательств


Наименование показателя	Код	На 31 декабря 2023 г.	На 31 декабря 2022 г.	На 31 декабря 2021 г.
Полученные - всего	5800	-	-	-
в том числе:				
Выданные - всего	5801	-	-	-
в том числе:	5810	215	679	-
СЕВЕРНЫЙ ВОДОКАНАЛ ГП ЯО	5811	215	679	-



Белов Александр Юрьевич  
(расшифровка подписи)

## 9. Государственная помощь

Наименование показателя	Код	за 2023г.	за 2022г.
Получено бюджетных средств - всего	5900	-	-
в том числе:			
на текущие расходы	5901	-	-
на вложения во внеоборотные активы	5905	-	-
Бюджетные кредиты - всего			
в том числе:			
за 2023г.	5910	-	-
за 2022г.	5920	-	-
за 2023г.	5911	-	-
за 2022г.	5921	-	-



Белов Александр Юрьевич  
(расшифровка подписи)

15 марта 2024 г.