

Пояснения к бухгалтерскому балансу
и отчету о финансовых результатах (тыс. руб.)

1. Нематериальные активы и расходы на научно-исследовательские, опытно-конструкторские и технологические работы (НИОКР)

1.1. Наличие и движение нематериальных активов

с.1

Наименование показателя	Код	Период	Изменения за период					На конец периода	
			На начало года		Выбыло			Переоценка	
			первоначальная стоимость	накопленная амортизация и убытки от обесценения	Поступило	первоначальная стоимость	накопленная амортизация и убытки от обесценения	начислено амортизации	Убыток от обесценения
Нематериальные активы - всего в том числе:	5100	за 2023г.	-	-	-	-	-	-	-
	5110	за 2022г.	-	-	-	-	-	-	-
	5101	за 2023г.	-	-	-	-	-	-	-
	5111	за 2022г.	-	-	-	-	-	-	-

1.2. Первоначальная стоимость нематериальных активов, созданных самой организацией

Наименование показателя	Код	На 31 декабря 2023 г.	На 31 декабря 2022 г.	На 31 декабря 2021 г.
Всего	5120	-	-	-
в том числе:	5121	-	-	-

1.3. Нематериальные активы с полностью погашенной стоимостью

Наименование показателя	Код	На 31 декабря 2023 г.	На 31 декабря 2022 г.	На 31 декабря 2021 г.
Всего	5130	-	-	-
в том числе:	5131	-	-	-

1.4. Наличие и движение результатов НИОКР

Наименование показателя	Код	Период	На начало года		Изменения за период				На конец периода	
			первоначальная стоимость	часть стоимости, списанной на расходы	Поступило	Выбыло		часть стоимости, списанная на расходы за период	первоначальная стоимость	часть стоимости, списанной на расходы
						первоначальная стоимость	часть стоимости, списанной на расходы			
НИОКР - всего	5140	за 2023г.	-	-	-	-	-	-	-	-
	5150	за 2022г.	-	-	-	-	-	-	-	-
в том числе:	5141	за 2023г.	-	-	-	-	-	-	-	-
	5151	за 2022г.	-	-	-	-	-	-	-	-

1.5. Незаконченные и неоформленные НИОКР и незаконченные операции по приобретению нематериальных активов

Наименование показателя	Код	Период	На начало года	Изменения за период			На конец периода
				затраты за период	списано затрат как не давших положительного результата	принято к учету в качестве нематериальных активов или НИОКР	
Затраты по незаконченным исследованиям и разработкам - всего	5160	за 2023г.	-	-	-	-	-
	5170	за 2022г.	-	-	-	-	-
в том числе:	5161	за 2023г.	-	-	-	-	-
	5171	за 2022г.	-	-	-	-	-
незаконченные операции по приобретению нематериальных активов - всего	5180	за 2023г.	-	-	-	-	-
	5190	за 2022г.	-	-	-	-	-
в том числе:	5181	за 2023г.	-	-	-	-	-
	5191	за 2022г.	-	-	-	-	-



Руководитель _____ Яковлев Алексей
Александрович
(подпись) (расшифровка подписи)

2.2. Незавершенные капитальные вложения

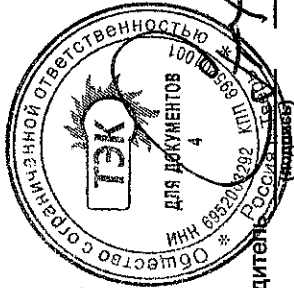
Наименование показателя	Код	Период	На начало года	Изменения за период			На конец периода
				затраты за период	списано	принято к учету в качестве основных средств или увеличена стоимость	
Незавершенное строительство и незаконченные операции по приобретению, модернизации и т.п. основных средств - всего в том числе:	5240	за 2023г.	-	-	-	-	-
	5250	за 2022г.	-	-	-	-	-
	5241	за 2023г.	-	-	-	-	-
	5251	за 2022г.	-	-	-	-	-

2.3. Изменение стоимости основных средств в результате достройки, дооборудования, реконструкции и частичной ликвидации

Наименование показателя	Код	за 2023г.	за 2022г.
Увеличение стоимости объектов основных средств в результате достройки, дооборудования, реконструкции - всего в том числе:	5260	-	-
	5261	-	-
Уменьшение стоимости объектов основных средств в результате частичной ликвидации - всего: в том числе:	5270	-	-
	5271	-	-

2.4. Иное использование основных средств

Наименование показателя	Код	На 31 декабря 2023 г.	На 31 декабря 2022 г.	На 31 декабря 2021 г.
Переданные в аренду основные средства, числящиеся на балансе	5280	-	-	-
Переданные в аренду основные средства, числящиеся за балансом	5281	-	-	-
Полученные в аренду основные средства, числящиеся на балансе	5282	-	-	-
Полученные в аренду основные средства, числящиеся за балансом	5283	-	-	-
Объекты недвижимости, принятые в эксплуатацию и фактически используемые, находящиеся в процессе государственной регистрации	5284	-	-	-
Основные средства, переведенные на консервацию	5285	-	-	-
Иное использование основных средств (заполн. и др.)	5286	-	-	-
Балансовая стоимость неамортизируемых основных средств	5287	-	-	-
	5288	-	-	-



Руководитель Яковлев Алексей Александрович
(расшифровка подписи)

29 февраля 2024 г.


3. Финансовые вложения

3.1. Наличие и движение финансовых вложений

Наименование показателя	Код	Период	Изменения за период				На конец периода	
			На начало года		Поступило	выбыло (погашено)		Текущей рыночной стоимости (убытков от обесценения)
			первоначальная стоимость	накопленная корректировка		первоначальная стоимость	накопленная корректировка	
Долгосрочные - всего	5301	за 2023г.	498 308	-	-	-	-	-
	5311	за 2022г.	498 308	-	-	-	-	-
в том числе:								
вклады в уставный капитал	5302	за 2023г.	498 308	-	-	-	-	-
	5312	за 2022г.	498 308	-	-	-	-	-
Краткосрочные - всего	5305	за 2023г.	-	-	-	-	-	-
	5315	за 2022г.	-	-	-	-	-	-
в том числе:								
	5306	за 2023г.	-	-	-	-	-	-
	5316	за 2022г.	-	-	-	-	-	-
Финансовых вложений - итого	5300	за 2023г.	498 308	-	-	-	-	-
	5310	за 2022г.	498 308	-	-	-	-	-

3.2. Иное использование финансовых вложений

Наименование показателя	Код	На 31 декабря 2023 г.	На 31 декабря 2022 г.	На 31 декабря 2021 г.
Финансовые вложения, находящиеся в залоге - всего	5320	-	-	-
в том числе:				
Финансовые вложения, переданные третьим лицам (кроме продажи) - всего	5321	-	-	-
в том числе:				
	5325	-	-	-
	5326	-	-	-
Иное использование финансовых вложений	5329	-	-	-



Руководитель Яковлев Алексей Александрович
(расшифровка подписи)


29 февраля 2024 г.

4.1. Наличие и движение запасов

4. Запасы

4.2. Запасы в залоге

Наименование показателя	Код	На 31 декабря 2023 г.	На 31 декабря 2022 г.	На 31 декабря 2021 г.
Запасы, не оплаченные на отчетную дату - всего	5440	-	-	-
в том числе:				
Запасы, находящиеся в залоге по договору - всего	5441	-	-	-
в том числе:	5445	-	-	-
	5446	-	-	-



Руководитель
Яковлев Алексей
Александрович
(подпись)
(расшифровка подписи)

29 февраля 2024 г.

5. Дебиторская и кредиторская задолженность 5.1. Наличие и движение дебиторской задолженности

Наименование показателя	Код	Период	На начало года		Изменения за период							На конец периода	
			учтенная по условиям договора	величина резерва по сомнительным долгам	поступление			выбыло		перевод из дебиторской в кредиторскую задолженность	перевод из кредиторской в дебиторскую задолженность	учтенная по условиям договора	величина резерва по сомнительным долгам
					в результате хозяйственных операций (сумма долга по сделке, по операции)	притчающиеся проценты, штрафы и иные начисления	погашение	списание на финансовый результат	восстановление резерва				
Долгосрочная дебиторская задолженность - всего	5501	за 2023г.	-	-	-	-	-	-	-	-	-	-	-
	5521	за 2022г.	-	-	-	-	-	-	-	-	-	-	-
в том числе: Расчеты с покупателями и заказчиками	5502	за 2023г.	-	-	-	-	-	-	-	-	-	-	-
	5522	за 2022г.	-	-	-	-	-	-	-	-	-	-	-
	5503	за 2023г.	-	-	-	-	-	-	-	-	-	-	-
	5523	за 2022г.	-	-	-	-	-	-	-	-	-	-	-
Авансы выданные	5504	за 2023г.	-	-	-	-	-	-	-	-	-	-	-
	5524	за 2022г.	-	-	-	-	-	-	-	-	-	-	-
Прочая	5505	за 2023г.	-	-	-	-	-	-	-	-	-	-	-
	5525	за 2022г.	-	-	-	-	-	-	-	-	-	-	-
	5510	за 2023г.	123 329	-	359	-	(59)	-	-	-	-	123 630	-
	5530	за 2022г.	121 374	-	3 856	-	(1 901)	-	-	-	-	123 329	-
в том числе: Расчеты с покупателями и заказчиками	5511	за 2023г.	66 588	-	321	-	-	-	-	-	-	66 909	-
	5531	за 2022г.	64 128	-	3 856	-	(1 397)	-	-	-	-	66 588	-
Авансы выданные	5512	за 2023г.	10 899	-	-	-	-	-	-	-	-	10 899	-
	5532	за 2022г.	10 899	-	-	-	-	-	-	-	-	10 899	-
Прочая	5513	за 2023г.	45 842	-	37	-	(59)	-	-	-	-	45 821	-
	5533	за 2022г.	46 347	-	-	-	(504)	-	-	-	-	45 842	-
	5514	за 2023г.	-	-	-	-	-	-	-	-	X	-	-
	5534	за 2022г.	-	-	-	-	-	-	-	-	X	-	-
Итого	5500	за 2023г.	123 329	-	359	-	(59)	-	-	X	-	123 630	-
	5520	за 2022г.	121 374	-	3 856	-	(1 901)	-	-	X	-	123 329	-

5.2. Просроченная дебиторская задолженность

Наименование показателя	Код	На 31 декабря 2023 г.				На 31 декабря 2022 г.			
		учтенная по условиям договора	балансовая стоимость	учтенная по условиям договора	балансовая стоимость	учтенная по условиям договора	балансовая стоимость	учтенная по условиям договора	балансовая стоимость
Всего	5540	-	-	-	-	-	-	-	-
в том числе:									
расчеты с покупателями и заказчиками	5541	-	-	-	-	-	-	-	-
расчеты с поставщиками и заказчиками (в части авансовых платежей, предоплат)	5542	-	-	-	-	-	-	-	-
прочая	5543	-	-	-	-	-	-	-	-
	5544	-	-	-	-	-	-	-	-

5.3. Наличие и движение кредиторской задолженности

Наименование показателя	Код	Период	Остаток на начало года	Изменения за период					Остаток на конец периода
				поступление		поташение	спписание на финансовый результат	перевод из дебиторской в кредиторскую задолженность	перевод из кредиторской в дебиторскую задолженность
				в результате хозяйственных операций (сумма долга по сделке, операции)	причитающиеся проценты, штрафы и иные начисления				
Долгосрочная кредиторская задолженность - всего	5551 5571	за 2023г. за 2022г.	- -	- -	- -	- -	- -	- -	- -
в том числе:									
кредиты	5552	за 2023г.	-	-	-	-	-	-	-
займы	5572 5553 5573	за 2023г. за 2023г. за 2022г.	- - -	- - -	- - -	- - -	- - -	- - -	- - -
прочая	5554 5574	за 2023г. за 2022г.	- -	- -	- -	- -	- -	- -	- -
	5555 5575	за 2023г. за 2022г.	- -	- -	- -	- -	- -	X X	X X
Краткосрочная кредиторская задолженность - всего	5560 5580	за 2023г. за 2022г.	791 572 764 349	197 2 143	27 880 26 439	(1 615) (1 360)	- -	- -	818 035 791 572
в том числе:									
расчеты с поставщиками и подрядчиками	5561 5581 5562	за 2023г. за 2022г. за 2023г.	6 120 7 026 -	- 12 -	- - -	(26) (918)	- -	- -	6 095 6 120
авансы полученные	5582	за 2022г.	-	-	-	-	-	-	-
расчеты по налогам и взносам	5563 5583 5564	за 2023г. за 2022г. за 2023г.	465 173 -	(3) 290 -	4 2 -	(296) -	- -	- -	171 465
кредиты	5584	за 2022г.	-	-	-	-	-	-	-
займы	5565 5585	за 2023г. за 2022г.	758 676 732 680	- 200	27 876 26 437	(442) (1 293)	- -	- -	786 552 758 676
прочая	5566 5586	за 2023г. за 2022г.	26 310 24 469	- 1 841	- -	- -	- -	- -	25 218 26 310
	5567 5587	за 2023г. за 2022г.	- -	- -	- -	- -	- -	X X	X X
Итого	5560 5570	за 2023г. за 2022г.	791 572 764 349	197 2 143	27 880 26 439	(1 615) (1 360)	- X	- X	818 035 791 572

5.4. Просроченная кредиторская задолженность

Наименование показателя	Код	На 31 декабря 2023 г.	На 31 декабря 2022 г.	На 31 декабря 2021 г.
Всего	5590	-	-	-
в том числе:				
расчеты с поставщиками и подрядчиками	5591	-	-	-
расчеты с покупателями и заказчиками	5592	-	-	-
прочая задолженность	5593	-	-	-
	5594	-	-	-



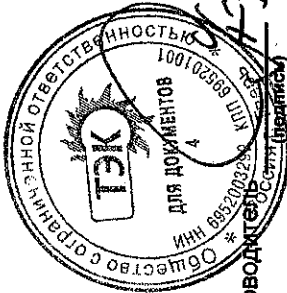
Руководитель вверенной ответственностью *
Яковлев Алексей
Александрович
(подпись) (расшифровка подписи)

29 февраля 2024 г.

6. Затраты на производство (расходы на продажу)*

Наименование показателя	Код	за 2023г.	за 2022г.
Материальные затраты	5610	-	-
Расходы на оплату труда	5620	58	176
Отчисления на социальные нужды	5630	18	54
Амортизация	5640	108	108
Прочие затраты	5650	32	90
Итого по элементам	5660	216	428
Фактическая себестоимость проданных товаров	5665	-	-
Изменение остатков (прирост [-]): незавершенного производства, готовой продукции и др.	5670	-	-
Изменение остатков (уменьшение [+]): незавершенного производства, готовой продукции и др.	5680	-	-
Итого расходы по обычным видам деятельности	5600	216	428

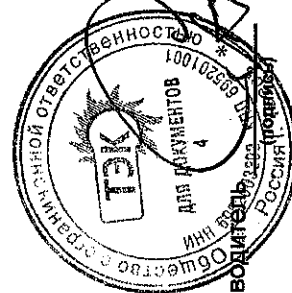
* - Для организаций, осуществляющих торговую деятельность добавлена строка 5665, учитывающая фактическую себестоимость товаров



Руководитель Яковлев Алексей
Александрович
(расшифровка подписи)

7. Оценочные обязательства

Наименование показателя	Код	Остаток на начало года	Признано	Погашено	Списано как избыточная сумма (29)	Остаток на конец периода
Оценочные обязательства - всего	5700	55	-	(3)	(29)	23




Яковлев Алексей
Александрович
(расшифровка подписи)

Руководитель

29 февраля 2024 г.

9. Государственная помощь

Наименование показателя	Код	за 2023г.		за 2022г.	
Получено бюджетных средств - всего	5900				
в том числе:					
на текущие расходы	5901				
на вложения во внеоборотные активы	5905				
Бюджетные кредиты - всего		На начало года	Получено за год	Возвращено за год	На конец года
в том числе:					
за 2023г.	5910				
за 2022г.	5920				
за 2023г.	5911				
за 2022г.	5921				



Руководитель **Яковлев Алексей Александрович**
(расшифровка подписи)

29 февраля 2024 г.