

# Пояснительная записка к бухгалтерской отчетности

## 1. Сведения об организации

Наименование юридического лица:

ОБЩЕСТВО С ОГРАНИЧЕННОЙ ОТВЕТСТВЕННОСТЬЮ "АВАНГАРД"

Идентификационный номер налогоплательщика (ИНН): 7804606789

Код причины постановки на учет (КПП): 781401001

Основным видом деятельности, который является преобладающим и имеет приоритетное значение для организации, является строительство автомобильных дорог и автомагистралей (ОКВЭД 42.11).

## 2. Анализ финансового положения

### 2.1. Структура имущества и источники его формирования

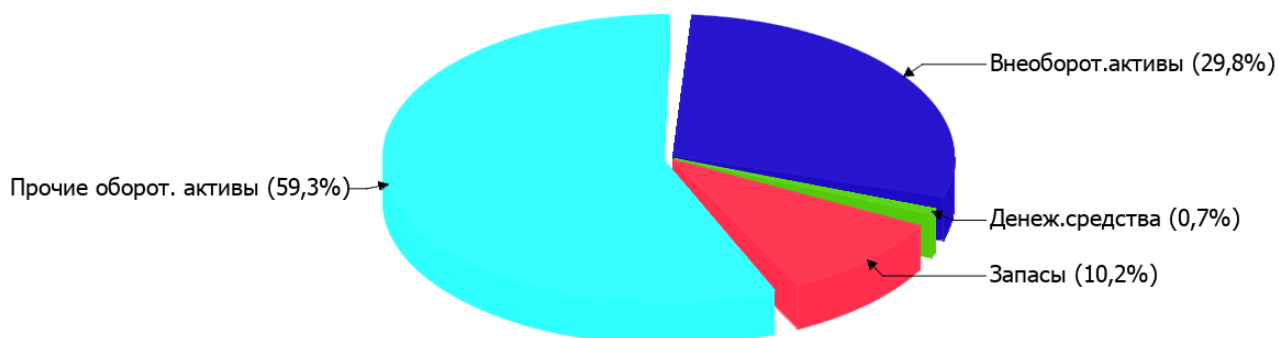
Показатель	Значение показателя				Изменение за анализируемый период	
	в тыс. руб.		в % к валюте баланса		тыс. руб. (гр.3- гр.2)	± % ((гр.3- гр.2) : гр.2)
	31.12.2022	31.12.2023	на начало анализируемого периода (31.12.2022)	на конец анализируемого периода (31.12.2023)		
Актив						
Внеоборотные активы	13 199	14 906	38,8	29,8	+1 707	+12,9
Оборотные	20 812	35 163	61,2	70,2	+14 351	+69
Пассив						
Собственный капитал	10 177	10 592	29,9	21,2	+415	+4,1
Долгосрочные обязательства	1 668	1 414	4,9	2,8	-254	-15,2
Краткосрочные обязательства	22 166	38 063	65,2	76	+15 897	+71,7
Валюта баланса	34 011	50 069	100	100	+16 058	+47,2

\* Без доходов будущих периодов, включенных в собственный капитал.

Из представленных в первой части таблицы данных видно, что на 31.12.2023 в активах организации доля внеоборотных средств составляет 1/3, а текущих активов, соответственно, 2/3. Активы организации за весь период увеличились на 16 058 тыс. руб. (на 47,2%). Отмечая рост активов, необходимо учесть, что собственный капитал увеличился в меньшей степени – на 4,1%. отстающее увеличение собственного капитала относительно общего изменения активов – фактор негативный.

Структура активов организации в разрезе основных групп представлена ниже на диаграмме:

## Структура активов организации на 31 декабря 2023 г.



Рост величины активов организации связан с ростом следующих позиций актива бухгалтерского баланса (в скобках указана доля изменения статьи в общей сумме всех положительно изменившихся статей):

- финансовые и другие оборотные активы – 22 289 тыс. руб. (92,9%)
- материальные внеоборотные активы – 1 707 тыс. руб. (7,1%)

Одновременно, в пассиве баланса наибольший прирост произошел по строке "кредиторская задолженность" (+15 897 тыс. руб., или 97,5% вклада в прирост пассивов организации за весь анализируемый период).

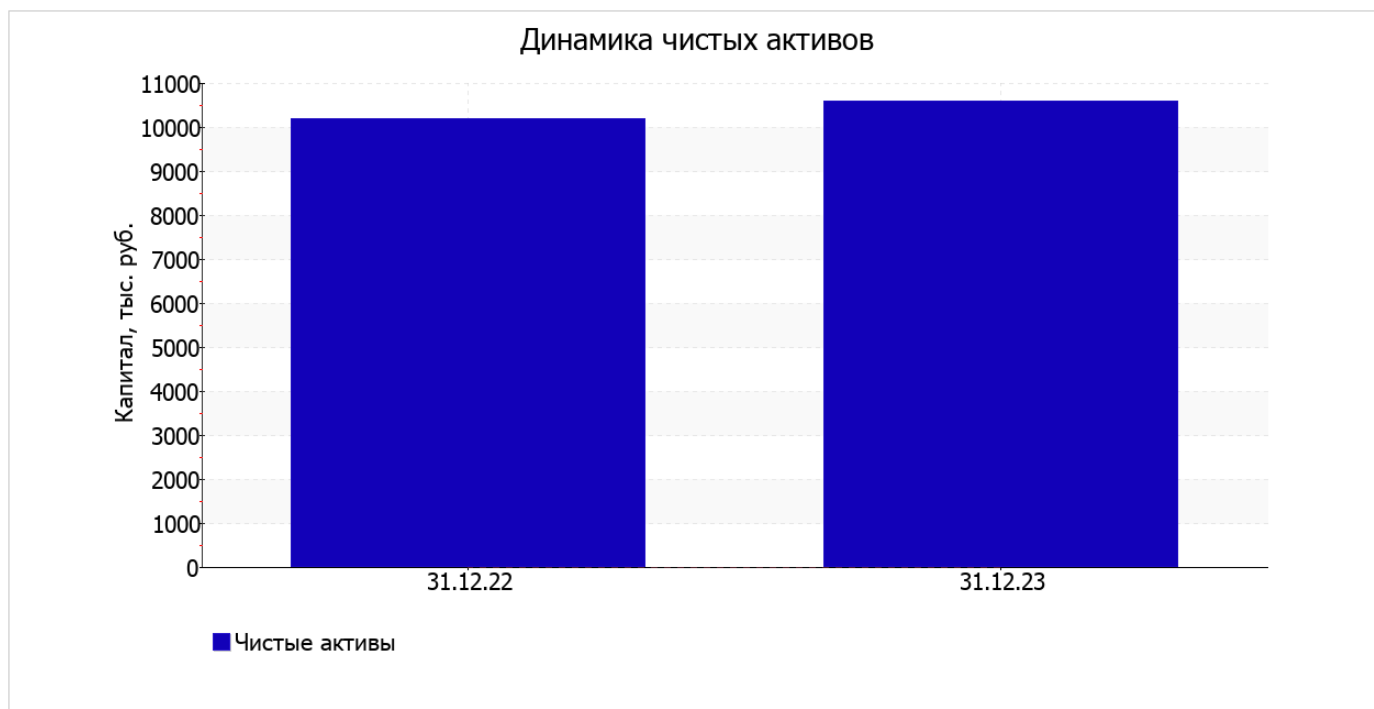
Среди отрицательно изменившихся статей баланса можно выделить "денежные средства и денежные эквиваленты" в активе и "другие долгосрочные обязательства" в пассиве (-6 345 тыс. руб. и -254 тыс. руб. соответственно).

значение собственного капитала на последний день анализируемого периода составило 10 592,0 тыс. руб. собственный капитал организации за весь анализируемый период несколько вырос (на 415 тыс. руб., или на 4,1%).

## 2.2. Оценка стоимости чистых активов организации

Показатель	Значение показателя				Изменение	
	в тыс. руб.		в % к валюте баланса		тыс. руб. (гр.3-гр.2)	± % ((гр.3-гр.2) : гр.2)
	31.12.2022	31.12.2023	на начало анализируемого периода (31.12.2022)	на конец анализируемого периода (31.12.2023)		
1. Чистые активы	10 177	10 592	29,9	21,2	+415	+4,1

Имеющаяся величина чистых активов положительно характеризует финансовое положение, полностью удовлетворяя требованиям нормативных актов к величине чистых активов организации. Более того, определив текущее состояние показателя, необходимо отметить увеличение чистых активов на 4,1% за год. Превышение чистых активов над уставным капиталом и в то же время их увеличение за период говорит о хорошем финансовом положении организации по данному признаку. На следующем графике наглядно представлена динамика чистых активов.



## 2.3. Анализ финансовой устойчивости организации

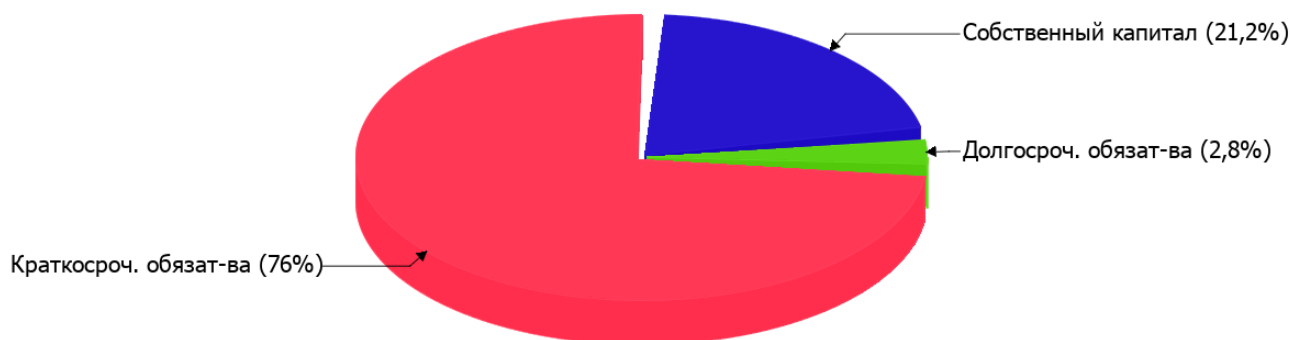
### 2.3.1. Основные показатели финансовой устойчивости организации

Показатель	Значение показателя		Изменение показателя (гр.3-гр.2)	Описание показателя и его нормативное значение
	31.12.2022	31.12.2023		
Коэффициент автономии	0,3	0,21	-0,09	Отношение собственного капитала к общей сумме капитала. нормальное значение: не менее 0,45 (оптимальное 0,55-0,7).
Коэффициент обеспеченности собственными оборотными средствами	-0,15	-0,12	+0,03	Отношение собственных оборотных средств к оборотным активам. нормальное значение: 0,1 и более.
Коэффициент покрытия инвестиций	0,35	0,24	-0,11	Отношение собственного капитала и долгосрочных обязательств к общей сумме капитала. нормальное значение для данной отрасли: 0,7 и более.
Коэффициент обеспеченности запасов	-0,45	-0,84	-0,39	Отношение собственных оборотных средств к стоимости запасов. нормальное значение: не менее 0,5.
Коэффициент краткосрочной задолженности	0,93	0,96	+0,03	Отношение краткосрочной задолженности к общей сумме задолженности.

Коэффициент автономии организации на 31 декабря 2023 г. составил **0,21**. Данный коэффициент характеризует степень зависимости организации от заемного капитала. Полученное здесь значение свидетельствует о ее значительной зависимости от кредиторов по причине недостатка собственного капитала. за весь анализируемый период снижение коэффициента автономии составило **0,09**.

Структура капитала организации представлена ниже на диаграмме:

## Структура капитала организации на 31 декабря 2023 г.



на последний день анализируемого периода коэффициент обеспеченности собственными оборотными средствами равнялся **-0,12**. в течение анализируемого периода имело место ощутимое повышение коэффициента обеспеченности собственными оборотными средствами на **0,03**. на 31 декабря 2023 г. значение коэффициента не укладывается в норму.

коэффициент покрытия инвестиций в течение анализируемого периода сильно уменьшился до **0,24 (-0,11)**. Значение коэффициента на последний день анализируемого периода (31.12.2023) значительно ниже допустимой величины (доля собственного капитала и долгосрочных обязательств в общей сумме капитала организации составляет **24%**).

на 31 декабря 2023 г. коэффициент обеспеченности материальных запасов составил **-0,84**, что намного (на **0,39**) меньше значения на начало анализируемого периода. на 31 декабря 2023 г. значение коэффициента обеспеченности материальных запасов является критическим.

По коэффициенту краткосрочной задолженности видно, что величина краткосрочной кредиторской задолженности организации значительно превосходит величину долгосрочной задолженности (96,4% и 3,6% соответственно). При этом за весь анализируемый период доля долгосрочной задолженности уменьшилась на 3,4%.

## 2.4. Ликвидность

Показатель ликвидности	Значение показателя		Изменение показателя (гр.3 - гр.2)	Расчет, рекомендованное значение
	31.12.2022	31.12.2023		
Коэффициент текущей (общей) ликвидности	<b>0,94</b>	<b>0,92</b>	<b>-0,02</b>	Отношение текущих активов к краткосрочным обязательствам. нормальное значение для данной отрасли: 1,7 и более.
Коэффициент абсолютной ликвидности	<b>0,3</b>	<b>0,01</b>	<b>-0,29</b>	Отношение денежных средств и их эквивалентов к краткосрочным обязательствам. нормальное значение: 0,2 и более.

[На конец периода] при норме 1,7 коэффициент текущей (общей) ликвидности имеет значение **0,92**. Более того следует отметить отрицательную динамику показателя – за год коэффициент снизился на **-0,02**.

Второй коэффициент, характеризующий способность организации погасить всю или часть краткосрочной задолженности за счет денежных средств и их эквивалентов, имеет значение (0,01) ниже допустимого предела (норма: 0,2). При этом нужно обратить внимание на имевшее место за год негативное изменение – коэффициент снизился на -0,29.

### 3. Анализ эффективности деятельности организации

#### 3.1. Обзор результатов деятельности

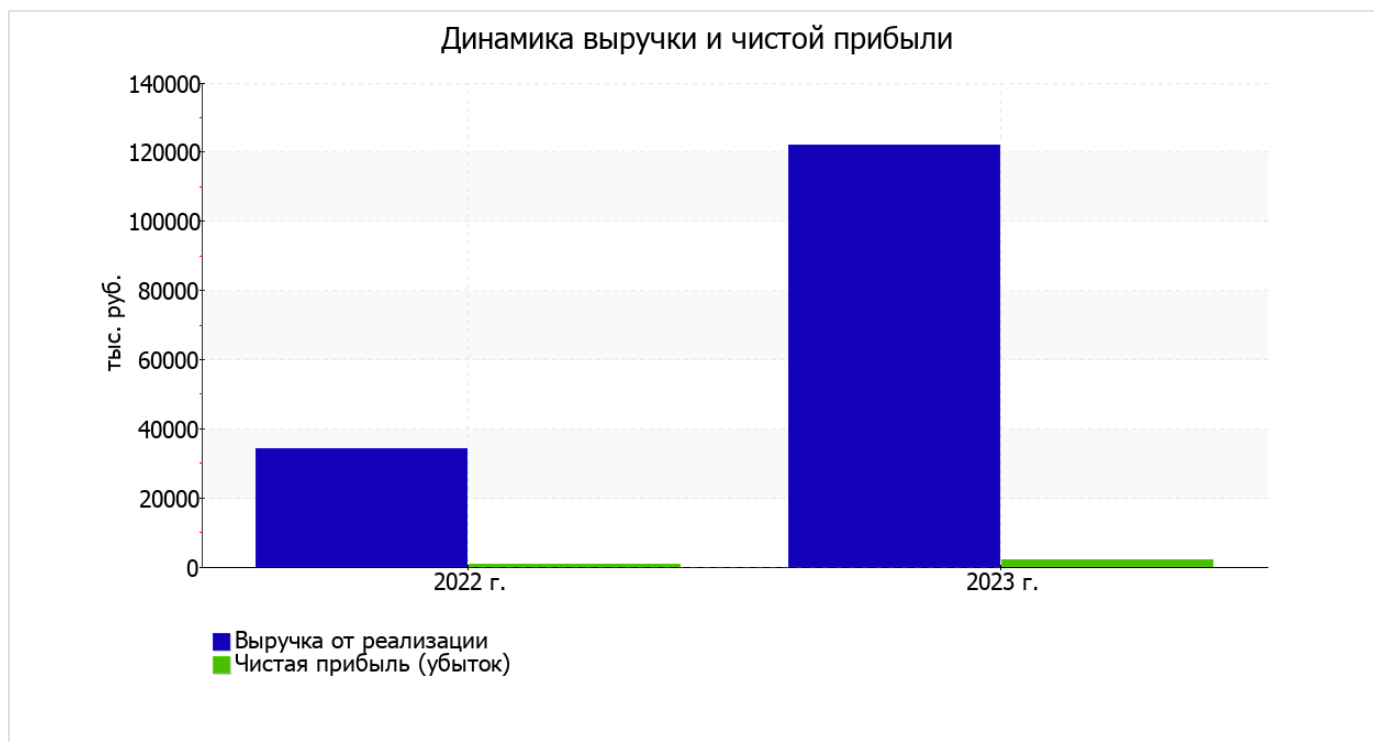
Основные финансовые результаты деятельности ОБЩЕСТВО С ОГРАНИЧЕННОЙ ОТВЕТСТВЕННОСТЬЮ "АВАНГАРД" за весь анализируемый период приведены ниже в таблице.

Как видно из "Отчета о финансовых результатах", за последний год организация получила прибыль от продаж в размере 2 780 тыс. руб., что составило 2,3% от выручки. По сравнению с аналогичным периодом прошлого года прибыль от продаж выросла на 1 446 тыс. руб., или на 108,4%.

По сравнению с прошлым периодом в текущем выросла как выручка от продаж, так и расходы по обычной деятельности (на 87 855 и 86 409 тыс. руб. соответственно). Причем в процентном отношении изменение расходов (+263,6%) опережает изменение выручки (+257,5%)

Показатель	Значение показателя, тыс. руб.		Изменение показателя		Средне- годовая величина, тыс. руб.
	2022 г.	2023 г.	тыс. руб. (гр.3 - гр.2)	± % ((3-2) : 2)	
1. Выручка	34 119	121 974	+87 855	+3,6 раза	78 047
2. Расходы по обычным видам деятельности	32 785	119 194	+86 409	+3,6 раза	75 990
3. Прибыль (убыток) от продаж (1-2)	1 334	2 780	+1 446	+108,4	2 057
4. Прочие доходы и расходы, кроме процентов к уплате	-216	-100	+116	↑	-158
5. ЕВІТ (прибыль до уплаты процентов и налогов) (3+4)	1 118	2 680	+1 562	+139,7	1 899
6. Проценты к уплате	–	–	–	–	–
7. Налоги на прибыль (доходы)	262	540	+278	+106,1	401
8. Чистая прибыль (убыток) (5-6-7)	856	2 140	+1 284	+150	1 498

Ниже на графике наглядно представлено изменение выручки и прибыли ОБЩЕСТВО С ОГРАНИЧЕННОЙ ОТВЕТСТВЕННОСТЬЮ "АВАНГАРД" в течение всего анализируемого периода.



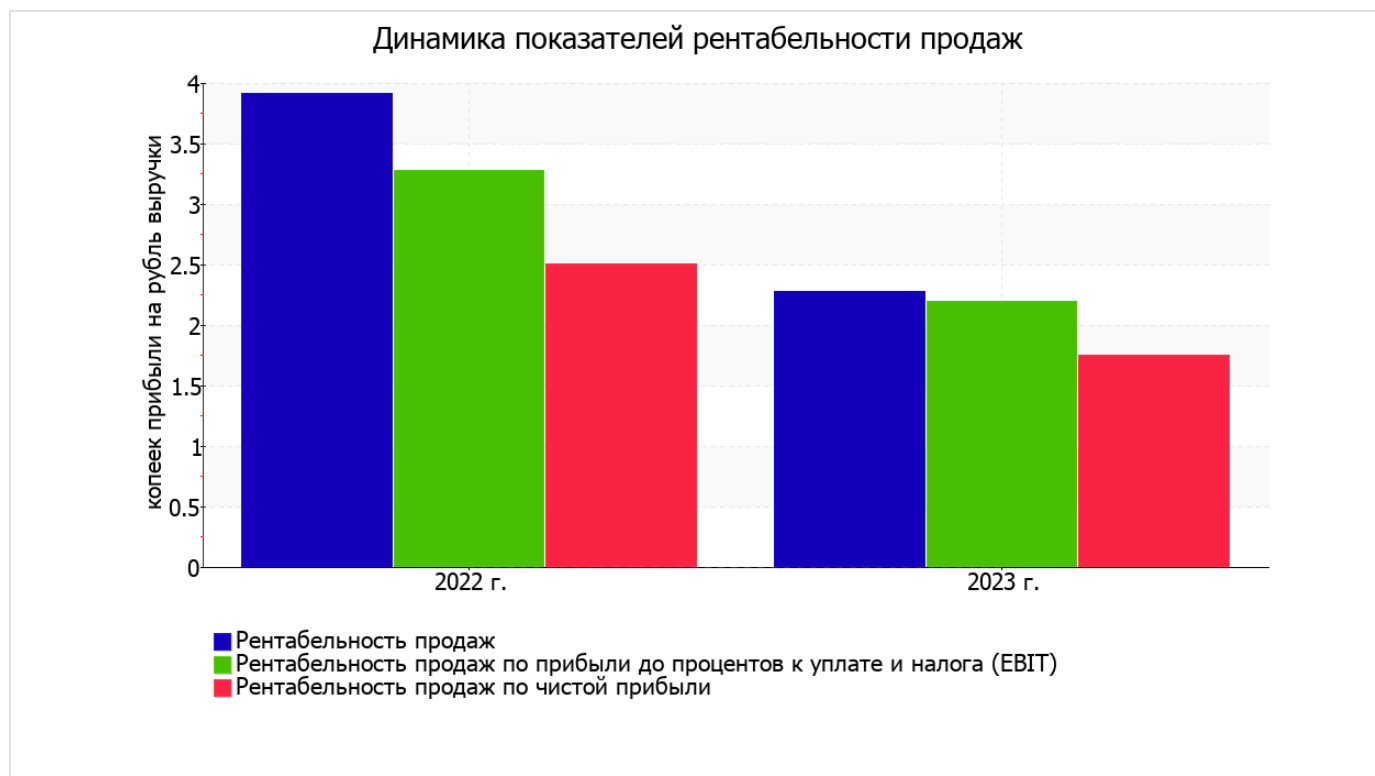
### 3.2. Анализ рентабельности

Показатели рентабельности	Значения показателя (в %, или в копейках с рубля)		Изменение показателя	
	2022 г.	2023 г.	коп., (гр.3 - гр.2)	± % ((3-2) : 2)
1. Рентабельность продаж (величина прибыли от продаж в каждом рубле выручки). нормальное значение: 4% и более.	3,9	2,3	-1,6	-41,7
2. Рентабельность продаж по ЕВІТ (величина прибыли от продаж до уплаты процентов и налогов в каждом рубле выручки).	3,3	2,2	-1,1	-32,9
3. Рентабельность продаж по чистой прибыли (величина чистой прибыли в каждом рубле выручки). нормальное значение: 2% и более.	2,5	1,8	-0,7	-30,1

[За последний период] организация получила прибыль как от продаж, так и в целом от финансово-хозяйственной деятельности, что и обусловило положительные значения всех трех представленных в таблице показателей рентабельности.

Рентабельность продаж за 2023 год составила 2,3%. Тем не менее, имеет место отрицательная динамика рентабельности продаж по сравнению с данным показателем за аналогичный период года, предшествующего отчетному, (-1,6%).

Рентабельность, рассчитанная как отношение прибыли до налогообложения и процентных расходов (ЕВІТ) к выручке организации, за период с 01.01.2023 по 31.12.2023 составила 2,2%. Это значит, что в каждом рубле выручки организации содержалось 2,2 коп. прибыли до налогообложения и процентов к уплате.



Рентабельность использования вложенного в предпринимательскую деятельность капитала представлена в следующей таблице.

Показатель рентабельности	Значение показателя, %	Расчет показателя
	2023 г.	
Рентабельность собственного капитала (ROE)	20,6	Отношение чистой прибыли к средней величине собственного капитала. нормальное значение для данной отрасли: не менее 10%.
Рентабельность активов (ROA)	5,1	Отношение чистой прибыли к средней стоимости активов. нормальное значение для данной отрасли: 3% и более.
Прибыль на задействованный капитал (ROCE)	22,5	Отношение прибыли до уплаты процентов и налогов (EBIT) к собственному капиталу и долгосрочным обязательствам.

[За последний период] каждый рубль собственного капитала организации принес чистую прибыль в размере 0,206 руб.

за 2023 год рентабельность активов вполне укладывается в норму (5,1%).

### 3.3. Расчет показателей деловой активности (оборачиваемости)

Далее в таблице рассчитаны показатели оборачиваемости ряда активов, характеризующие скорость возврата авансированных на осуществление предпринимательской деятельности средств, а также показатель оборачиваемости кредиторской задолженности при расчетах с поставщиками и подрядчиками.

Показатель оборачиваемости	Значение в днях	Коэфф. 2023 г.
	2023 г.	
Оборачиваемость оборотных средств (отношение средней величины оборотных активов к среднедневной выручке*; нормальное значение для данной отрасли: 158 и менее дн.)	84	4,4
Оборачиваемость запасов (отношение средней стоимости запасов к среднедневной себестоимости проданных товаров; нормальное значение для данной отрасли: не более 25 дн.)	–	–
Оборачиваемость кредиторской задолженности (отношение средней величины кредиторской задолженности к среднедневной выручке)	90	4,1
Оборачиваемость активов (отношение средней стоимости активов к среднедневной выручке; нормальное значение для данной отрасли: 208 и менее дн.)	126	2,9
Оборачиваемость собственного капитала (отношение средней величины собственного капитала к среднедневной выручке)	31	11,7

\* Приведен расчет показателя в днях. Значение коэффициента равно отношению 365 к значению показателя в днях.

Оборачиваемость активов за весь рассматриваемый период показывает, что организация получает выручку, равную сумме всех имеющихся активов за 126 календарных дней.

## 4. Выводы по результатам анализа

Ниже обобщены ключевые финансовые показатели ОБЩЕСТВО С ОГРАНИЧЕННОЙ ОТВЕТСТВЕННОСТЬЮ "АВАНГАРД" за весь рассматриваемый период

Показатели финансового положения и результатов деятельности организации, имеющие неудовлетворительные значения:

- коэффициент автономии имеет неудовлетворительное значение (0,21);
- значение коэффициента обеспеченности собственными оборотными средствами (-0,12) не удовлетворяет нормативному значению;
- значительное падение рентабельности продаж (-1,6 процентных пункта от рентабельности за аналогичный период года, предшествующего отчетному, равной 3,9%);
- отстающее увеличение собственного капитала относительно общего изменения активов организации;
- значительная отрицательная динамика прибыли до процентов к уплате и налогообложения (ЕВIT) на рубль выручки организации (-1,1 коп. от аналогичного показателя рентабельности за аналогичный период года, предшествующего отчетному).

Следующие 4 показателя финансового положения организации имеют критические значения:

- значительно ниже нормального значения коэффициент текущей (общей) ликвидности;
- коэффициент абсолютной ликвидности существенно ниже нормального значения;
- коэффициент покрытия инвестиций значительно ниже нормы (доля собственного капитала и долгосрочных обязательств в общей сумме капитала организации составляет 24% (нормальное значение для данной отрасли: 70% и более);
- крайне неустойчивое финансовое положение по величине собственных оборотных средств.

Показатели финансового положения и результатов деятельности организации, имеющие исключительно хорошие значения:

- чистые активы превышают уставный капитал, при этом за последний год наблюдалось увеличение чистых активов;
- за последний год получена прибыль от продаж (2 780 тыс. руб.), более того наблюдалась положительная динамика по сравнению с аналогичным периодом прошлого года (+1 446 тыс. руб.);
- чистая прибыль за 2023 год составила 2 140 тыс. руб. (+1 284 тыс. руб. по сравнению с аналогичным периодом прошлого года).



Положительно характеризующим результаты деятельности организации показателем является следующий – хорошая рентабельность активов (5,1% за 2023 год).

Согласно полученным показателям финансовое положение ОБЩЕСТВО С ОГРАНИЧЕННОЙ ОТВЕТСТВЕННОСТЬЮ "АВАНГАРД" можно оценить как удовлетворительное – основные показатели укладывается в норматив или близки к нему. Финансовое состояние организации позволяет осуществлять эффективную финансово-хозяйственную деятельность, сохраняя возможность для привлечения необходимых кредитных ресурсов.