

Пояснительная записка к бухгалтерской отчетности

1. Сведения об организации

Наименование юридического лица:

ОБЩЕСТВО С ОГРАНИЧЕННОЙ ОТВЕТСТВЕННОСТЬЮ "ТРАНСКАРСЕРВИС"

Идентификационный номер налогоплательщика (ИНН): 5040107694

Код причины постановки на учет (КПП): 504001001

Основным видом деятельности, который является преобладающим и имеет приоритетное значение для организации, является техническое обслуживание и ремонт автотранспортных средств (ОКВЭД 45.20).

2. Анализ финансового положения

2.1. Структура имущества и источники его формирования

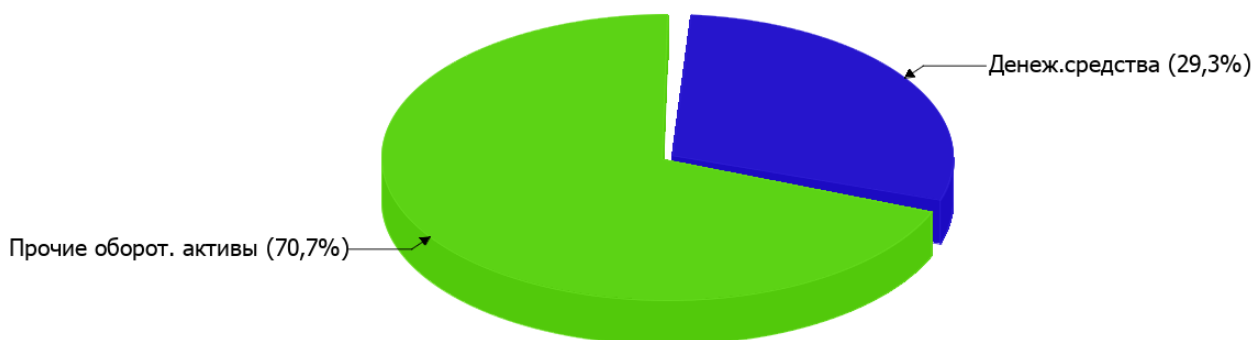
Показатель	Значение показателя				Изменение за анализируемый период	
	в тыс. руб.		в % к валюте баланса		тыс. руб. (гр.3- гр.2)	± % ((гр.3- гр.2) : гр.2)
	31.12.2022	31.12.2023	на начало анализируемого периода (31.12.2022)	на конец анализируемого периода (31.12.2023)		
Актив						
Внеоборотные активы	–	–	–	–	–	–
Оборотные	934	437	100	100	-497	-53,2
Пассив						
Собственный капитал	653	355	69,9	81,2	-298	-45,6
Долгосрочные обязательства	–	–	–	–	–	–
Краткосрочные обязательства	281	82	30,1	18,8	-199	-70,8
Валюта баланса	934	437	100	100	-497	-53,2

* Без доходов будущих периодов, включенных в собственный капитал.

Соотношение основных качественных групп активов организации на 31.12.2023 характеризуется отсутствием внеоборотных средств при 100% текущих активов. Активы организации за весь рассматриваемый период уменьшились на 497 тыс. руб. (на 53,2%). Отмечая значительное уменьшение активов, необходимо учесть, что собственный капитал уменьшился в меньшей степени – на 45,6%. отстающее снижение собственного капитала относительно общего изменения активов – фактор положительный.

На диаграмме ниже представлена структура активов организации в разрезе основных групп:

Структура активов организации на 31 декабря 2023 г.



Снижение активов организации связано со снижением показателя по строке "денежные средства и денежные эквиваленты" на **604** тыс. руб. (или **100%** вклада в снижение активов).

Одновременно, в пассиве баланса снижение наблюдается по строкам:

- капитал и резервы – **298** тыс. руб. (**60%**)
- кредиторская задолженность – **199** тыс. руб. (**40%**)

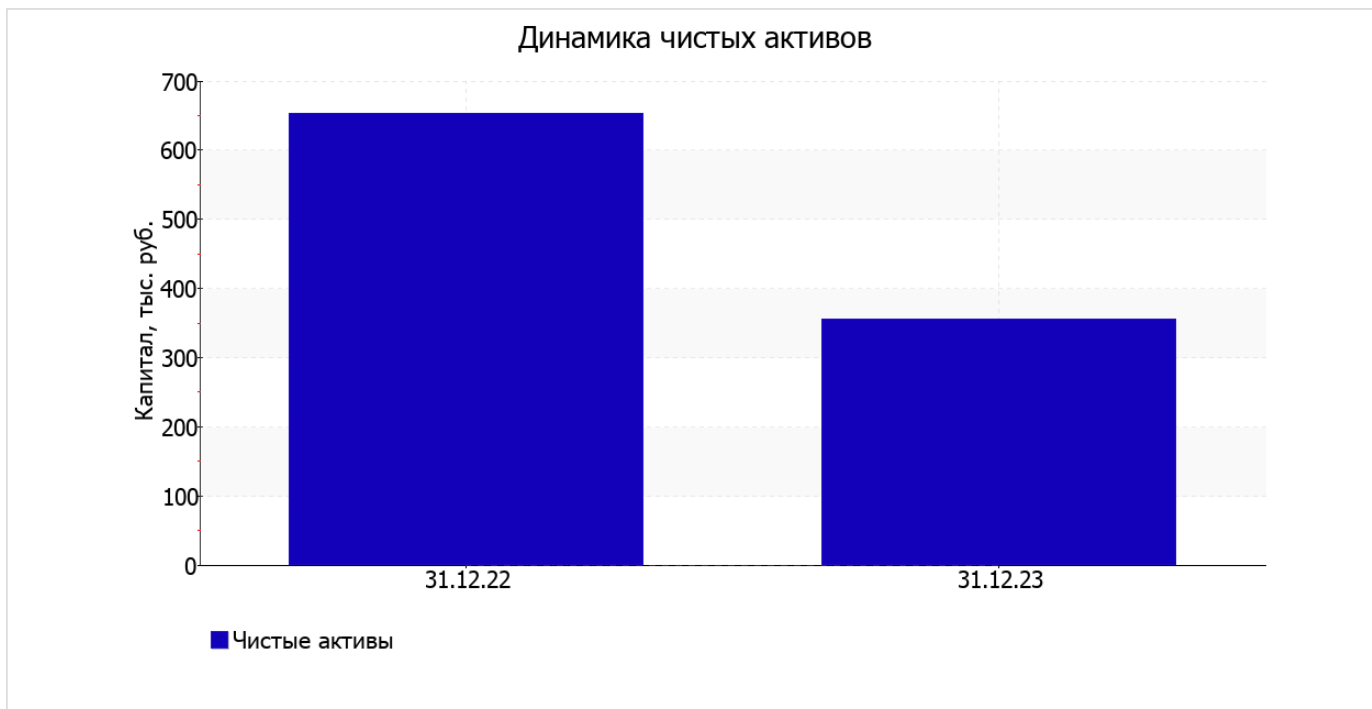
Среди положительно изменившихся статей баланса можно выделить "финансовые и другие оборотные активы" в активе (**+107** тыс. руб.).

собственный капитал организации по состоянию на 31.12.2023 равнялся **355** тыс. руб. собственный капитал организации снизился за год на **298** тыс. руб., или на **45,6%**.

2.2. Оценка стоимости чистых активов организации

Показатель	Значение показателя				Изменение	
	в тыс. руб.		в % к валюте баланса		тыс. руб. (гр.3-гр.2)	± % ((гр.3-гр.2) : гр.2)
	31.12.2022	31.12.2023	на начало анализируемого периода (31.12.2022)	на конец анализируемого периода (31.12.2023)		
1. Чистые активы	653	355	69,9	81,2	-298	-45,6

Имеющаяся величина чистых активов положительно характеризует финансовое положение, полностью удовлетворяя требованиям нормативных актов к величине чистых активов организации. При этом следует отметить снижение чистых активов на **45,6%** за год. Несмотря на нормальную относительно уставного капитала величину чистых активов, их дальнейшее снижение может привести к ухудшению данного соотношения. Ниже на графике представлено изменение чистых активов организации.



2.3. Анализ финансовой устойчивости организации

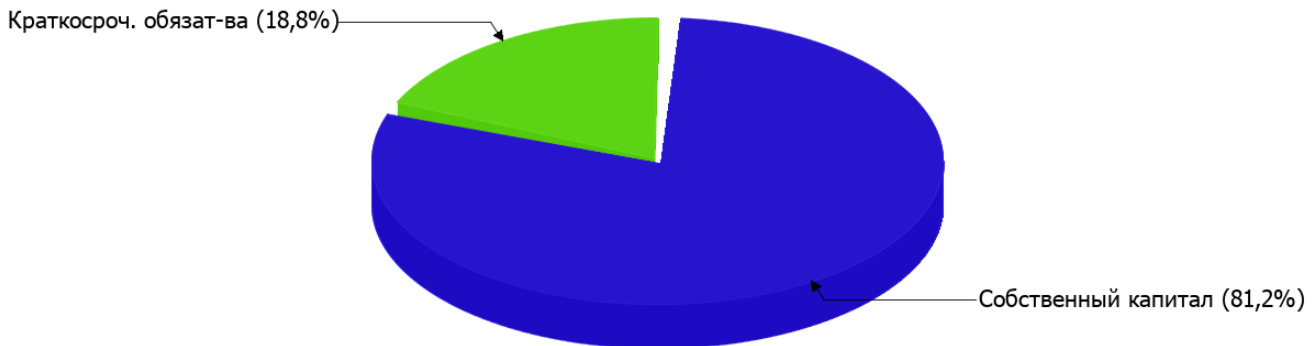
2.3.1. Основные показатели финансовой устойчивости организации

Показатель	Значение показателя		Изменение показателя (гр.3-гр.2)	Описание показателя и его нормативное значение
	31.12.2022	31.12.2023		
Коэффициент автономии	0,7	0,81	+0,11	Отношение собственного капитала к общей сумме капитала. нормальное значение для данной отрасли: 0,4 и более (оптимальное 0,5-0,7).
Коэффициент обеспеченности собственными оборотными средствами	0,7	0,81	+0,11	Отношение собственных оборотных средств к оборотным активам. нормальное значение: не менее 0,1.
Коэффициент покрытия инвестиций	0,7	0,81	+0,11	Отношение собственного капитала и долгосрочных обязательств к общей сумме капитала. нормальное значение для данной отрасли: не менее 0,7.
Коэффициент обеспеченности запасов	–	–	–	Отношение собственных оборотных средств к стоимости запасов. нормальное значение: 0,5 и более.
Коэффициент краткосрочной задолженности	1	1	–	Отношение краткосрочной задолженности к общей сумме задолженности.

Коэффициент автономии организации на последний день анализируемого периода составил **0,81**. Данный коэффициент характеризует степень зависимости организации от заемного капитала. Полученное здесь значение говорит о неоправданно высокой доли собственного капитала (**81%**) в общем капитале; организация слишком осторожно относится к привлечению заемных денежных средств. коэффициент автономии за последний год ощутимо вырос (на **0,11**).

Структура капитала организации представлена ниже на диаграмме: Необходимо отметить, что долгосрочные обязательства на диаграмме не отражены, поскольку полностью отсутствуют.

Структура капитала организации на 31 декабря 2023 г.



за последний год коэффициент обеспеченности собственными оборотными средствами явно вырос до **0,81** (т.е. на **0,11**). на 31.12.2023 коэффициент демонстрирует вполне соответствующее нормальному значению.

коэффициент покрытия инвестиций за последний год ощутимо вырос до **0,81 (+0,11)**. Значение коэффициента на 31.12.2023 полностью соответствует нормативному значению (доля собственного капитала и долгосрочных обязательств в общей сумме капитала организации составляет **81%**).

Коэффициент краткосрочной задолженности ОБЩЕСТВО С ОГРАНИЧЕННОЙ ОТВЕТСТВЕННОСТЬЮ "ТРАНСКАРСЕРВИС" показывает на отсутствие долгосрочной задолженности при 100% краткосрочной.

2.4. Ликвидность

Показатель ликвидности	Значение показателя		Изменение показателя (гр.3 - гр.2)	Расчет, рекомендованное значение
	31.12.2022	31.12.2023		
Коэффициент текущей (общей) ликвидности	3,32	5,33	+2,01	Отношение текущих активов к краткосрочным обязательствам. нормальное значение для данной отрасли: 1,8 и более.
Коэффициент абсолютной ликвидности	2,6	1,56	-1,04	Отношение денежных средств и их эквивалентов к краткосрочным обязательствам. нормальное значение: 0,2 и более.

[На конец периода] коэффициент текущей (общей) ликвидности полностью укладывается в норму (**5,33** при нормативном значении 1,8). При этом за год коэффициент текущей ликвидности вырос на **2,01**.

При норме 0,2 значение коэффициента абсолютной ликвидности составило **1,56**. Несмотря на это следует отметить, что за год коэффициент снизился на **-1,04**.

3. Анализ эффективности деятельности организации

3.1. Обзор результатов деятельности

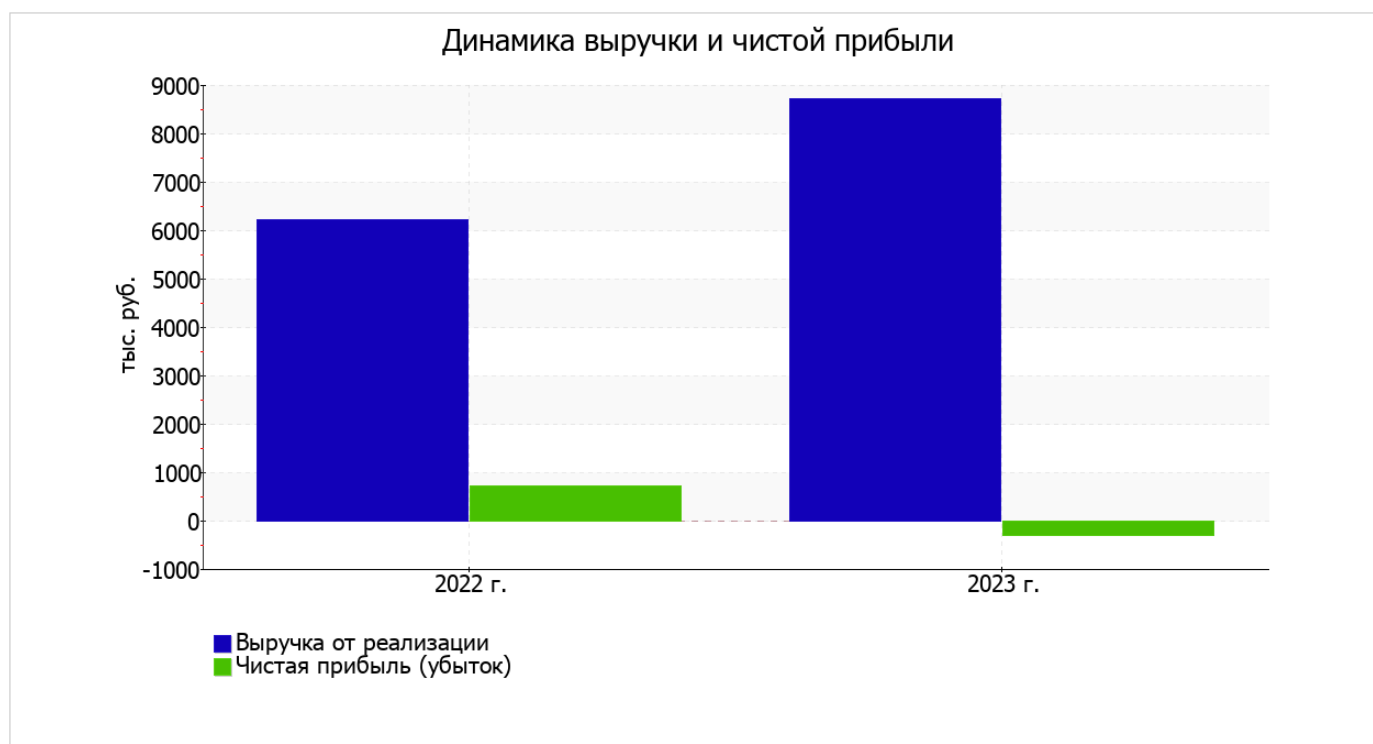
Ниже в таблице приведены основные финансовые результаты деятельности ОБЩЕСТВО С ОГРАНИЧЕННОЙ ОТВЕТСТВЕННОСТЬЮ "ТРАНСКАРСЕРВИС" за год и аналогичный период прошлого года.

Из "Отчета о финансовых результатах" следует, что за весь рассматриваемый период организация получила прибыль от продаж в размере 99 тыс. руб., что составляет 1,1% от выручки. По сравнению с аналогичным периодом прошлого года прибыль от продаж снизилась на 908 тыс. руб., или на 90,2%.

По сравнению с прошлым периодом в текущем увеличилась как выручка от продаж, так и расходы по обычной деятельности (на 2 516 и 3 424 тыс. руб. соответственно). Причем в процентном отношении изменение расходов (+65,9%) опережает изменение выручки (+40,5%)

Показатель	Значение показателя, тыс. руб.		Изменение показателя		Средне- годовая величина, тыс. руб.
	2022 г.	2023 г.	тыс. руб. (гр.3 - гр.2)	± % ((3-2) : 2)	
1. Выручка	6 205	8 721	+2 516	+40,5	7 463
2. Расходы по обычным видам деятельности	5 198	8 622	+3 424	+65,9	6 910
3. Прибыль (убыток) от продаж (1-2)	1 007	99	-908	-90,2	553
4. Прочие доходы и расходы, кроме процентов к уплате	-38	1	+39	↑	-19
5. ЕВИТ (прибыль до уплаты процентов и налогов) (3+4)	969	100	-869	-89,7	535
6. Проценты к уплате	-	-	-	-	-
7. Налоги на прибыль (доходы)	257	398	+141	+54,9	328
8. Чистая прибыль (убыток) (5-6-7)	712	-298	-1 010	↓	207

Изменение выручки наглядно представлено ниже на графике.



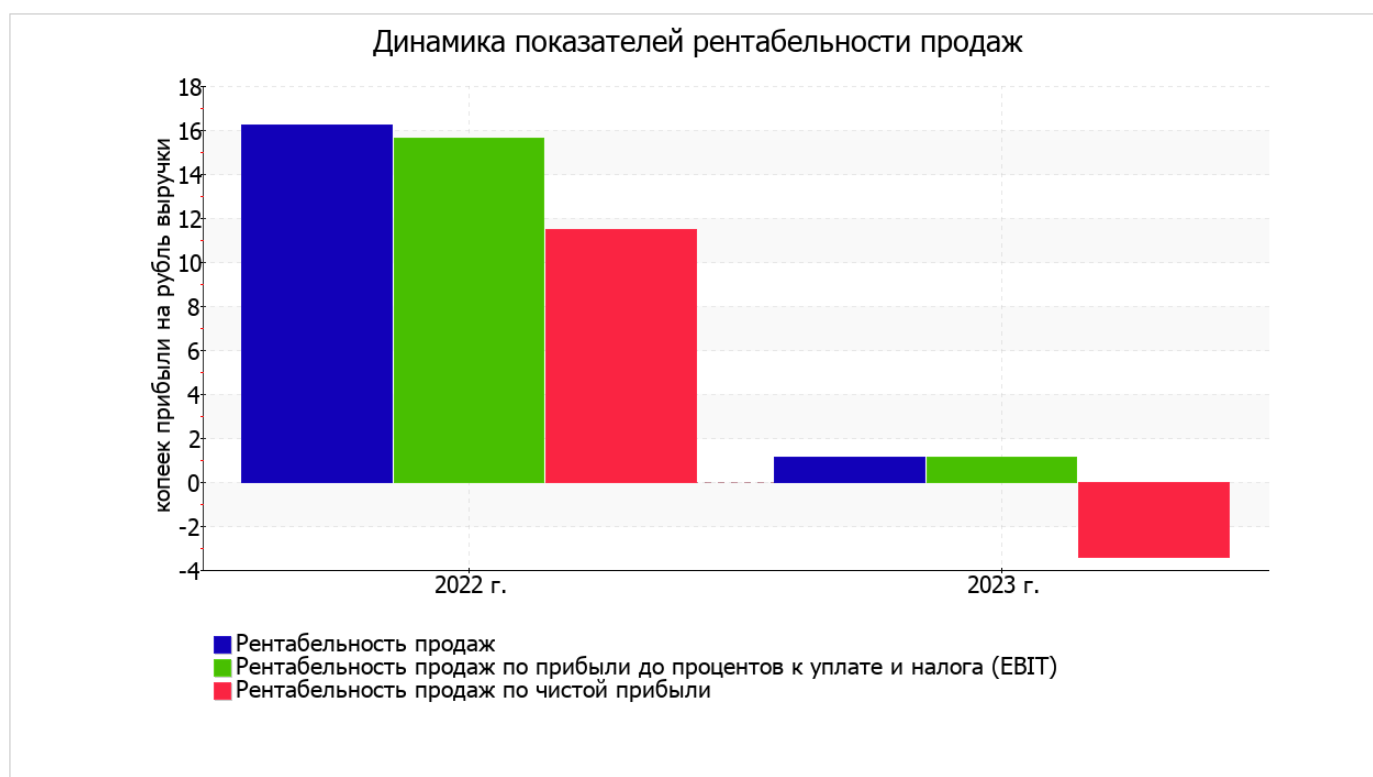
3.2. Анализ рентабельности

Показатели рентабельности	Значения показателя (в %, или в копейках с рубля)		Изменение показателя	
	2022 г.	2023 г.	коп., (гр.3 - гр.2)	± % ((3-2) : 2)
1. Рентабельность продаж (величина прибыли от продаж в каждом рубле выручки). нормальное значение: 4% и более.	16,2	1,1	-15,1	-93
2. Рентабельность продаж по ЕВІТ (величина прибыли от продаж до уплаты процентов и налогов в каждом рубле выручки).	15,6	1,1	-14,5	-92,7
3. Рентабельность продаж по чистой прибыли (величина чистой прибыли в каждом рубле выручки). нормальное значение: 2% и более.	11,5	-3,4	-14,9	↓

Два первых показателя рентабельности за период 01.01–31.12.2023, приведенные в таблице, имеют положительные значения, поскольку организация практически вышла в данном периоде на границу окупаемости. Однако расходы в виде процентов и налог на прибыль не позволили ей получить чистую прибыль.

Рентабельность продаж за последний год составила 1,1%. Однако имеет место падение рентабельности обычных видов деятельности по сравнению с данным показателем за аналогичный период прошлого года (-15,1%).

Показатель рентабельности, рассчитанный как отношение прибыли до процентов к уплате и налогообложения (ЕВІТ) к выручке организации, за последний год составил 1,1%. Это значит, что в каждом рубле выручки организации содержалось 1,1 коп. прибыли до налогообложения и процентов к уплате.



Далее в таблице представлены три основных показателя, характеризующие рентабельность использования вложенного в предпринимательскую деятельность капитала.

Показатель рентабельности	Значение показателя, %	Расчет показателя
	2023 г.	
Рентабельность собственного капитала (ROE)	-59,1	Отношение чистой прибыли к средней величине собственного капитала. нормальное значение для данной отрасли: 17% и более.
Рентабельность активов (ROA)	-43,5	Отношение чистой прибыли к средней стоимости активов. нормальное значение для данной отрасли: 5% и более.
Прибыль на задействованный капитал (ROCE)	19,8	Отношение прибыли до уплаты процентов и налогов (ЕБИТ) к собственному капиталу и долгосрочным обязательствам.

[За последний период] каждый рубль собственного капитала организации обеспечил убыток в размере **0,591** руб.

за последний год значение рентабельности активов, равное **-43,5%**, не удовлетворяет нормативному и находится в области критических значений.

3.3. Расчет показателей деловой активности (оборачиваемости)

Далее в таблице рассчитаны показатели оборачиваемости ряда активов, характеризующие скорость возврата вложенных в предпринимательскую деятельность средств, а также показатель оборачиваемости кредиторской задолженности при расчетах с поставщиками и подрядчиками.

Показатель оборачиваемости	Значение в днях	Коэфф. 2023 г.
	2023 г.	
Оборачиваемость оборотных средств (отношение средней величины оборотных активов к среднечасовой выручке*; нормальное значение для данной отрасли: 120 и менее дн.)	29	12,7
Оборачиваемость запасов (отношение средней стоимости запасов к среднечасовой себестоимости проданных товаров; нормальное значение для данной отрасли: не более 29 дн.)	–	–
Оборачиваемость кредиторской задолженности (отношение средней величины кредиторской задолженности к среднечасовой выручке)	8	48
Оборачиваемость активов (отношение средней стоимости активов к среднечасовой выручке; нормальное значение для данной отрасли: 140 и менее дн.)	29	12,7
Оборачиваемость собственного капитала (отношение средней величины собственного капитала к среднечасовой выручке)	21	17,3

* Приведен расчет показателя в днях. Значение коэффициента равно отношению 365 к значению показателя в днях.

Оборачиваемость активов за год показывает, что организация получает выручку, равную сумме всех имеющихся активов за 29 календарных дней.

4. Выводы по результатам анализа

Ниже по качественному признаку обобщены важнейшие показатели финансового положения (по состоянию на последний день анализируемого периода) и результаты деятельности ОБЩЕСТВО С ОГРАНИЧЕННОЙ ОТВЕТСТВЕННОСТЬЮ "ТРАНСКАРСЕРВИС" за весь рассматриваемый период.

Среди показателей, исключительно хорошо характеризующих финансовое положение организации, можно выделить следующие:

- по состоянию на 31.12.2023 коэффициент обеспеченности собственными оборотными средствами демонстрирует вполне соответствующее нормальному значению, равное **0,81**;
- полностью соответствует нормативному значению коэффициент текущей (общей) ликвидности;
- коэффициент абсолютной ликвидности полностью соответствует нормальному значению;
- коэффициент покрытия инвестиций имеет хорошее значение (доля собственного капитала и долгосрочных обязательств составляет **81%** от общего капитала организации);
- абсолютная финансовая устойчивость по величине излишка собственных оборотных средств.

Среди показателей, положительно характеризующих финансовое положение организации, можно выделить такие:

- коэффициент автономии неоправданно высок (**0,81**);
- чистые активы превышают уставный капитал, однако за весь анализируемый период произошло снижение величины чистых активов;
- положительная динамика собственного капитала относительно общего изменения активов организации.

Приведенные ниже 2 показателя результатов деятельности организации имеют неудовлетворительные значения:

- значительное падение прибыльности продаж (**-15,1** процентных пункта от рентабельности за аналогичный период года, предшествующего отчётному, равной **16,2%**);
- значительное падение прибыли до процентов к уплате и налогообложения (ЕБИТ) на рубль выручки организации (**-14,5** коп. от аналогичного показателя рентабельности за аналогичный период года, предшествующего отчётному).

Среди всех полученных в ходе анализа показателей имеется один, имеющий значение на границе нормативного – за период 01.01–31.12.2023 получена прибыль от продаж (**99** тыс. руб.), но наблюдалась ее отрицательная динамика по сравнению с аналогичным периодом прошлого года (**-908** тыс. руб.).

В ходе анализа был получен следующий показатель, имеющий критическое значение – убыток от финансово-хозяйственной деятельности за последний год составил **-298** тыс. руб.

Приведенный анализ свидетельствует о хорошем финансовом состоянии организации, ее способности как минимум в краткосрочной перспективе отвечать по своим обязательствам. Организации с подобными финансовыми показателями имеют хорошие возможности для расширения своей деятельности за счет привлечения кредитных ресурсов.