

**Пояснения к бухгалтерскому балансу
и отчету о финансовых результатах (тыс. руб.)**

1. Нематериальные активы и расходы на научно-исследовательские, опытно-конструкторские и технологические работы (НИОКР)

1.1. Наличие и движение нематериальных активов

с.1

Наименование показателя	Код	Период	На начало года		Изменения за период				На конец периода		
			первоначальная стоимость	накопленная амортизация и убытки от обесценения	Поступило	выбыло	начислено амортизации	Убыток от обесценения	Переоценка	первоначальная стоимость	накопленная амортизация и убытки от обесценения
Нематериальные активы - всего	5100	за 2023 г.	-	-	-	-	-	-	-	-	-
	5110	за 2022 г.	-	-	-	-	-	-	-	-	-
в том числе:	5101	за 2023 г.	-	-	-	-	-	-	-	-	-
	5111	за 2022 г.	-	-	-	-	-	-	-	-	-

1.2. Первоначальная стоимость нематериальных активов, созданных самой организацией

Наименование показателя	Код	На 31 декабря 2023 г.	На 31 декабря 2022 г.	На 31 декабря 2021 г.
Всего	5120	-	-	-
в том числе:	5121	-	-	-

1.3. Нематериальные активы с полностью погашенной стоимостью

Наименование показателя	Код	На 31 декабря 2023 г.	На 31 декабря 2022 г.	На 31 декабря 2021 г.
Всего	5130	-	-	-
В том числе:	5131	-	-	-

1.4. Наличие и движение результатов НИОКР

Наименование показателя	Код	Период	На начало года		Изменения за период			На конец периода	
			первоначальная стоимость	часть стоимости, списанной на расходы	Поступило	Выбыло	часть стоимости, списанной на расходы за период	первоначальная стоимость	часть стоимости, списанной на расходы
НИОКР - всего	5140	за 2023 г.	-	-	-	-	-	-	-
	5150	за 2022 г.	-	-	-	-	-	-	-
В том числе:	5141	за 2023 г.	-	-	-	-	-	-	-
	5151	за 2022 г.	-	-	-	-	-	-	-

1.5. Незаконченные и неоформленные НИОКР и незаконченные операции по приобретению нематериальных активов

Наименование показателя	Код	Период	На начало года	Изменения за период			На конец периода
				затраты за период	описано затрат как не давших положительного результата	принято к учету в качестве нематериальных активов или НИОКР	
Затраты по незаконченным исследованиям и разработкам - всего	5160	за 2023 г.	-	-	-	-	-
	5170	за 2022 г.	-	-	-	-	-
в том числе:							
Незаконченные операции по приобретению нематериальных активов - всего	5161	за 2023 г.	-	-	-	-	-
	5171	за 2022 г.	-	-	-	-	-
	5180	за 2023 г.	-	-	-	-	-
в том числе:	5190	за 2022 г.	-	-	-	-	-
	5181	за 2023 г.	-	-	-	-	-
	5191	за 2022 г.	-	-	-	-	-


Руководитель

(подпись)

Зверев Андрей
Константинович

(расшифровка подписи)

5 марта 2024 г.



2.2. Незавершенные капитальные вложения


Наименование показателя	Код	Период	На начало года	Изменения за период			На конец периода
				запраты за период	списано	принято к учету в качестве основных средств или увеличена стоимость	
Незавершенное строительство и незаконченные операции по приобретению, модернизации и т.п. основных средств - всего	5240	за 2023 г.	-	-	-	-	
	5250	за 2022 г.	-	-	-	-	
В том числе:	5241	за 2023 г.	-	-	-	-	
	5251	за 2022 г.	-	-	-	-	

2.3. Изменение стоимости основных средств в результате достройки, дооборудования, реконструкции и частичной ликвидации

Наименование показателя	Код	за 2023 г.		за 2022 г.	
		увеличение	уменьшение	увеличение	уменьшение
Увеличение стоимости объектов основных средств в результате достройки, дооборудования, реконструкции - всего	5260	-	-	-	-
в том числе:	5261	-	-	-	-
Уменьшение стоимости объектов основных средств в результате частичной ликвидации - всего:	5270	-	-	-	-
в том числе:	5271	-	-	-	-

2.4. Иное использование основных средств

Наименование показателя	Код	На 31 декабря 2023 г.	На 31 декабря 2022 г.	На 31 декабря 2021 г.
Переданные в аренду основные средства, числящиеся на балансе	5280	-	-	-
Переданные в аренду основные средства, числящиеся за балансом	5281	-	-	-
Полученные в аренду основные средства, числящиеся на балансе	5282	-	-	-
Полученные в аренду основные средства, числящиеся за балансом	5283	-	-	-
Объекты недвижимости, принятые в эксплуатацию и фактически используемые, находящиеся в процессе государственной регистрации	5284	-	-	-
Основные средства, переведенные на консервацию	5285	-	-	-
Иное использование основных средств (залог и др.)	5286	-	-	-
	5287	-	-	-



Руководитель _____
 (подпись)

**Зверев Андрей
 Константинович**
 (расшифровка подписи)

5 марта 2024 г.


3. Финансовые вложения

3.1. Наличие и движение финансовых вложений

Наименование показателя	Код	Период	На начало года		Изменения за период						На конец периода	
			первоначальная стоимость	накопленная коррек-тировка	Поступило	Выбыло (погашено)		начисленные процентов (включая доведение первоначальной стоимости до номинальной)	Текущей рыночной стоимости (убытков от обесценения)	первоначальная стоимость	накопленная коррек-тировка	
						первоначальная стоимость	накопленная коррек-тировка					
Долгосрочные - всего	5301	за 2023 г.	190	-	10 300	(190)	-	-	-	-	10 300	-
	5311	за 2022 г.	190	-	-	-	-	-	-	-	190	-
В том числе: Паи и акции	5302	за 2023 г.	190	-	-	(190)	-	-	-	-	-	-
	5312	за 2022 г.	190	-	-	-	-	-	-	-	190	-
Предоставленные Долгосрочные займы	5303	за 2023 г.	-	-	10 300	-	-	-	-	-	10 300	-
	5313	за 2022 г.	-	-	-	-	-	-	-	-	-	-
	5305	за 2023 г.	990	-	26 207 280	(24 696 870)	-	-	-	-	1 511 400	-
Краткосрочные - всего	5315	за 2022 г.	-	-	111 150	(110 160)	-	-	-	-	990	-
	5306	за 2023 г.	990	-	26 200 580	(24 696 870)	-	-	-	-	1 504 700	-
Депозитные счета	5316	за 2022 г.	-	-	111 150	(110 160)	-	-	-	-	990	-
	5307	за 2023 г.	-	-	6 700	-	-	-	-	-	6 700	-
Предоставленные займы	5317	за 2022 г.	-	-	-	-	-	-	-	-	-	-
	5300	за 2023 г.	1 180	-	26 217 580	(24 697 060)	-	-	-	-	1 521 700	-
Финансовых вложений - итого	5310	за 2022 г.	190	-	111 150	(110 160)	-	-	-	-	1 180	-

3.2. Иное использование финансовых вложений

Наименование показателя	Код	На 31 декабря 2023 г.	На 31 декабря 2022 г.	На 31 декабря 2021 г.
Финансовые вложения, находящиеся в залоге - всего	5320	-	-	-
В том числе:				
5321	-	-	-	-
Финансовые вложения, переданные третьим лицам (кроме продаж) - всего	5325	-	-	-
В том числе:				
5326	-	-	-	-
Иное использование финансовых вложений	5329	-	-	-



Руководитель _____
(подпись)

Зверев Андрей
Константинович
(расшифровка подписи)

5 марта 2024 г.

4.2. Запасы в залоге

Наименование показателя	Код	На 31 декабря 2023 г.	На 31 декабря 2022 г.	На 31 декабря 2021 г.
Запасы, не оплаченные на отчетную дату - всего	5440	-	-	-
в том числе:				
Запасы, находящиеся в залоге по договору - всего	5441	-	-	-
в том числе:	5445	-	-	-
	5446	-	-	-


Руководитель

(подпись)

Зверев Андрей
Константинович

(расшифровка подписи)

5 марта 2024 г.



5. Дебиторская и кредиторская задолженность
5.1. Наличие и движение дебиторской задолженности

Наименование показателя	Код	Период	На начало года		Изменения за период						На конец периода				
			Учтенная по условиям договора	величина резерва по сомнительным долгам	в результате хозяйственных операций (сумма долга по сделке, операции)	причитающиеся проценты, штрафы и иные начисления	погашение	списание на финансовый результат	восстановление резерва	перевод из долго- в краткосроч- ную задолжен- ность	перевод из дебитор- ской в кре- диторскую задолжен- ность	перевод из кредитор- ской в де- биторскую задолжен- ность	Учтенная по условиям договора	величина резерва по сомнитель- ным долгам	
Долгосрочная дебиторская задолженность - всего	5501	за 2023 г.	-	-	-	-	-	-	-	-	-	-	-	-	-
	5521	за 2022 г.	-	-	-	-	-	-	-	-	-	-	-	-	-
В том числе:															
Расчеты с покупателями и заказчиками	5502	за 2023 г.	-	-	-	-	-	-	-	-	-	-	-	-	-
	5522	за 2022 г.	-	-	-	-	-	-	-	-	-	-	-	-	-
Авансы выданные	5503	за 2023 г.	-	-	-	-	-	-	-	-	-	-	-	-	-
	5523	за 2022 г.	-	-	-	-	-	-	-	-	-	-	-	-	-
Прочая	5504	за 2023 г.	-	-	-	-	-	-	-	-	-	-	-	-	-
	5524	за 2022 г.	-	-	-	-	-	-	-	-	-	-	-	-	-
	5505	за 2023 г.	-	-	-	-	-	-	-	-	-	-	-	-	-
	5525	за 2022 г.	-	-	-	-	-	-	-	-	-	-	-	-	-
Краткосрочная дебиторская задолженность - всего	5510	за 2023 г.	1 161	-	50	-	(8 309)	-	-	-	7 808	-	-	710	-
	5530	за 2022 г.	973	-	368	-	(212)	-	-	-	1	-	-	1 161	-
В том числе:															
Расчеты с покупателями и заказчиками	5511	за 2023 г.	1 116	-	-	-	(471)	-	-	-	-	-	-	645	-
	5531	за 2022 г.	960	-	366	-	(210)	-	-	-	-	-	-	1 116	-
Авансы выданные	5512	за 2023 г.	15	-	1	-	-	-	-	-	-	-	-	17	-
	5532	за 2022 г.	13	-	2	-	-	-	-	-	-	-	-	15	-
Прочая	5513	за 2023 г.	30	-	49	-	(7 838)	-	-	-	7 808	-	-	49	-
	5533	за 2022 г.	-	-	-	-	(2)	-	-	-	1	-	-	30	-
	5514	за 2023 г.	-	-	-	-	-	-	-	-	X	-	-	-	-
	5534	за 2022 г.	-	-	-	-	-	-	-	-	-	X	-	-	-
Итого	5500	за 2023 г.	1 161	-	50	-	(8 309)	-	-	-	7 808	-	-	710	-
	5520	за 2022 г.	973	-	368	-	(212)	-	-	-	1	-	-	1 161	-

5.2. Просроченная дебиторская задолженность



Наименование показателя	Код	На 31 декабря 2023 г.		На 31 декабря 2022 г.		На 31 декабря 2021 г.	
		учтенная по условиям Договора	балансовая стоимость	учтенная по условиям Договора	балансовая стоимость	учтенная по условиям Договора	балансовая стоимость
Всего	5540	-	-	-	-	-	-
в том числе:							
расчеты с покупателями и заказчиками	5541	-	-	-	-	-	-
расчеты с поставщиками и заказчиками (в части авансовых платежей, предоплат)	5542	-	-	-	-	-	-
прочая	5543	-	-	-	-	-	-
	5544	-	-	-	-	-	-

5.3. Наличие и движение кредиторской задолженности

Наименование показателя	Код	Период	Остаток на начало года	поступление			Изменения за период			Остаток на конец периода
				в результате хозяйственных операций (сумма долга по сделке, операции)	присчитываемые проценты, штрафы и иные начисления	погашение	выбыло	перевод из долго- в краткосроч- ную задолжен- ность	перевод из дебитор- ской в кре- диторскую задолжен- ность	
Долгосрочная кредиторская задолженность - всего	5551	за 2023 г.	-	-	-	-	-	-	-	-
	5571	за 2022 г.	-	-	-	-	-	-	-	-
в том числе:										
кредиты	5552	за 2023 г.	-	-	-	-	-	-	-	-
	5572	за 2022 г.	-	-	-	-	-	-	-	-
займы	5553	за 2023 г.	-	-	-	-	-	-	-	-
	5573	за 2022 г.	-	-	-	-	-	-	-	-
прочая	5554	за 2023 г.	-	-	-	-	-	-	-	-
	5574	за 2022 г.	-	-	-	-	-	-	-	-
	5555	за 2023 г.	-	-	-	-	-	-	-	-
	5575	за 2022 г.	-	-	-	-	-	-	-	-
Краткосрочная кредиторская задолженность - всего	5560	за 2023 г.	192	20	-	(94)	-	X	X	7 926
	5580	за 2022 г.	130	70	-	(39)	-	-	-	192
в том числе:										
расчеты с поставщиками и подрядчиками	5561	за 2023 г.	2	-	-	(2)	-	-	-	-
	5581	за 2022 г.	2	-	-	-	-	-	-	2
авансы полученные	5562	за 2023 г.	-	-	-	-	-	-	-	-
	5582	за 2022 г.	-	-	-	-	-	-	-	-
расчеты по налогам и взносам	5563	за 2023 г.	190	20	-	(92)	-	-	-	7 926
	5583	за 2022 г.	128	70	-	(39)	-	-	-	190
кредиты	5564	за 2023 г.	-	-	-	-	-	-	-	-
	5584	за 2022 г.	-	-	-	-	-	-	-	-
займы	5565	за 2023 г.	-	-	-	-	-	-	-	-
	5585	за 2022 г.	-	-	-	-	-	-	-	-
прочая	5566	за 2023 г.	-	-	-	-	-	-	-	-
	5586	за 2022 г.	-	-	-	-	-	-	-	-
	5567	за 2023 г.	-	-	-	-	-	X	X	-
	5587	за 2022 г.	-	-	-	-	-	X	X	-
Итого	5550	за 2023 г.	192	20	-	(94)	-	X	X	7 926
	5570	за 2022 г.	130	70	-	(39)	-	X	30	192

5.4. Просроченная кредиторская задолженность

Наименование показателя	Код	На 31 декабря 2023 г.	На 31 декабря 2022 г.	На 31 декабря 2021 г.
Всего	5590	-	-	-
в том числе:				
расчеты с поставщиками и подрядчиками	5591	-	-	-
расчеты с покупателями и заказчиками	5592	-	-	-
	5593	-	-	-

Руководитель

(подпись)


**Зверев Андрей
Константинович**

(расшифровка подписи)

5 марта 2024 г.

6. Затраты на производство

Наименование показателя	Код	за 2023 г.	за 2022 г.
Материальные затраты	5610	-	-
Расходы на оплату труда	5620	1 042	1 012
Отчисления на социальные нужды	5630	293	279
Амортизация	5640	421	511
Прочие затраты	5650	240	260
Итого по элементам	5660	1 996	2 062
Изменение остатков (прирост [-]); незавершенного производства, готовой продукции и др.	5670	-	-
Изменение остатков (уменьшение [+]); незавершенного производства, готовой продукции и др.	5680	-	-
Итого расходы по обычным видам деятельности	5600	1 996	2 062



**Зарев Андрей
Константинович**

(подпись)


(расшифровка подписи)

Руководитель

5 марта 2024 г.

7. Оценочные обязательства

Наименование показателя	Код	Остаток на начало года	Признано	Погашено	Списано как избыточная сумма	Остаток на конец периода
Оценочные обязательства - всего	5700	-	-	-	-	-
в том числе:	5701	-	-	-	-	-



Зверев Андрей
Константинович

(подпись)

(рабочая электронная подпись)

Руководитель

5 марта 2024 г.

8. Обеспечения обязательств

Наименование показателя	Код	На 31 декабря 2023 г.	На 31 декабря 2022 г.	На 31 декабря 2021 г.
Полученные - всего	5800	-	-	-
в том числе:	5801	-	-	-
Выданные - всего	5810	3 000 000	1 000 000	1 130 000
в том числе:	5811	-	-	-

Руководитель

(подпись)

Зверев Андрей
Константинович

(расшифровка подписи)

5 марта 2024 г.



9. Государственная помощь

Наименование показателя	Код	за 2023 г.		за 2022 г.	
		На начало года	Получено за год	Возвращено за год	На конец года
Получено бюджетных средств - всего	5900	-	-	-	-
В том числе:					
на текущие расходы	5901	-	-	-	-
на вложения во внеоборотные активы	5905	-	-	-	-
Бюджетные кредиты - всего					
за 2023 г.	5910	-	-	-	-
за 2022 г.	5920	-	-	-	-
В том числе:					
за 2023 г.	5911	-	-	-	-
за 2022 г.	5921	-	-	-	-

Руководитель

**Зверев Андрей
Константинович**

(расшифровка подписи)



5 марта 2024 г.

(подпись)