

**Пояснения к бухгалтерскому балансу
и отчету о финансовых результатах (тыс. руб.)**

1. Нематериальные активы и расходы на научно-исследовательские, опытно-конструкторские и технологические работы (НИОКР)
1.1. Наличие и движение нематериальных активов

с. 1

Наименование показателя	Код	Период	На начало года		Изменения за период						На конец периода		
			первоначальная стоимость	накоплен- ная аморти- зация и убытки от обесцене- ния	Поступило	Выбыло			начислено амортиза- ции	Убыток от обесцене- ния	Переоценка		
						первоначальная стоимость	накоплен- ная аморти- зация и убытки от обесцене- ния	первоначальная стоимость			первоначальная стоимость	накоплен- ная аморти- зация	
Нематериальные активы - всего	5100	за 2023г.	-	-	-	-	-	-	-	-	-	-	накоплен- ная аморти- зация и убытки от обесцене- ния
в том числе:	5110	за 2022г.	11	(11)	-	(11)	11	-	-	-	-	-	первоначальная стоимость
	5101	за 2023г.	-	-	-	-	-	-	-	-	-	-	первоначальная стоимость
	5111	за 2022г.	-	-	-	-	-	-	-	-	-	-	накоплен- ная аморти- зация и убытки от обесцене- ния

1.2. Первоначальная стоимость нематериальных активов, созданных самой организацией

Наименование показателя	Код	На 31 декабря 2023 г.	На 31 декабря 2022 г.	На 31 декабря 2021 г.
Всего	5120	-	-	-
в том числе:	5121	-	-	-

1.3. Нематериальные активы с полностью погашенной стоимостью

Наименование показателя	Код	На 31 декабря 2023 г.	На 31 декабря 2022 г.	На 31 декабря 2021 г.
Всего	5130	-	-	-
в том числе:				
	5131	-	-	-

1.4. Наличие и движение результатов НИОКР

Наименование показателя	Код	Период	На начало года		Изменения за период			На конец периода		
			первоначальная стоимость	часть стоимости, списанной на расходы	Поступило	Выбыло		часть стоимости, списанная на расходы за период	первоначальная стоимость	часть стоимости, списанной на расходы
						первоначальная стоимость	часть стоимости, списанной на расходы			
НИОКР - всего	5140	за 2023г.	-	-	-	-	-	-	-	-
	5150	за 2022г.	-	-	-	-	-	-	-	-
в том числе:										
	5141	за 2023г.	-	-	-	-	-	-	-	-
	5151	за 2022г.	-	-	-	-	-	-	-	-

1.5. Незаконченные и неоформленные НИОКР и незаконченные операции по приобретению нематериальных активов

Наименование показателя	Код	Период	На начало года	Изменения за период			На конец периода
				затраты за период	списано затрат как не давших положительного результата	принято к учету в качестве нематериальных активов или НИОКР	
Затраты по незаконченным исследованиям и разработкам - всего	5160	за 2023г.	-	-	-	-	-
	5170	за 2022г.	-	-	-	-	-
в том числе:							
	5161	за 2023г.	-	-	-	-	-
	5171	за 2022г.	-	-	-	-	-
незаконченные операции по приобретению нематериальных активов - всего	5180	за 2023г.	-	-	-	-	-
	5190	за 2022г.	-	-	-	-	-
в том числе:							
	5181	за 2023г.	-	-	-	-	-
	5191	за 2022г.	-	-	-	-	-



Руководитель (подпись) _____
Самарина Ирина Ивановна
(расшифровка подписи)

15 марта 2024 г.

[illegible]

2.2. Незавершенные капитальные вложения


Наименование показателя	Код	Период	На начало года	Изменения за период			На конец периода
				затраты за период	списано	принято к учету в качестве основных средств или увеличена стоимость	
Незавершенное строительство и незаконченные операции по приобретению, модернизации и т.п. основных средств - всего	5240	за 2023г.	-	23 629	-	(23 629)	-
	5250	за 2022г.	-	-	-	-	-
в том числе: Нежилое помещение: №10-11, 13-16, 18-20, 22-25 кадастр. номер: 76:23:010101:194240	5241	за 2023г.	-	15 807	-	(15 807)	-
	5251	за 2022г.	-	-	-	-	-
Нежилое помещение №4-16, S = 136,8м2, кад. номер 76:23:050304:5259, г Ярославль, пр. Ленина, 61А	5242	за 2023г.	-	7 822	-	(7 822)	-
	5252	за 2022г.	-	-	-	-	-

2.3. Изменение стоимости основных средств в результате достройки, дооборудования, реконструкции и частичной ликвидации

Наименование показателя	Код	за 2023г.	за 2022г.
Увеличение стоимости объектов основных средств в результате достройки, дооборудования, реконструкции - всего	5260	-	-
в том числе:			
Уменьшение стоимости объектов основных средств в результате частичной ликвидации - всего:	5270	-	-
в том числе:			
	5271	-	-

2.4. Иное использование основных средств

Наименование показателя	Код	На 31 декабря 2023 г.	На 31 декабря 2022 г.	На 31 декабря 2021 г.
Переданные в аренду основные средства, числящиеся на балансе	5280	-	-	-
Переданные в аренду основные средства, числящиеся за балансом	5281	-	-	-
Полученные в аренду основные средства, числящиеся на балансе	5282	-	-	-
Полученные в аренду основные средства, числящиеся за балансом	5283	29 883	29 036	29 036
Объекты недвижимости, принятые в эксплуатацию и фактически используемые, находящиеся в процессе государственной регистрации	5284	-	-	-
Основные средства, переведенные на консервацию	5285	-	-	-
Иное использование основных средств (залог и др.)	5286	-	-	-
Балансовая стоимость неамортизируемых основных средств	5287	-	-	314
	5288	-	-	-



Руководитель _____
Самарина Ирина Ивановна
(расшифровка подписи)

15 марта 2024 г.


3. Финансовые вложения

3.1. Наличие и движение финансовых вложений

Наименование показателя	Код	Период	На начало года		Изменения за период					На конец периода	
			первоначальная стоимость	накопленная корректировка	Поступило	выбыло (погашено)		начисление процентов (включая доведение первоначальной стоимости до номинальной)	Текущей рыночной стоимости (убытков от обесценения)	первоначальная стоимость	накопленная корректировка
						первоначальная стоимость	накопленная корректировка				
Долгосрочные - всего	5301	за 2023г.	774	-	-	(25)	-	-	-	-	749
	5311	за 2022г.	774	-	-	-	-	-	-	-	774
в том числе: Акции	5302	за 2023г.	774	-	-	(25)	-	-	-	-	749
	5312	за 2022г.	774	-	-	-	-	-	-	-	774
Краткосрочные - всего	5305	за 2023г.	23 947	-	5 000	(14 447)	-	-	-	-	14 500
	5315	за 2022г.	39 340	-	-	(15 393)	-	-	-	-	23 947
в том числе: Предоставленные займы	5306	за 2023г.	23 947	-	5 000	(14 447)	-	-	-	-	14 500
	5316	за 2022г.	39 340	-	-	(15 393)	-	-	-	-	23 947
Финансовых вложений - итого	5300	за 2023г.	24 721	-	5 000	(14 472)	-	-	-	-	15 249
	5310	за 2022г.	40 114	-	-	(15 393)	-	-	-	-	24 721

3.2. Иное использование финансовых вложений

Наименование показателя	Код	На 31 декабря 2023 г.	На 31 декабря 2022 г.	На 31 декабря 2021 г.
Финансовые вложения, находящиеся в залоге - всего	5320	-	-	-
в том числе:				
Финансовые вложения, переданные третьим лицам (кроме продажи) - всего	5321	-	-	-
в том числе:	5325	-	-	-
	5326	-	-	-
Иное использование финансовых вложений	5329	-	-	-



Руководитель _____
Самарина Ирина Ивановна
(расшифровка подписи)

15 марта 2024 г.

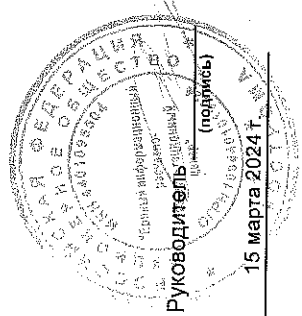
4. Запасы

4.1. Наличие и движение запасов

[illegible]

4.2. Запасы в залоге

Наименование показателя	Код	На 31 декабря 2023 г.	На 31 декабря 2022 г.	На 31 декабря 2021 г.
Запасы, не оплаченные на отчетную дату - всего	5440	-	-	-
в том числе:				
Запасы, находящиеся в залоге по договору - всего	5441	-	-	-
в том числе:	5445	-	-	-
	5446	-	-	-



Руководитель (подпись)
Самарина Ирина Ивановна
(расшифровка подписи)

5. Дебиторская и кредиторская задолженность
5.1. Наличие и движение дебиторской задолженности

Наименование показателя	Код	Период	На начало года		Изменения за период							На конец периода	
			учтенная по условиям договора	величина резерва по сомнительным долгам	в результате хозяйственных операций (сумма долга по сделке, операции)	присутствующие проценты, штрафы и иные начисления	погашение	списание на финансовый результат	восстановление резерва	перевод из долго- в краткосрочную задолженность	перевод из дебиторской в кредиторскую задолженность	учтенная по условиям договора	величина резерва по сомнительным долгам
Долгосрочная дебиторская задолженность - всего	5501	за 2023г.	-	-	-	-	-	-	-	-	-	-	-
	5521	за 2022г.	-	-	-	-	-	-	-	-	-	-	-
в том числе:	5502	за 2023г.	-	-	-	-	-	-	-	-	-	-	-
	5522	за 2022г.	-	-	-	-	-	-	-	-	-	-	-
Расчеты с покупателями и заказчиками	5503	за 2023г.	-	-	-	-	-	-	-	-	-	-	-
	5523	за 2022г.	-	-	-	-	-	-	-	-	-	-	-
Авансы выданные	5504	за 2023г.	-	-	-	-	-	-	-	-	-	-	-
	5524	за 2022г.	-	-	-	-	-	-	-	-	-	-	-
Прочая	5505	за 2023г.	-	-	-	-	-	-	-	-	-	-	-
	5525	за 2022г.	-	-	-	-	-	-	-	-	-	-	-
Краткосрочная дебиторская задолженность - всего	5510	за 2023г.	20 719	(2 382)	6 232	-	(8 049)	-	(5 129)	-	X	18 902	(86)
	5530	за 2022г.	17 563	(2 377)	5 547	-	(2 490)	(2)	(4 049)	-	X	20 719	(2 382)
в том числе:	5511	за 2023г.	15 533	(2 382)	3 470	-	(5 501)	-	(5 129)	-	-	13 502	(86)
	5531	за 2022г.	15 057	(2 377)	2 716	-	(2 240)	-	(4 046)	-	-	15 533	(2 382)
Расчеты с покупателями и заказчиками	5512	за 2023г.	514	-	2 220	-	(485)	-	-	-	-	2 249	-
	5532	за 2022г.	221	-	374	-	(81)	-	-	-	-	514	-
Авансы выданные	5513	за 2023г.	4 673	-	543	-	(2 063)	-	-	-	-	3 152	-
	5533	за 2022г.	2 285	-	2 458	-	(169)	(2)	(3)	-	-	4 673	-
Прочая	5514	за 2023г.	-	-	-	-	-	-	-	-	X	-	-
	5534	за 2022г.	-	-	-	-	-	-	-	-	X	-	-
Итого	5500	за 2023г.	20 719	(2 382)	6 232	-	(8 049)	-	(5 129)	X	X	18 902	(86)
	5520	за 2022г.	17 563	(2 377)	5 547	-	(2 490)	(2)	(4 049)	X	-	20 719	(2 382)

5.2. Просроченная дебиторская задолженность


Наименование показателя	Код	На 31 декабря 2023 г.			На 31 декабря 2022 г.			На 31 декабря 2021 г.	
		учтенная по условиям договора	балансовая стоимость	учтенная по условиям договора	балансовая стоимость	учтенная по условиям договора	балансовая стоимость	учтенная по условиям договора	балансовая стоимость
Всего	5540	215	129	2 638	257	2 920	548		
в том числе:									
расчеты с покупателями и заказчиками	5541	215	129	2 638	257	2 920	548		
расчеты с поставщиками и заказчиками (в части авансовых платежей, предоплат)	5542	-	-	-	-	-	-		
прочая	5543	-	-	-	-	-	-		
	5544	-	-	-	-	-	-		

5.3. Наличие и движение кредиторской задолженности

Наименование показателя	Код	Период	Остаток на начало года	Изменения за период				списание на финансовый результат	перевод из долгосрочную задолженность	перевод из дебиторской в кредиторскую задолженность	перевод из кредиторской в дебиторскую задолженность	Остаток на конец периода
				поступление	причитающиеся проценты, штрафы и иные начисления	погашение	выбыло					
Долгосрочная кредиторская задолженность - всего	5551	за 2023г.	-	-	-	-	-	-	-	-	-	-
	5571	за 2022г.	-	-	-	-	-	-	-	-	-	-
в том числе:												
кредиты	5552	за 2023г.	-	-	-	-	-	-	-	-	-	-
	5572	за 2022г.	-	-	-	-	-	-	-	-	-	-
займы	5553	за 2023г.	-	-	-	-	-	-	-	-	-	-
	5573	за 2022г.	-	-	-	-	-	-	-	-	-	-
прочая	5554	за 2023г.	-	-	-	-	-	-	-	-	-	-
	5574	за 2022г.	-	-	-	-	-	-	-	-	-	-
	5555	за 2023г.	-	-	-	-	-	-	-	-	-	-
	5575	за 2022г.	-	-	-	-	-	-	-	X	X	-
Краткосрочная кредиторская задолженность - всего	5580	за 2023г.	36 608	5 607	-	(10 243)	-	-	-	X	X	31 972
	5580	за 2022г.	43 985	7 091	2	(14 471)	-	-	-	-	-	36 608
в том числе:												
расчеты с поставщиками и подрядчиками	5561	за 2023г.	17 952	2 971	-	(6 076)	-	-	-	-	-	14 847
	5581	за 2022г.	25 489	4 362	-	(11 899)	-	-	-	-	-	17 952
авансы полученные	5562	за 2023г.	1	-	-	-	-	-	-	-	-	1
	5582	за 2022г.	2	-	-	(1)	-	-	-	-	-	1
расчеты по налогам и взносам	5563	за 2023г.	8 974	2 273	-	(1 418)	-	-	-	-	-	9 829
	5583	за 2022г.	7 835	1 703	2	(566)	-	-	-	-	-	8 974
кредиты	5564	за 2023г.	-	-	-	-	-	-	-	-	-	-
	5584	за 2022г.	-	-	-	-	-	-	-	-	-	-
займы	5565	за 2023г.	-	-	-	-	-	-	-	-	-	-
	5585	за 2022г.	-	-	-	-	-	-	-	-	-	-
прочая	5566	за 2023г.	9 680	364	-	(2 749)	-	-	-	-	-	7 295
	5586	за 2022г.	10 659	1 026	-	(2 005)	-	-	-	-	-	9 680
	5567	за 2023г.	-	-	-	-	-	-	-	X	X	-
	5587	за 2022г.	-	-	-	-	-	-	-	X	X	-
Итого	5550	за 2023г.	36 608	5 607	-	(10 243)	-	-	X	-	-	31 972
	5570	за 2022г.	43 985	7 091	2	(14 471)	-	-	X	-	-	36 608

5.4. Просроченная кредиторская задолженность

Наименование показателя	Код	На 31 декабря 2023 г.	На 31 декабря 2022 г.	На 31 декабря 2021 г.
Всего	5590	-	76	3 842
в том числе:				
расчеты с поставщиками и подрядчиками	5591	-	76	3 842
расчеты с покупателями и заказчиками	5592	-	-	-
прочая задолженность	5593	-	-	-
	5594	-	-	-




Самарина Ирина Ивановна
(расшифровка подписи)

15 марта 2024 г.

6. Затраты на производство (расходы на продажу)*

Наименование показателя	Код	за 2023г.	за 2022г.
Материальные затраты	5610	6 634	5 829
Расходы на оплату труда	5620	47 592	41 099
Отчисления на социальные нужды	5630	9 713	8 433
Амортизация	5640	24	24
Прочие затраты	5650	206 567	183 802
Итого по элементам	5660	270 530	239 187
Фактическая себестоимость проданных товаров	5665	-	-
Изменение остатков (прирост [-]): незавершенного производства, готовой продукции и др.	5670	-	-
Изменение остатков (уменьшение [+]): незавершенного производства, готовой продукции и др.	5680	-	-
Итого расходы по обычным видам деятельности	5600	270 530	239 187

* - Для организаций, осуществляющих торговую деятельность добавлена строка 5665, учитывающая фактическую себестоимость товаров



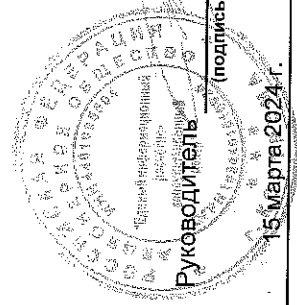
7. Оценочные обязательства

Наименование показателя	Код	Остаток на начало года	Признано	Погашено	Списано как избыточная сумма	Остаток на конец периода
Оценочные обязательства - всего	5700	3 296	5 374	(5 680)	-	2 990

Руководитель
Самарина Ирина Ивановна
(подпись)
15 марта 2024 г.

8. Обеспечения обязательств

Наименование показателя	Код	На 31 декабря 2023 г.	На 31 декабря 2022 г.	На 31 декабря 2021 г.
Полученные - всего	5800	-	-	-
в том числе:				
Выданные - всего	5801	-	-	-
в том числе:	5810	-	-	-
	5811	-	-	-



Руководитель
Самарина Ирина Ивановна
(расшифровка подписи)

(подпись)

15 марта 2024 г.

9. Государственная помощь

Наименование показателя		Код	за 2023г.		за 2022г.
Получено бюджетных средств - всего		5900			
в том числе:					
на текущие расходы		5901			
на вложения во внеоборотные активы		5905			
			На начало года	Получено за год	Возвращено за год
Бюджетные кредиты - всего		5910			На конец года
в том числе:		5920			
за 2023г.		5911			
за 2022г.		5921			

РОССИЙСКАЯ ФЕДЕРАЦИЯ
АКЦИОННОЕ ОБЩЕСТВО
«ЕДИНЫЙ ИНФОРМАЦИОННЫЙ
ЦЕНТРО-РЕГИОНАЛЬНЫЙ
АВТОРИТЕТНЫЙ
РЕГИСТР»

10224616

Руководитель

Самарина Ирина Ивановна
(расшифровка подписи)

15 марта 2024 г.