

Пояснительная записка к бухгалтерской отчетности

1. Сведения об организации

Наименование юридического лица:

ОБЩЕСТВО С ОГРАНИЧЕННОЙ ОТВЕТСТВЕННОСТЬЮ "ОРИОН"

Идентификационный номер налогоплательщика (ИНН): 2311316378

Код причины постановки на учет (КПП): 231101001

Основным видом деятельности, который является преобладающим и имеет приоритетное значение для организации, является торговля оптовая парфюмерными и косметическими товарами (ОКВЭД 46.45).

2. Анализ финансового положения

2.1. Структура имущества и источники его формирования

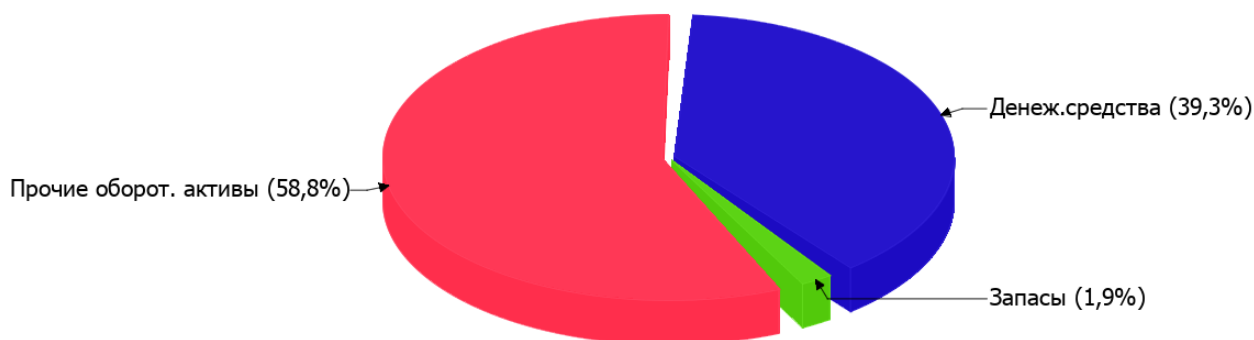
Показатель	Значение показателя				Изменение за анализируемый период	
	в тыс. руб.		в % к валюте баланса		тыс. руб. (гр.3- гр.2)	± % ((гр.3- гр.2) : гр.2)
	31.12.2022	31.12.2023	на начало анализируемого периода (31.12.2022)	на конец анализируемого периода (31.12.2023)		
Актив						
Внеоборотные активы	–	–	–	–	–	–
Оборотные	7 158	15 519	100	100	+8 361	+116,8
Пассив						
Собственный капитал	-94	2 210	-1,3	14,2	+2 304	↑
Долгосрочные обязательства	–	–	–	–	–	–
Краткосрочные обязательства	7 252	13 309	101,3	85,8	+6 057	+83,5
Валюта баланса	7 158	15 519	100	100	+8 361	+116,8

* Без доходов будущих периодов, включенных в собственный капитал.

Структура активов организации на 31 декабря 2023 г. характеризуется отсутствием внеоборотных средств при 100% текущих активов. Активы организации за весь период существенно увеличились (на 116,8%). Отмечая значительное увеличение активов, необходимо учесть, что собственный капитал увеличился еще в большей степени – в 25,5 раза. опережающее увеличение собственного капитала относительно общего изменения активов – фактор положительный.

Структура активов организации в разрезе основных групп представлена ниже на диаграмме:

Структура активов организации на 31 декабря 2023 г.



Рост величины активов организации связан, главным образом, с ростом следующих позиций актива бухгалтерского баланса (в скобках указана доля изменения статьи в общей сумме всех положительно изменившихся статей):

- денежные средства и денежные эквиваленты – **4 283** тыс. руб. (**51,2%**)
- финансовые и другие оборотные активы – **3 781** тыс. руб. (**45,2%**)

Одновременно, в пассиве баланса прирост наблюдается по строкам:

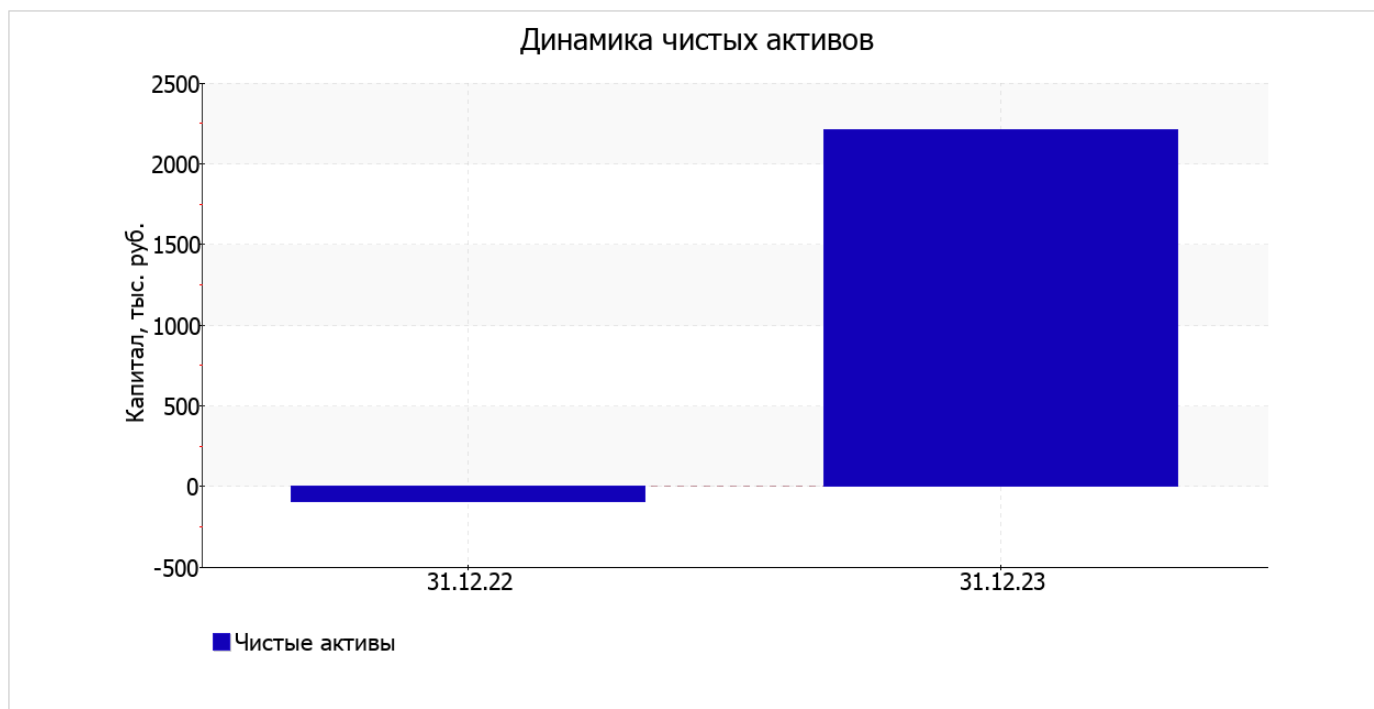
- кредиторская задолженность – **6 057** тыс. руб. (**72,4%**)
- капитал и резервы – **2 304** тыс. руб. (**27,6%**)

за весь рассматриваемый период собственный капитал организации стремительно вырос на **2 304,0** тыс. руб. и составил **2 210,0** тыс. руб.

2.2. Оценка стоимости чистых активов организации

Показатель	Значение показателя				Изменение	
	в тыс. руб.		в % к валюте баланса		тыс. руб. (гр.3-гр.2)	± % ((гр.3-гр.2) : гр.2)
	31.12.2022	31.12.2023	на начало анализируемого периода (31.12.2022)	на конец анализируемого периода (31.12.2023)		
1. Чистые активы	-94	2 210	-1,3	14,2	+2 304	↑

Имеющаяся величина чистых активов положительно характеризует финансовое положение, полностью удовлетворяя требованиям нормативных актов к величине чистых активов организации. К тому же следует отметить увеличение чистых активов за год. Превышение чистых активов над уставным капиталом и в то же время их увеличение за период говорит о хорошем финансовом положении организации по данному признаку. Ниже на графике представлено изменение чистых активов организации.



2.3. Анализ финансовой устойчивости организации

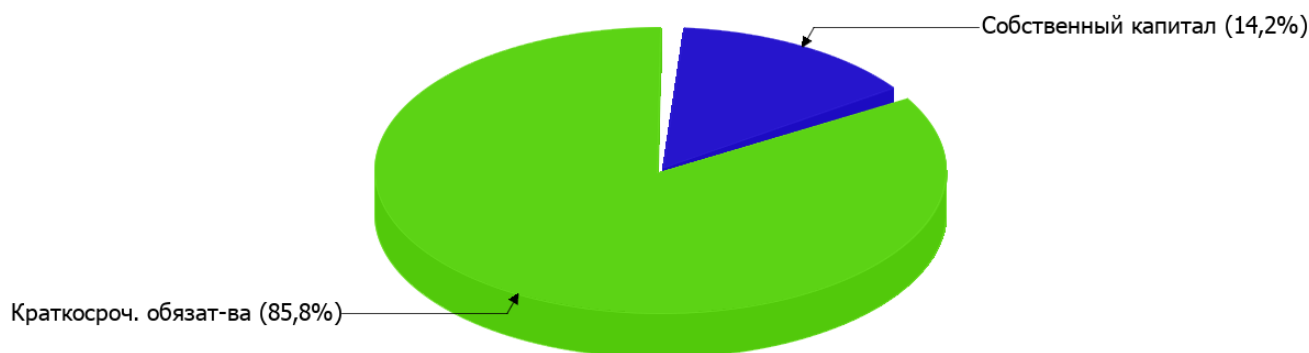
2.3.1. Основные показатели финансовой устойчивости организации

Показатель	Значение показателя		Изменение показателя (гр.3-гр.2)	Описание показателя и его нормативное значение
	31.12.2022	31.12.2023		
Коэффициент автономии	-0,01	0,14	+0,15	Отношение собственного капитала к общей сумме капитала. нормальное значение для данной отрасли: 0,4 и более (оптимальное 0,5-0,7).
Коэффициент обеспеченности собственными оборотными средствами	-0,01	0,14	+0,15	Отношение собственных оборотных средств к оборотным активам. нормальное значение: 0,1 и более.
Коэффициент покрытия инвестиций	-0,01	0,14	+0,15	Отношение собственного капитала и долгосрочных обязательств к общей сумме капитала. нормальное значение для данной отрасли: 0,65 и более.
Коэффициент обеспеченности запасов	–	7,44	+7,44	Отношение собственных оборотных средств к стоимости запасов. нормальное значение: 0,5 и более.
Коэффициент краткосрочной задолженности	1	1	–	Отношение краткосрочной задолженности к общей сумме задолженности.

Коэффициент автономии организации на 31 декабря 2023 г. составил **0,14**. Полученное значение показывает, что ввиду недостатка собственного капитала (**14%** от общего капитала) организация в значительной степени зависит от кредиторов. коэффициент автономии в течение анализируемого периода стремительно вырос (на **0,15**).

Наглядно структура капитала организации представлена ниже на диаграмме: Необходимо отметить, что долгосрочные обязательства не нашли отражение на диаграмме ввиду их отсутствия.

Структура капитала организации на 31 декабря 2023 г.



коэффициент обеспеченности собственными оборотными средствами на 31 декабря 2023 г. равнялся **0,14**. коэффициент обеспеченности собственными оборотными средствами за весь рассматриваемый период стремительно вырос (**+0,15**). по состоянию на 31.12.2023 значение коэффициента характеризуется как нормальное.

за последний год коэффициент покрытия инвестиций стремительно увеличился на **0,15** и составил **0,14**. Значение коэффициента по состоянию на 31.12.2023 значительно ниже нормы (доля собственного капитала и долгосрочных обязательств в общей сумме капитала организации составляет **14%**).

коэффициент обеспеченности материальных запасов на 31.12.2023 составил **7,44**. за весь анализируемый период коэффициент обеспеченности материальных запасов повысился на **7,44**. на последний день анализируемого периода значение коэффициента обеспеченности материальных запасов можно характеризовать как полностью укладывающееся в норму.

Коэффициент краткосрочной задолженности ОБЩЕСТВО С ОГРАНИЧЕННОЙ ОТВЕТСТВЕННОСТЬЮ "ОРИОН" показывает на отсутствие долгосрочной задолженности при 100% краткосрочной.

2.4. Ликвидность

Показатель ликвидности	Значение показателя		Изменение показателя (гр.3 - гр.2)	Расчет, рекомендованное значение
	31.12.2022	31.12.2023		
Коэффициент текущей (общей) ликвидности	0,99	1,17	+0,18	Отношение текущих активов к краткосрочным обязательствам. нормальное значение для данной отрасли: 1,8 и более.
Коэффициент абсолютной ликвидности	0,25	0,46	+0,21	Отношение денежных средств и их эквивалентов к краткосрочным обязательствам. нормальное значение: не менее 0,2.

[На конец периода] коэффициент текущей (общей) ликвидности не укладывается в норму (**1,17** против нормативного значения 1,8). Несмотря на это следует отметить положительную динамику – за весь анализируемый период коэффициент вырос на **0,18**.

Соответствующим норме оказался коэффициент абсолютной ликвидности (**0,46** при норме 0,2). При этом за весь рассматриваемый период коэффициент абсолютной ликвидности вырос на **0,21**.

3. Анализ эффективности деятельности организации

3.1. Обзор результатов деятельности

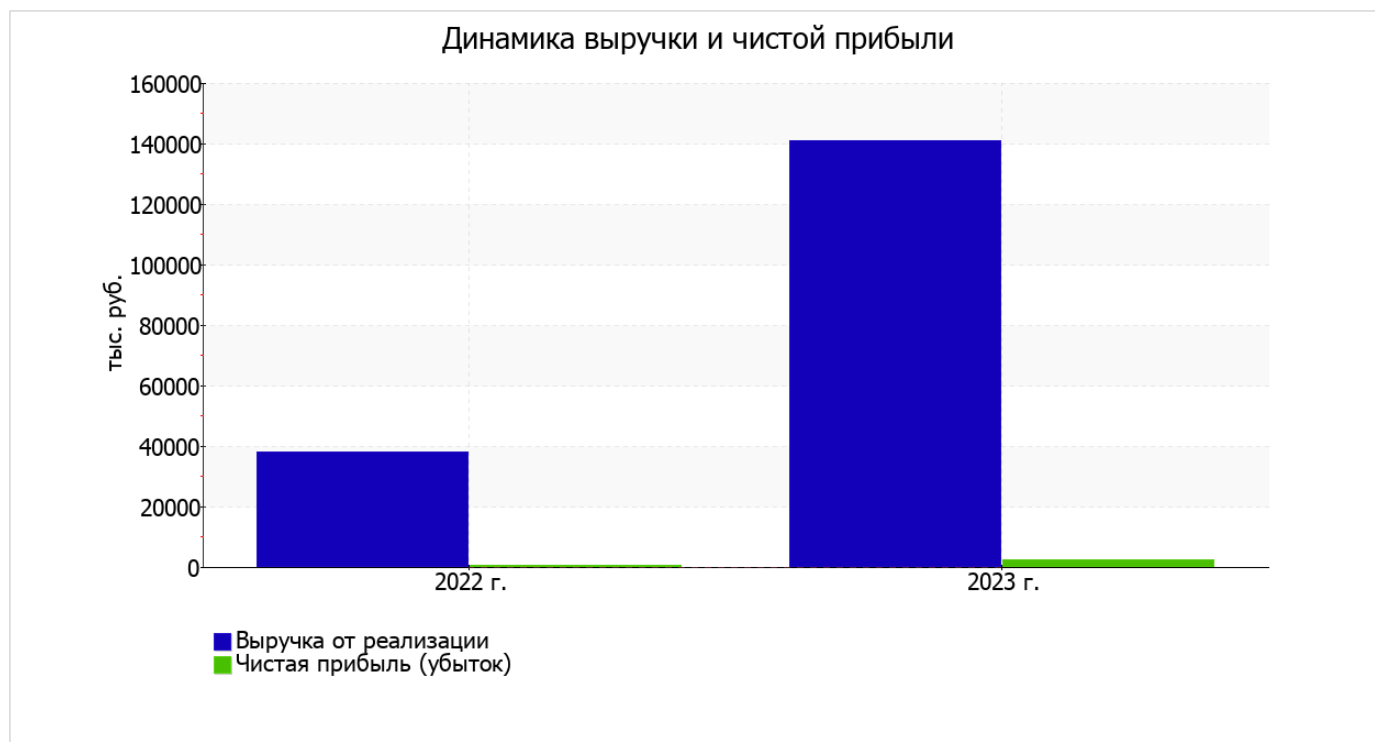
Ниже в таблице приведены основные финансовые результаты деятельности ОБЩЕСТВО С ОГРАНИЧЕННОЙ ОТВЕТСТВЕННОСТЬЮ "ОРИОН" за весь рассматриваемый период и аналогичный период прошлого года.

По данным "Отчета о финансовых результатах" за весь анализируемый период организация получила прибыль от продаж в размере 2 732 тыс. руб., что составляет 1,9% от выручки. По сравнению с аналогичным периодом прошлого года прибыль от продаж выросла на 2 311 тыс. руб., или в 6,5 раза.

По сравнению с прошлым периодом в текущем выросла как выручка от продаж, так и расходы по обычной деятельности (на 102 854 и 100 543 тыс. руб. соответственно). Причем в процентном отношении изменение выручки (+270,3%) опережает изменение расходов (+267,2%)

Показатель	Значение показателя, тыс. руб.		Изменение показателя		Средне- годовая величина, тыс. руб.
	2022 г.	2023 г.	тыс. руб. (гр.3 - гр.2)	± % ((3-2) : 2)	
1. Выручка	38 045	140 899	+102 854	+3,7 раза	89 472
2. Расходы по обычным видам деятельности	37 624	138 167	+100 543	+3,7 раза	87 896
3. Прибыль (убыток) от продаж (1-2)	421	2 732	+2 311	+6,5 раза	1 577
4. Прочие доходы и расходы, кроме процентов к уплате	4	79	+75	+19,8 раза	42
5. ЕВИТ (прибыль до уплаты процентов и налогов) (3+4)	425	2 811	+2 386	+6,6 раза	1 618
6. Проценты к уплате	–	–	–	–	–
7. Налоги на прибыль (доходы)	43	507	+464	+11,8 раза	275
8. Чистая прибыль (убыток) (5-6-7)	382	2 304	+1 922	+6 раз	1 343

Изменение выручки наглядно представлено ниже на графике.



3.2. Анализ рентабельности

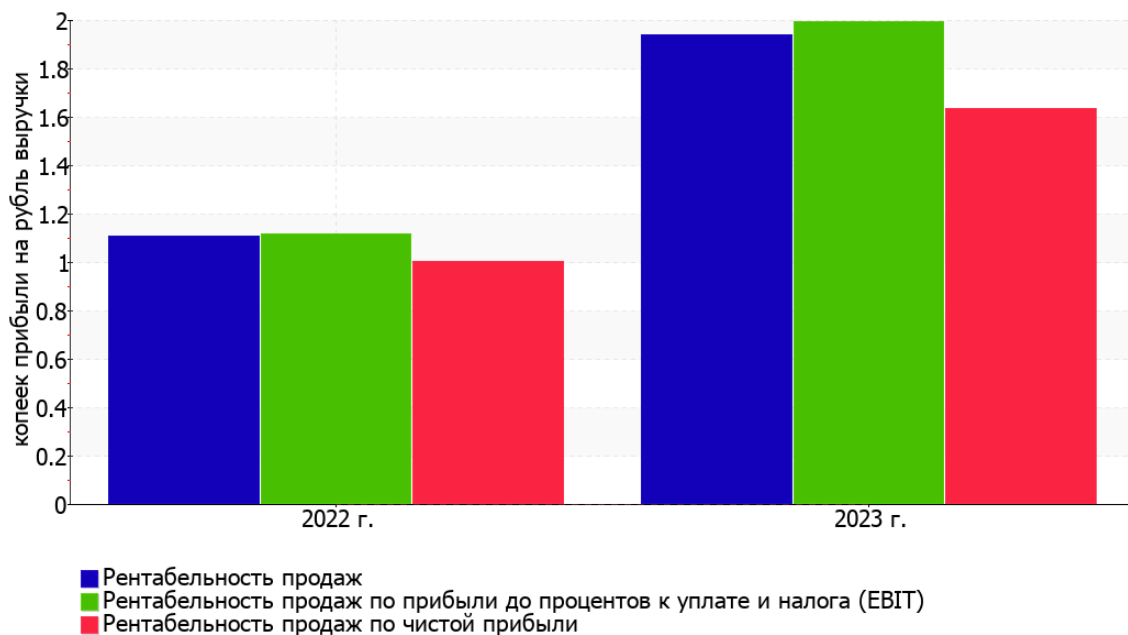
Показатели рентабельности	Значения показателя (в %, или в копейках с рубля)		Изменение показателя	
	2022 г.	2023 г.	коп., (гр.3 - гр.2)	± % ((3-2) : 2)
1. Рентабельность продаж (величина прибыли от продаж в каждом рубле выручки). нормальное значение для данной отрасли: 4% и более.	1,1	1,9	+0,8	+75,2
2. Рентабельность продаж по ЕВІТ (величина прибыли от продаж до уплаты процентов и налогов в каждом рубле выручки).	1,1	2	+0,9	+78,6
3. Рентабельность продаж по чистой прибыли (величина чистой прибыли в каждом рубле выручки). нормальное значение для данной отрасли: не менее 2%.	1	1,6	+0,6	+62,9

Представленные в таблице показатели рентабельности за 2023 год имеют положительные значения как следствие прибыльной деятельности ОБЩЕСТВО С ОГРАНИЧЕННОЙ ОТВЕТСТВЕННОСТЬЮ "ОРИОН".

Рентабельность продаж за последний год составила 1,9%. При этом имеет место рост рентабельности обычных видов деятельности по сравнению с данным показателем за аналогичный период года, предшествующего отчётному, (+0,8%).

Рентабельность, рассчитанная как отношение прибыли до налогообложения и процентных расходов (ЕВІТ) к выручке организации, за последний год составила 2%. Это значит, что в каждом рубле выручки организации содержалось 2 коп. прибыли до налогообложения и процентов к уплате.

Динамика показателей рентабельности продаж



Рентабельность использования вложенного в предпринимательскую деятельность капитала представлена в следующей таблице.

Показатель рентабельности	Значение показателя, %	Расчет показателя
	2023 г.	
Рентабельность собственного капитала (ROE)	217,8	Отношение чистой прибыли к средней величине собственного капитала. нормальное значение для данной отрасли: 14% и более.
Рентабельность активов (ROA)	20,3	Отношение чистой прибыли к средней стоимости активов. нормальное значение для данной отрасли: 5% и более.
Прибыль на задействованный капитал (ROCE)	265,7	Отношение прибыли до уплаты процентов и налогов (ЕВIT) к собственному капиталу и долгосрочным обязательствам.

[За последний период] каждый рубль собственного капитала ОБЩЕСТВО С ОГРАНИЧЕННОЙ ОТВЕТСТВЕННОСТЬЮ "ОРИОН" принес 2,178 руб. чистой прибыли.

рентабельность активов за период 01.01–31.12.2023 демонстрирует исключительно хорошее значение, равное 20,3%.

3.3. Расчет показателей деловой активности (оборачиваемости)

Далее в таблице рассчитаны показатели оборачиваемости ряда активов, характеризующие скорость возврата вложенных в предпринимательскую деятельность денежных средств, а также показатель оборачиваемости кредиторской задолженности при расчетах с поставщиками и подрядчиками.

Показатель оборачиваемости	Значение в днях	Коэфф. 2023 г.
	2023 г.	
Оборачиваемость оборотных средств (отношение средней величины оборотных активов к среднедневной выручке*; нормальное значение для данной отрасли: 109 и менее дн.)	29	12,4
Оборачиваемость запасов (отношение средней стоимости запасов к среднедневной себестоимости проданных товаров; нормальное значение для данной отрасли: 23 и менее дн.)	–	–
Оборачиваемость кредиторской задолженности (отношение средней величины кредиторской задолженности к среднедневной выручке)	23	15,7
Оборачиваемость активов (отношение средней стоимости активов к среднедневной выручке; нормальное значение для данной отрасли: не более 117 дн.)	29	12,4
Оборачиваемость собственного капитала (отношение средней величины собственного капитала к среднедневной выручке)	3	133,2

* Приведен расчет показателя в днях. Значение коэффициента равно отношению 365 к значению показателя в днях.

Оборачиваемость активов за весь анализируемый период показывает, что организация получает выручку, равную сумме всех имеющихся активов за 29 календарных дней.

4. Выводы по результатам анализа

Ниже обобщены ключевые финансовые показатели ОБЩЕСТВО С ОГРАНИЧЕННОЙ ОТВЕТСТВЕННОСТЬЮ "ОРИОН" за год

Показатели финансового положения и результатов деятельности организации, имеющие исключительно хорошие значения:

- чистые активы превышают уставный капитал, к тому же они увеличились за анализируемый период;
- коэффициент абсолютной ликвидности полностью соответствует нормальному значению;
- значительная, по сравнению с общей стоимостью активов организации прибыль (20,3% за последний год);
- рост рентабельности продаж (+0,8 процентных пункта от рентабельности 1,1% за такой же период прошлого года);
- положительная динамика собственного капитала относительно общего изменения активов организации;
- абсолютная финансовая устойчивость по величине излишка собственных оборотных средств;
- за период 01.01–31.12.2023 получена прибыль от продаж (2 732 тыс. руб.), причем наблюдалась положительная динамика по сравнению с аналогичным периодом прошлого года (+2 311 тыс. руб.);
- прибыль от финансово-хозяйственной деятельности за 2023 год составила 2 304 тыс. руб. (+1 922 тыс. руб. по сравнению с аналогичным периодом прошлого года);
- положительная динамика прибыли до процентов к уплате и налогообложения (ЕВІТ) на рубль выручки ОБЩЕСТВО С ОГРАНИЧЕННОЙ ОТВЕТСТВЕННОСТЬЮ "ОРИОН" (+0,9 коп. к 1,1 коп. с рубля выручки за аналогичный период прошлого года).

Показатели финансового положения организации, имеющие отрицательные значения:

- коэффициент автономии имеет неудовлетворительное значение (0,14);
- коэффициент текущей (общей) ликвидности не укладывается в нормативное значение.

Положительно финансовое положение организации характеризует следующий показатель – коэффициент обеспеченности собственными оборотными средствами имеет нормальное значение (0,14).

В ходе анализа был получен только один показатель, имеющий критическое значение – коэффициент покрытия инвестиций значительно ниже нормы (доля собственного капитала и долгосрочных обязательств в общей сумме капитала организации составляет 14% (нормальное значение для данной отрасли: 65% и более)).

Приведенный анализ свидетельствует о положительном финансовом состоянии ОБЩЕСТВО С ОГРАНИЧЕННОЙ ОТВЕТСТВЕННОСТЬЮ "ОРИОН", возможности отвечать по своим обязательствам. Финансовое состояние организации позволяют использовать не только внутренние ресурсы, но и привлекать заемные средства.