

# Пояснительная записка к бухгалтерской отчетности

## 1. Сведения об организации

Наименование юридического лица:

ООО "МБОФ СПАСЕНИЕ ЖИВОТНЫХ"

Идентификационный номер налогоплательщика (ИНН): 5009085505

Код причины постановки на учет (КПП): 500901001

Основным видом деятельности, который является преобладающим и имеет приоритетное значение для организации, является деятельность больничных организаций (ОКВЭД 86.10).

## 2. Анализ финансового положения

### 2.1. Структура имущества и источники его формирования

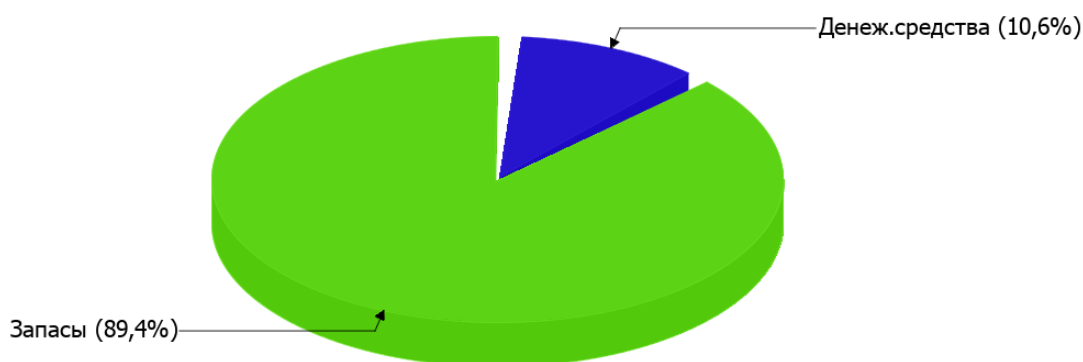
Показатель	Значение показателя				Изменение за анализируемый период	
	в тыс. руб.		в % к валюте баланса		тыс. руб. (гр.3- гр.2)	± % ((гр.3- гр.2) : гр.2)
	31.12.2022	31.12.2023	на начало анализируемого периода (31.12.2022)	на конец анализируемого периода (31.12.2023)		
<b>Актив</b>						
Внеоборотные активы	–	–	–	–	–	–
Оборотные	1 062	1 089	100	100	+27	+2,5
<b>Пассив</b>						
Собственный капитал	659	506	62,1	46,5	-153	-23,2
Долгосрочные обязательства	–	–	–	–	–	–
Краткосрочные обязательства	403	583	37,9	53,5	+180	+44,7
Валюта баланса	1 062	1 089	100	100	+27	+2,5

\* Без доходов будущих периодов, включенных в собственный капитал.

Структура активов организации на 31.12.2023 характеризуется отсутствием внеоборотных средств при 100% текущих активов. Активы организации за весь период несколько увеличились (на 2,5%). Несмотря на увеличение активов, собственный капитал уменьшился на 23,2%, что негативно характеризует динамику изменения имущественного положения организации.

На диаграмме ниже наглядно представлено соотношение основных групп активов организации:

## Структура активов организации на 31 декабря 2023 г.



Рост величины активов организации связан с ростом следующих позиций актива бухгалтерского баланса (в скобках указана доля изменения статьи в общей сумме всех положительно изменившихся статей):

- денежные средства и денежные эквиваленты – 19 тыс. руб. (70,4%)
- запасы – 8 тыс. руб. (29,6%)

Одновременно, в пассиве баланса прирост произошел по строке "кредиторская задолженность" (+180 тыс. руб., или 100% вклада в прирост пассивов организации за весь анализируемый период).

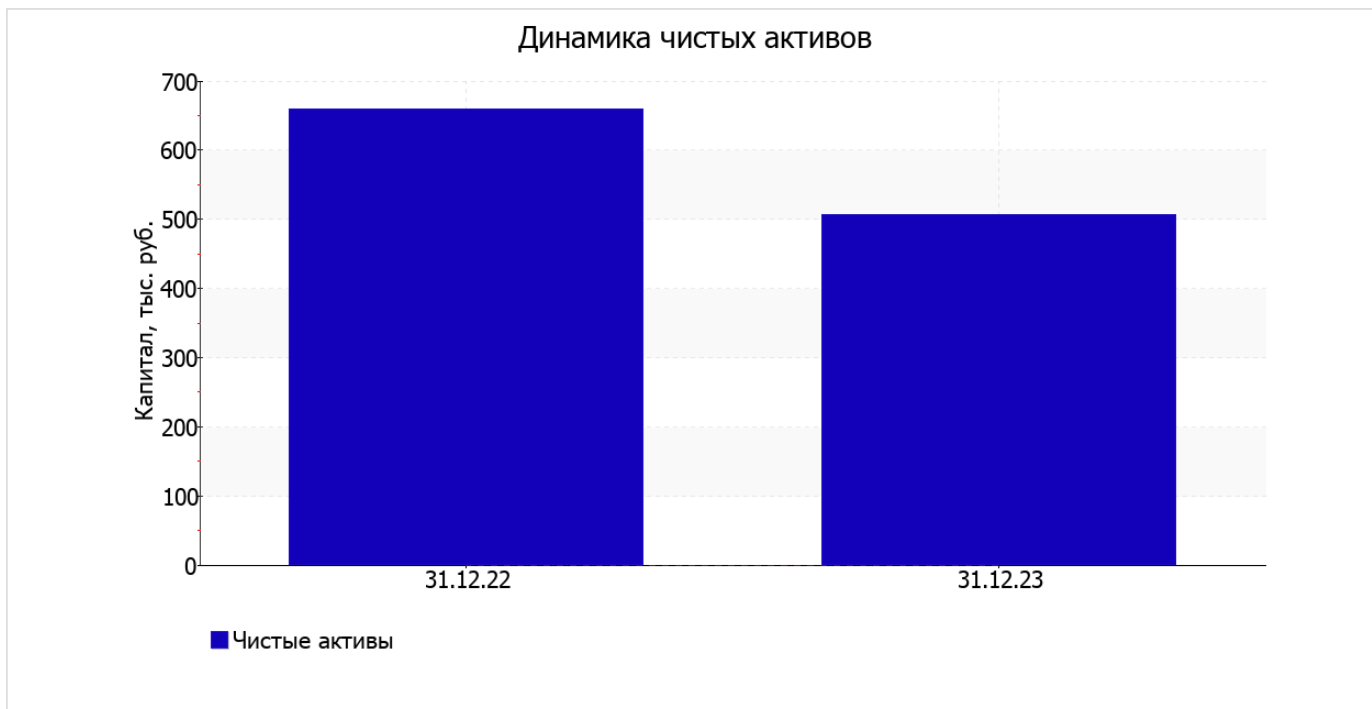
Среди отрицательно изменившихся статей баланса можно выделить "капитал и резервы" в пассиве (-153 тыс. руб. ).

С 659 тыс. руб. до 506 тыс. руб. снизился собственный капитал организации за весь рассматриваемый период.

## 2.2. Оценка стоимости чистых активов организации

Показатель	Значение показателя				Изменение	
	в тыс. руб.		в % к валюте баланса		тыс. руб. (гр.3-гр.2)	± % ((гр.3- гр.2) : гр.2)
	31.12.2022	31.12.2023	на начало анализируемого периода (31.12.2022)	на конец анализируемого периода (31.12.2023)		
1. Чистые активы	659	506	62,1	46,5	-153	-23,2

Имеющаяся величина чистых активов положительно характеризует финансовое положение, полностью удовлетворяя требованиям нормативных актов к величине чистых активов организации. При этом необходимо отметить снижение чистых активов на 23,2% за весь рассматриваемый период. Несмотря на нормальную относительно уставного капитала величину чистых активов, их дальнейшее снижение может привести к ухудшению данного соотношения. Наглядное изменение чистых активов представлено на следующем графике.



## 2.3. Анализ финансовой устойчивости организации

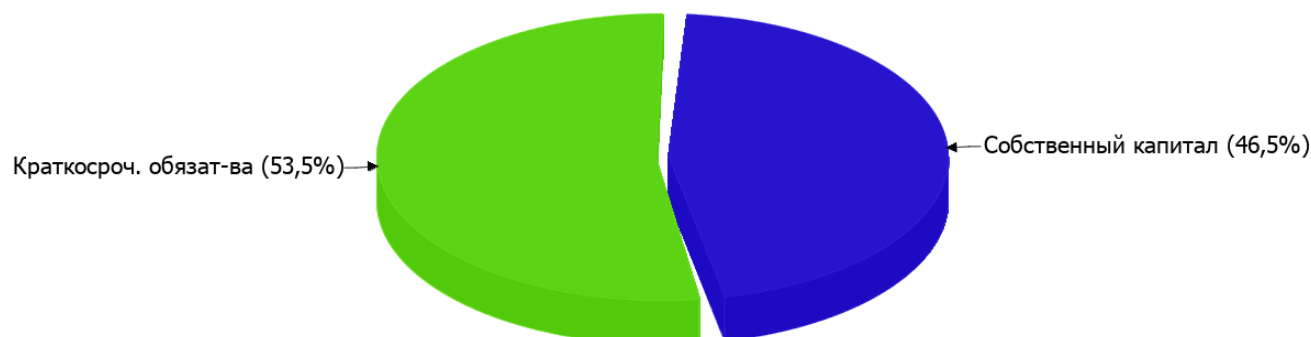
### 2.3.1. Основные показатели финансовой устойчивости организации

Показатель	Значение показателя		Изменение показателя (гр.3-гр.2)	Описание показателя и его нормативное значение
	31.12.2022	31.12.2023		
Коэффициент автономии	0,62	0,46	-0,16	Отношение собственного капитала к общей сумме капитала. нормальное значение для данной отрасли: 0,55 и более (оптимальное 0,65-0,75).
Коэффициент обеспеченности собственными оборотными средствами	0,62	0,46	-0,16	Отношение собственных оборотных средств к оборотным активам. нормальное значение: не менее 0,1.
Коэффициент покрытия инвестиций	0,62	0,46	-0,16	Отношение собственного капитала и долгосрочных обязательств к общей сумме капитала. нормальное значение для данной отрасли: 0,8 и более.
Коэффициент обеспеченности запасов	0,68	0,52	-0,16	Отношение собственных оборотных средств к стоимости запасов. нормальное значение: 0,5 и более.
Коэффициент краткосрочной задолженности	1	1	-	Отношение краткосрочной задолженности к общей сумме задолженности.

Коэффициент автономии организации на последний день анализируемого периода составил **0,46**. Полученное значение показывает, что ввиду недостатка собственного капитала (**46%** от общего капитала) организация в значительной степени зависит от кредиторов. коэффициент автономии в течение анализируемого периода уменьшился на **0,16**.

На диаграмме ниже наглядно представлена структура капитала организации: При этом необходимо отметить, что долгосрочные обязательства не нашли отражение на диаграмме ввиду их отсутствия.

Структура капитала организации на 31 декабря 2023 г.



коэффициент обеспеченности собственными оборотными средствами на 31.12.2023 составил **0,46**, что существенно ниже значения коэффициента обеспеченности собственными оборотными средствами на 31.12.2022. коэффициент по состоянию на 31.12.2023 демонстрирует исключительно хорошее значение.

в течение анализируемого периода наблюдалось существенное снижение коэффициента покрытия инвестиций с **0,62** до **0,46** (т.е. на **0,16**). Значение коэффициента на 31.12.2023 значительно ниже нормы (доля собственного капитала и долгосрочных обязательств в общей сумме капитала организации составляет **46%**).

в течение анализируемого периода коэффициент обеспеченности материальных запасов уменьшился на **0,16**, с **0,68** до **0,52**. на 31 декабря 2023 г. коэффициент обеспеченности материальных запасов вполне укладывается в норму.

Коэффициент краткосрочной задолженности организации показывает на отсутствие долгосрочной задолженности при 100% краткосрочной.

## 2.4. Ликвидность

Показатель ликвидности	Значение показателя		Изменение показателя (гр.3 - гр.2)	Расчет, рекомендованное значение
	31.12.2022	31.12.2023		
Коэффициент текущей (общей) ликвидности	2,64	1,87	-0,77	Отношение текущих активов к краткосрочным обязательствам. нормальное значение: 2 и более.
Коэффициент абсолютной ликвидности	0,24	0,2	-0,04	Отношение денежных средств и их эквивалентов к краткосрочным обязательствам. нормальное значение: 0,2 и более.

[На конец периода] при норме 2 коэффициент текущей (общей) ликвидности имеет значение **1,87**. Более того следует отметить отрицательную динамику показателя – за весь анализируемый период коэффициент текущей ликвидности снизился на **-0,77**.

Ниже нормы, как и первый коэффициент, оказался коэффициент абсолютной ликвидности (**0,2** при норме 0,2). При этом нужно обратить внимание на имевшее место за весь анализируемый период негативное изменение – коэффициент снизился на **-0,04**.

### 3. Анализ эффективности деятельности организации

#### 3.1. Обзор результатов деятельности

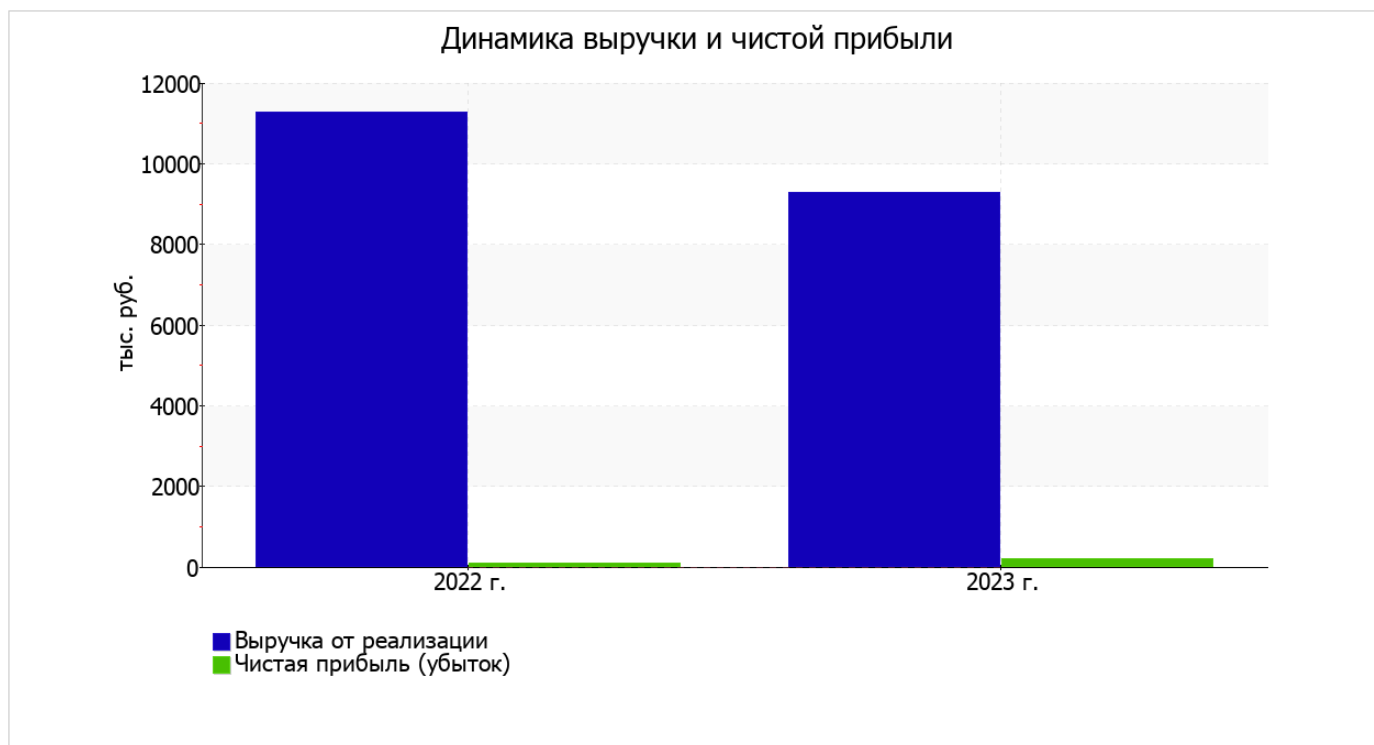
Основные финансовые результаты деятельности ООО "МБОФ СПАСЕНИЕ ЖИВОТНЫХ" за год приведены ниже в таблице.

По данным "Отчета о финансовых результатах" за весь рассматриваемый период организация получила прибыль от продаж в размере 766 тыс. руб., что составляет 8,2% от выручки. По сравнению с аналогичным периодом прошлого года прибыль от продаж выросла на 128 тыс. руб., или на 20,1%.

По сравнению с прошлым периодом в текущем снизилась как выручка от продаж, так и расходы по обычной деятельности (на 1 995 и 2 123 тыс. руб. соответственно). Причем в процентном отношении изменение расходов (-19,9%) опережает изменение выручки (-17,7%)

Показатель	Значение показателя, тыс. руб.		Изменение показателя		Средне- годовая величина, тыс. руб.
	2022 г.	2023 г.	тыс. руб. (гр.3 - гр.2)	± % ((3-2) : 2)	
1. Выручка	11 284	9 289	-1 995	-17,7	10 287
2. Расходы по обычным видам деятельности	10 646	8 523	-2 123	-19,9	9 585
3. Прибыль (убыток) от продаж (1-2)	638	766	+128	+20,1	702
4. Прочие доходы и расходы, кроме процентов к уплате	-21	-170	-149	↓	-96
5. ЕВИТ (прибыль до уплаты процентов и налогов) (3+4)	617	596	-21	-3,4	607
6. Проценты к уплате	-	-	-	-	-
7. Налоги на прибыль (доходы)	512	394	-118	-23	453
8. Чистая прибыль (убыток) (5-6-7)	105	202	+97	+92,4	154

Изменение выручки наглядно представлено ниже на графике.



### 3.2. Анализ рентабельности

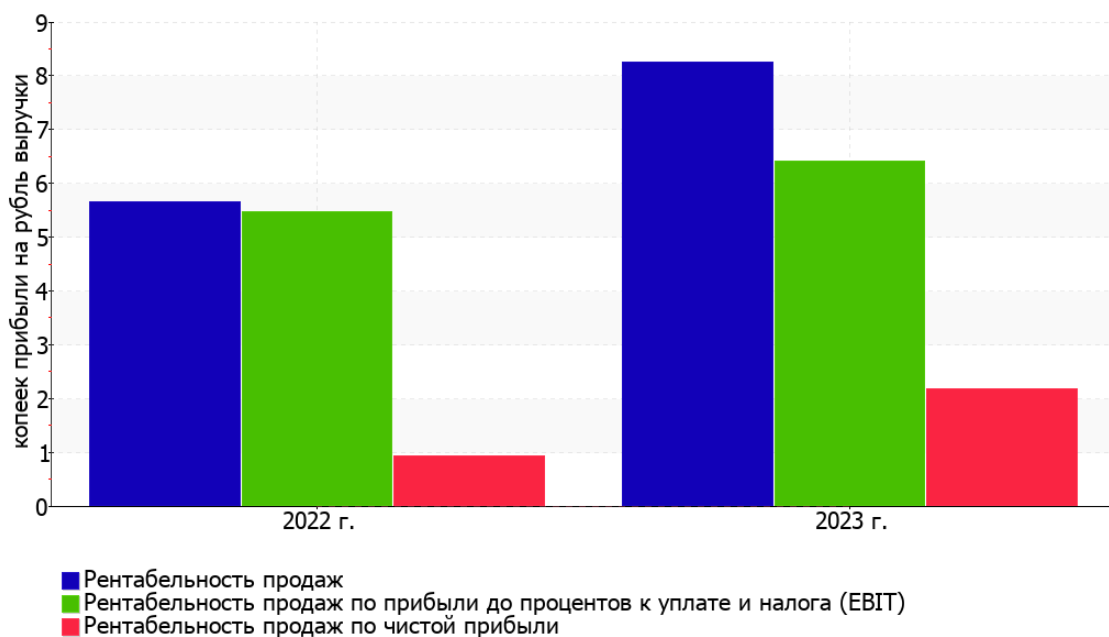
Показатели рентабельности	Значения показателя (в %, или в копейках с рубля)		Изменение показателя	
	2022 г.	2023 г.	коп., (гр.3 - гр.2)	± % ((3-2) : 2)
1. Рентабельность продаж (величина прибыли от продаж в каждом рубле выручки). нормальное значение для данной отрасли: 8% и более.	5,7	8,2	+2,5	+45,8
2. Рентабельность продаж по ЕБИТ (величина прибыли от продаж до уплаты процентов и налогов в каждом рубле выручки).	5,5	6,4	+0,9	+17,3
3. Рентабельность продаж по чистой прибыли (величина чистой прибыли в каждом рубле выручки). нормальное значение для данной отрасли: не менее 5%.	0,9	2,2	+1,3	+133,7

Представленные в таблице показатели рентабельности за последний год имеют положительные значения как следствие прибыльной деятельности ООО "МБОФ СПАСЕНИЕ ЖИВОТНЫХ".

прибыль от продаж в анализируемом периоде составляет 8,2% от полученной выручки. Более того, имеет место положительная динамика рентабельности обычных видов деятельности по сравнению с данным показателем за аналогичный период прошлого года (+2,5%).

Рентабельность, рассчитанная как отношение прибыли до налогообложения и процентных расходов (ЕБИТ) к выручке организации, за последний год составила 6,4%. То есть в каждом рубле выручки организации содержалось 6,4 коп. прибыли до налогообложения и процентов к уплате.

Динамика показателей рентабельности продаж



Далее в таблице представлены три основных показателя, характеризующие рентабельность использования вложенного в предпринимательскую деятельность капитала.

Показатель рентабельности	Значение показателя, %	Расчет показателя
	2023 г.	
Рентабельность собственного капитала (ROE)	34,7	Отношение чистой прибыли к средней величине собственного капитала. нормальное значение: 18% и более.
Рентабельность активов (ROA)	18,8	Отношение чистой прибыли к средней стоимости активов. нормальное значение: не менее 12%.
Прибыль на задействованный капитал (ROCE)	102,3	Отношение прибыли до уплаты процентов и налогов (ЕБИТ) к собственному капиталу и долгосрочным обязательствам.

[За последний период] каждый рубль собственного капитала ООО "МБОФ СПАСЕНИЕ ЖИВОТНЫХ" обеспечил чистую прибыль в размере 0,347 руб.

за 2023 год значение рентабельности активов, равное 18,8%, можно характеризовать как достаточно хорошее.

### 3.3. Расчет показателей деловой активности (оборачиваемости)

Далее в таблице рассчитаны показатели оборачиваемости ряда активов, характеризующие скорость возврата вложенных в предпринимательскую деятельность денежных средств, а также показатель оборачиваемости кредиторской задолженности при расчетах с поставщиками и подрядчиками.

Показатель оборачиваемости	Значение в днях	Коэфф. 2023 г.
	2023 г.	
Оборачиваемость оборотных средств (отношение средней величины оборотных активов к среднедневной выручке*; нормальное значение для данной отрасли: 58 и менее дн.)	42	8,6
Оборачиваемость запасов (отношение средней стоимости запасов к среднедневной себестоимости проданных товаров; нормальное значение для данной отрасли: не более 7 дн.)	–	–
Оборачиваемость кредиторской задолженности (отношение средней величины кредиторской задолженности к среднедневной выручке)	19	18,8
Оборачиваемость активов (отношение средней стоимости активов к среднедневной выручке; нормальное значение для данной отрасли: не более 126 дн.)	42	8,6
Оборачиваемость собственного капитала (отношение средней величины собственного капитала к среднедневной выручке)	23	15,9

\* Приведен расчет показателя в днях. Значение коэффициента равно отношению 365 к значению показателя в днях.

Оборачиваемость активов за весь рассматриваемый период показывает, что организация получает выручку, равную сумме всех имеющихся активов за 42 календарных дня.

## 4. Выводы по результатам анализа

Ниже по качественному признаку обобщены важнейшие показатели финансового положения (по состоянию на 31.12.2023) и результаты деятельности ООО "МБОФ СПАСЕНИЕ ЖИВОТНЫХ" за весь анализируемый период.

Среди показателей, исключительно хорошо характеризующих финансовое положение и результаты деятельности ООО "МБОФ СПАСЕНИЕ ЖИВОТНЫХ", можно выделить такие:

- коэффициент обеспеченности собственными оборотными средствами демонстрирует очень хорошее значение – 0,46;
- рост рентабельности продаж (+2,5 процентных пункта от рентабельности 5,7% за такой же период прошлого года);
- за период с 01.01.2023 по 31.12.2023 получена прибыль от продаж (766 тыс. руб.), более того наблюдалась положительная динамика по сравнению с аналогичным периодом прошлого года (+128 тыс. руб.);
- прибыль от финансово-хозяйственной деятельности за период 01.01–31.12.2023 составила 202 тыс. руб. (+97 тыс. руб. по сравнению с аналогичным периодом прошлого года);
- рост прибыли до процентов к уплате и налогообложения (ЕВИТ) на рубль выручки организации (+0,9 коп. к 5,5 коп. с рубля выручки за аналогичный период прошлого года).

Среди неудовлетворительных показателей финансового положения организации можно выделить такие:

- высокая зависимость организации от заемного капитала (собственный капитал составляет только 46%);
- коэффициент текущей (общей) ликвидности не укладывается в нормативное значение;
- не укладывается в нормативное значение коэффициент абсолютной ликвидности;
- уменьшение собственного капитала организации ООО "МБОФ СПАСЕНИЕ ЖИВОТНЫХ" при том что, активы организации несколько увеличились (на 2,5%).

Показатели финансового положения и результатов деятельности организации, имеющие положительные значения:

- чистые активы превышают уставный капитал, однако за весь анализируемый период произошло снижение величины чистых активов;
- хорошая рентабельность активов (18,8% за 2023 год).

Приведенные ниже 2 показателя финансового положения организации имеют критические значения:

- коэффициент покрытия инвестиций значительно ниже нормы (доля собственного капитала и долгосрочных обязательств в общей сумме капитала организации составляет 46% (нормальное значение для данной отрасли: 80% и более);
- критическое финансовое положение по величине собственных оборотных средств.

Как следует из приведенного анализа, основные финансовые показатели укладываются в нормативные значения. При таком финансовом состоянии у ООО "МБОФ СПАСЕНИЕ ЖИВОТНЫХ" имеются все возможности для продолжения эффективной деятельности.