

# Пояснительная записка к бухгалтерской отчетности

## 1. Сведения об организации

Наименование юридического лица:

КОЛХОЗ "ИСКРА"

Идентификационный номер налогоплательщика (ИНН): 6373000741

Код причины постановки на учет (КПП): 637301001

Основным видом деятельности, который является преобладающим и имеет приоритетное значение для организации, является выращивание зерновых (кроме риса), зернобобовых культур и семян масличных культур (ОКВЭД 01.11).

## 2. Анализ финансового положения КОЛХОЗ "ИСКРА"

### 2.1. Структура имущества и источники его формирования

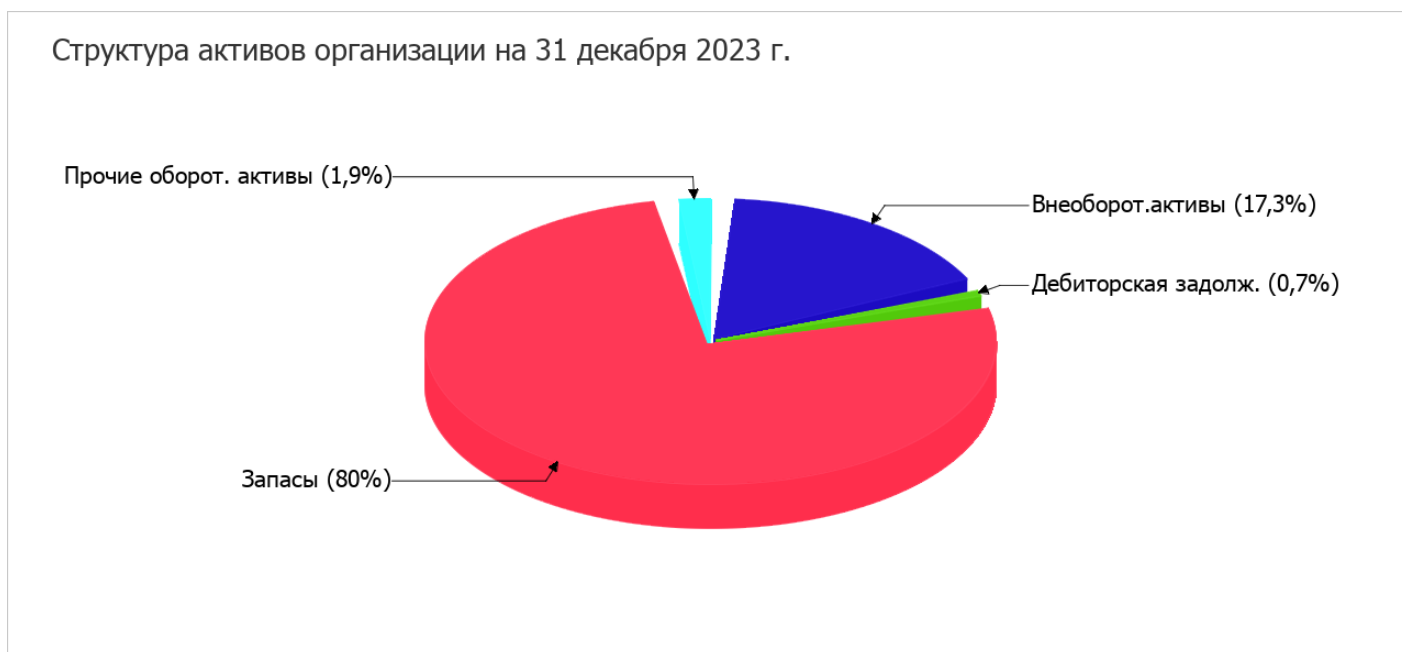
Показатель	Значение показателя				Изменение за анализируемый период	
	в тыс. руб.		в % к валюте баланса		тыс. руб. (гр.3- гр.2)	± % ((гр.3- гр.2) : гр.2)
	31.12.2022	31.12.2023	на начало анализируемого периода (31.12.2022)	на конец анализируемого периода (31.12.2023)		
<b>Актив</b>						
1. Внеоборотные активы	16 808	14 932	19,3	17,3	-1 876	-11,2
в том числе: основные средства	16 808	14 932	19,3	17,3	-1 876	-11,2
нематериальные активы	–	–	–	–	–	–
2. Оборотные, всего	70 153	71 205	80,7	82,7	+1 052	+1,5
в том числе: запасы	69 651	68 947	80,1	80	-704	-1
дебиторская задолженность	491	593	0,6	0,7	+102	+20,8
денежные средства и краткосрочные финансовые вложения	11	1 665	<0,1	1,9	+1 654	+151,4 раза
<b>Пассив</b>						
1. Собственный капитал	80 325	80 591	92,4	93,6	+266	+0,3
2. Долгосрочные обязательства, всего	–	–	–	–	–	–
в том числе: заемные средства	–	–	–	–	–	–
3. Краткосрочные обязательства*, всего	6 636	5 546	7,6	6,4	-1 090	-16,4

Показатель	Значение показателя				Изменение за анализируемый период	
	в тыс. руб.		в % к валюте баланса		тыс. руб. (гр.3- гр.2)	± % ((гр.3- гр.2) : гр.2)
	31.12.2022	31.12.2023	на начало анализируемого периода (31.12.2022)	на конец анализируемого периода (31.12.2023)		
в том числе: заемные средства	-	-	-	-	-	-
Валюта баланса	86 961	86 137	100	100	-824	-0,9

\* Без доходов будущих периодов, возникших в связи с безвозмездным получением имущества и государственной помощи, включенных в собственный капитал.

Активы на 31 декабря 2023 г. характеризуются соотношением: 17,3% внеоборотных активов и 82,7% текущих. Активы организации за весь период практически не изменились. При этом собственный капитал организации изменился практически пропорционально активам организации, увеличившись на 266 тыс. руб.

На диаграмме ниже представлена структура активов организации в разрезе основных групп:



Снижение величины активов организации связано со снижением следующих позиций актива бухгалтерского баланса (в скобках указана доля изменения статьи в общей сумме всех отрицательно изменившихся статей):

- основные средства – 1 876 тыс. руб. (72,7%)
- запасы – 704 тыс. руб. (27,3%)

Одновременно, в пассиве баланса снижение произошло по строке "кредиторская задолженность" (-1 090 тыс. руб., или 100% вклада в снижение пассивов организации в течение анализируемого периода).

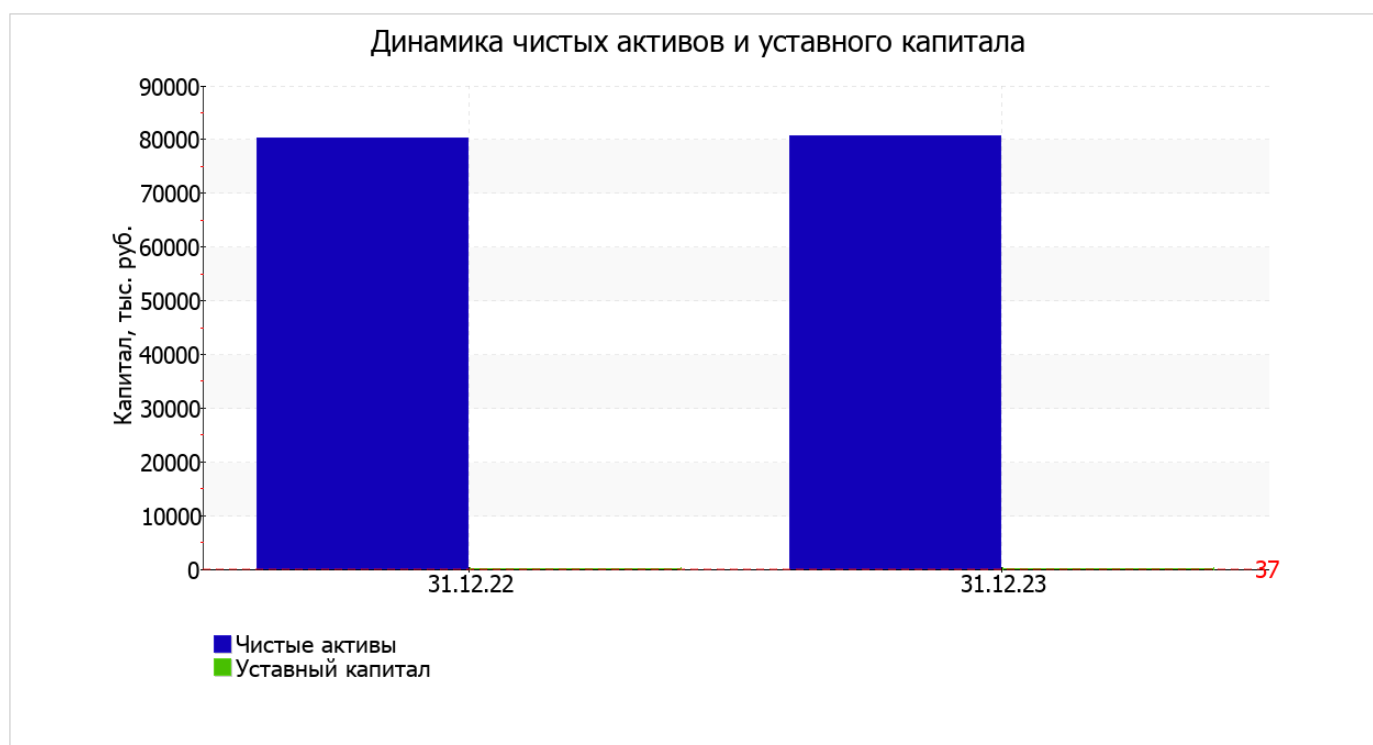
Среди положительно изменившихся статей баланса можно выделить "денежные средства и денежные эквиваленты" в активе и "нераспределенная прибыль (непокрытый убыток)" в пассиве (+1 654 тыс. руб. и +266 тыс. руб. соответственно).

за последний год имел место незначительный рост собственного капитала – до 80 591,0 тыс. руб. (+266 тыс. руб.).

## 2.2. Чистые активы организации

Показатель	Значение показателя				Изменение	
	в тыс. руб.		в % к валюте баланса		тыс. руб. (гр.3- гр.2)	± % ((гр.3- гр.2) : гр.2)
	31.12.2022	31.12.2023	на начало анализируемого периода (31.12.2022)	на конец анализируемого периода (31.12.2023)		
1. Чистые активы	80 325	80 591	92,4	93,6	+266	+0,3
2. Уставный капитал	37	37	<0,1	<0,1	–	–
3. Превышение чистых активов над уставным капиталом (стр.1-стр.2)	80 288	80 554	92,3	93,5	+266	+0,3

Чистые активы организации на 31 декабря 2023 г. намного (в 2 178,1 раза) превышают уставный капитал. Данное соотношение положительно характеризует финансовое положение, полностью удовлетворяя требованиям нормативных актов к величине чистых активов организации. На следующем графике наглядно представлена динамика чистых активов и уставного капитала организации.



## 2.3. Анализ финансовой устойчивости организации

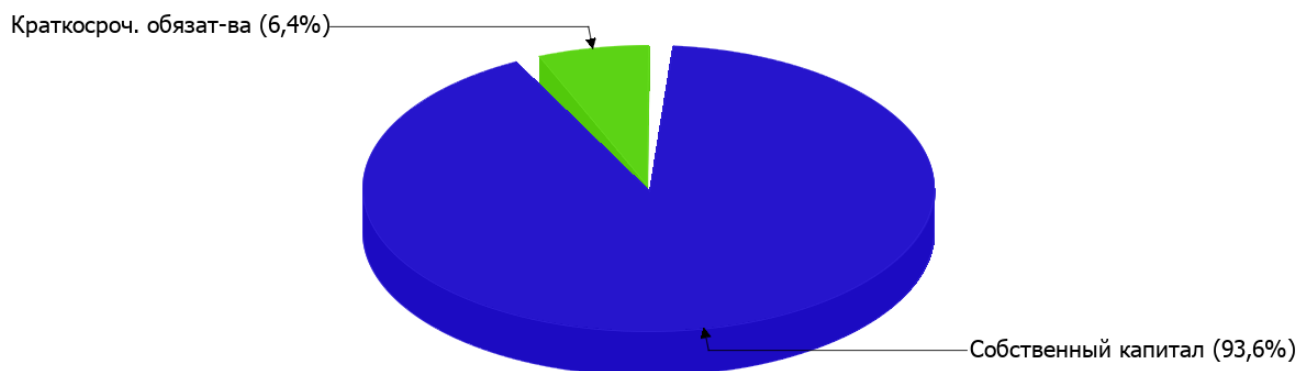
### 2.3.1. Основные показатели финансовой устойчивости организации

Показатель	Значение показателя		Изменение показателя (гр.3-гр.2)	Описание показателя и его нормативное значение
	31.12.2022	31.12.2023		
Коэффициент автономии	0,92	0,94	+0,02	Отношение собственного капитала к общей сумме капитала. нормальное значение для данной отрасли: 0,55 и более (оптимальное 0,65-0,8).
Коэффициент обеспеченности собственными оборотными средствами	0,91	0,92	+0,01	Отношение собственных оборотных средств к оборотным активам. нормальное значение: 0,1 и более.
Коэффициент покрытия инвестиций	0,92	0,94	+0,02	Отношение собственного капитала и долгосрочных обязательств к общей сумме капитала. нормальное значение для данной отрасли: не менее 0,85.
Коэффициент маневренности собственного капитала	0,79	0,81	+0,02	Отношение собственных оборотных средств к источникам собственных средств. нормальное значение для данной отрасли: 0,05 и более.
Коэффициент обеспеченности запасов	0,91	0,95	+0,04	Отношение собственных оборотных средств к стоимости запасов. нормальное значение: 0,5 и более.
Коэффициент краткосрочной задолженности	1	1	–	Отношение краткосрочной задолженности к общей сумме задолженности.

Коэффициент автономии организации на 31.12.2023 составил **0,94**. Данный коэффициент характеризует степень зависимости организации от заемного капитала. Полученное здесь значение говорит о слишком осторожном отношении КОЛХОЗ "ИСКРА" к привлечению заемных денежных средств (собственный капитал составляет **94%** в общем капитале организации). за весь рассматриваемый период имело место незначительное повышение коэффициента автономии.

Структура капитала организации представлена ниже на диаграмме: Следует отметить, что долгосрочные обязательства не нашли отражение на диаграмме ввиду их отсутствия.

## Структура капитала организации на 31 декабря 2023 г.



коэффициент обеспеченности собственными оборотными средствами в течение анализируемого периода увеличился всего на **0,01**, до **0,92**. на последний день анализируемого периода значение коэффициента можно характеризовать как вполне соответствующее нормальному.

коэффициент покрытия инвестиций в течение анализируемого периода практически не изменился, составив **0,94**. Значение коэффициента по состоянию на 31.12.2023 полностью соответствует нормативному значению.

коэффициент обеспеченности материальных запасов на 31.12.2023 составил **0,95**. коэффициент обеспеченности материальных запасов за год слабо вырос (на **0,04**). на 31 декабря 2023 г. значение коэффициента обеспеченности материальных запасов можно характеризовать как исключительно хорошее.

Коэффициент краткосрочной задолженности организации показывает на отсутствие долгосрочной задолженности при 100% краткосрочной.

## 2.4. Ликвидность

Показатель ликвидности	Значение показателя		Изменение показателя (гр.3 - гр.2)	Расчет, рекомендованное значение
	31.12.2022	31.12.2023		
1. Коэффициент текущей (общей) ликвидности	10,57	12,84	+2,27	Отношение текущих активов к краткосрочным обязательствам. нормальное значение: не менее 2.
2. Коэффициент быстрой (промежуточной) ликвидности	0,08	0,41	+0,33	Отношение ликвидных активов к краткосрочным обязательствам. нормальное значение для данной отрасли: 0,8 и более.
3. Коэффициент абсолютной ликвидности	<0,01	0,3	+0,3	Отношение высоколиквидных активов к краткосрочным обязательствам. нормальное значение для данной отрасли: не менее 0,15.

[На конец периода] при норме 2 коэффициент текущей (общей) ликвидности имеет значение **12,84**. При этом за весь рассматриваемый период коэффициент текущей ликвидности вырос на **2,27**.

Коэффициент быстрой ликвидности на последний день анализируемого периода (31.12.2023) оказался ниже нормы (**0,41**). Это говорит о недостатке у организации ликвидных активов, которыми можно погасить наиболее срочные обязательства.

Коэффициент абсолютной ликвидности, как и два другие коэффициента, имеет значение, соответствующее норме (0,3). При этом за весь анализируемый период коэффициент вырос на 0,3.

### 3. Анализ эффективности деятельности организации

#### 3.1. Обзор результатов деятельности

Ниже в таблице приведены основные финансовые результаты деятельности КОЛХОЗ "ИСКРА" за весь анализируемый период и аналогичный период прошлого года.

По данным "Отчета о финансовых результатах" за весь анализируемый период организация получила убыток от продаж в размере 3 297 тыс. руб., что составляет 10,8% от выручки. В прошлом периоде, напротив, была получена прибыль в сумме 10 514 тыс. руб.

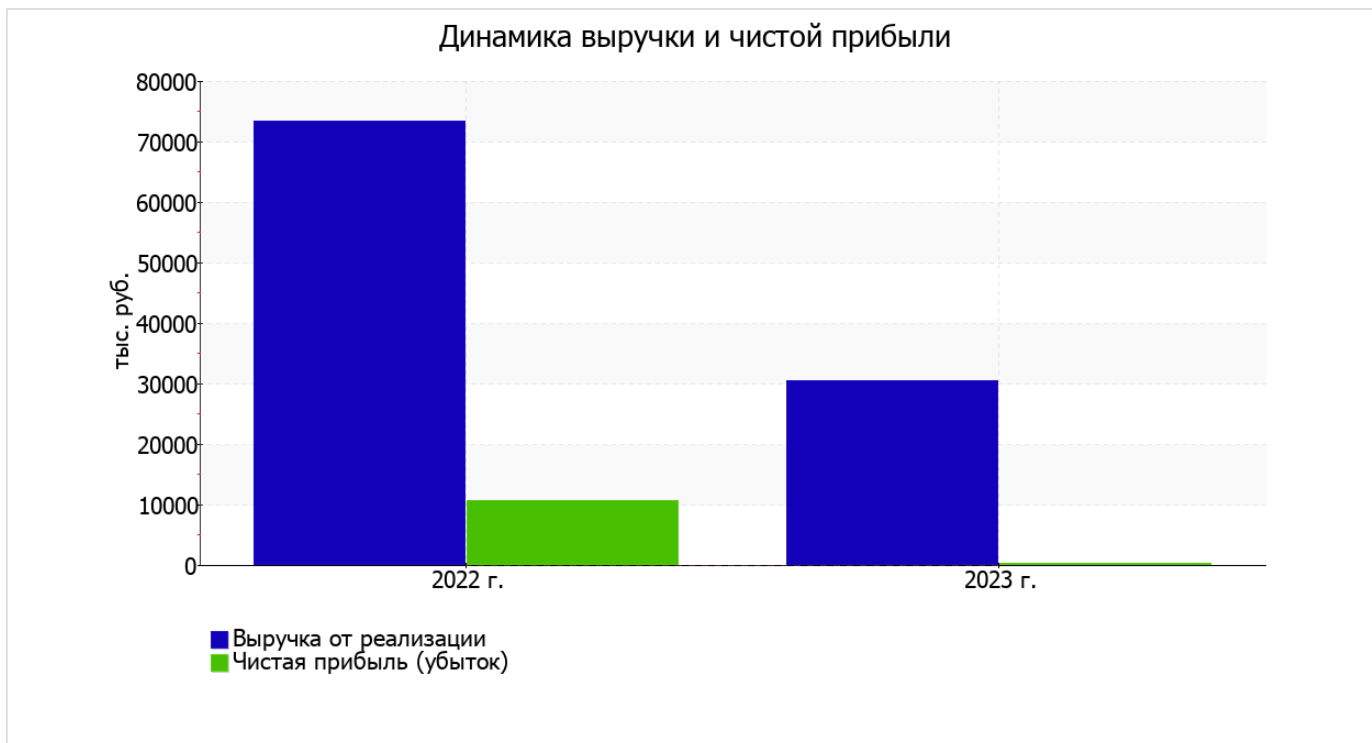
По сравнению с прошлым периодом в текущем уменьшилась как выручка от продаж, так и расходы по обычным видам деятельности (на 42 938 и 29 127 тыс. руб. соответственно). Причем в процентном отношении изменение выручки (-58,5%) опережает изменение расходов (-46,3%)

Изучая расходы по обычным видам деятельности, следует отметить, что организация как и в прошлом году не использовала возможность учитывать общехозяйственные расходы в качестве условно-постоянных, включая их ежемесячно в себестоимость производимой продукции (выполняемых работ, оказываемых услуг). Поэтому показатель "Управленческие расходы" за отчетный период в форме №2 отсутствует.

прибыль от прочих операций за год составила 3 563 тыс. руб., что на 3 391 тыс. руб. (в 20,7 раза) больше, чем прибыль за аналогичный период прошлого года.

Показатель	Значение показателя, тыс. руб.		Изменение показателя		Средне- годовая величина, тыс. руб.
	2022 г.	2023 г.	тыс. руб. (гр.3 - гр.2)	± % ((3-2) : 2)	
1. Выручка	73 388	30 450	-42 938	-58,5	51 919
2. Расходы по обычным видам деятельности	62 874	33 747	-29 127	-46,3	48 311
3. Прибыль (убыток) от продаж (1-2)	10 514	-3 297	-13 811	↓	3 609
4. Прочие доходы и расходы, кроме процентов к уплате	172	3 563	+3 391	+20,7 раза	1 868
5. ЕВІТ (прибыль до уплаты процентов и налогов) (3+4)	10 686	266	-10 420	-97,5	5 476
6. Проценты к уплате	–	–	–	–	–
7. Налог на прибыль, изменение налоговых активов и прочее	–	–	–	–	–
8. Чистая прибыль (убыток) (5-6+7)	10 686	266	-10 420	-97,5	5 476
Справочно: Совокупный финансовый результат периода	10 686	266	-10 420	-97,5	5 476
Изменение за период нераспределенной прибыли (непокрытого убытка) по данным бухгалтерского баланса (измен. стр. 1370)	x	266	x	x	x

Ниже на графике наглядно представлено изменение выручки и прибыли КОЛХОЗ "ИСКРА" в течение всего анализируемого периода.

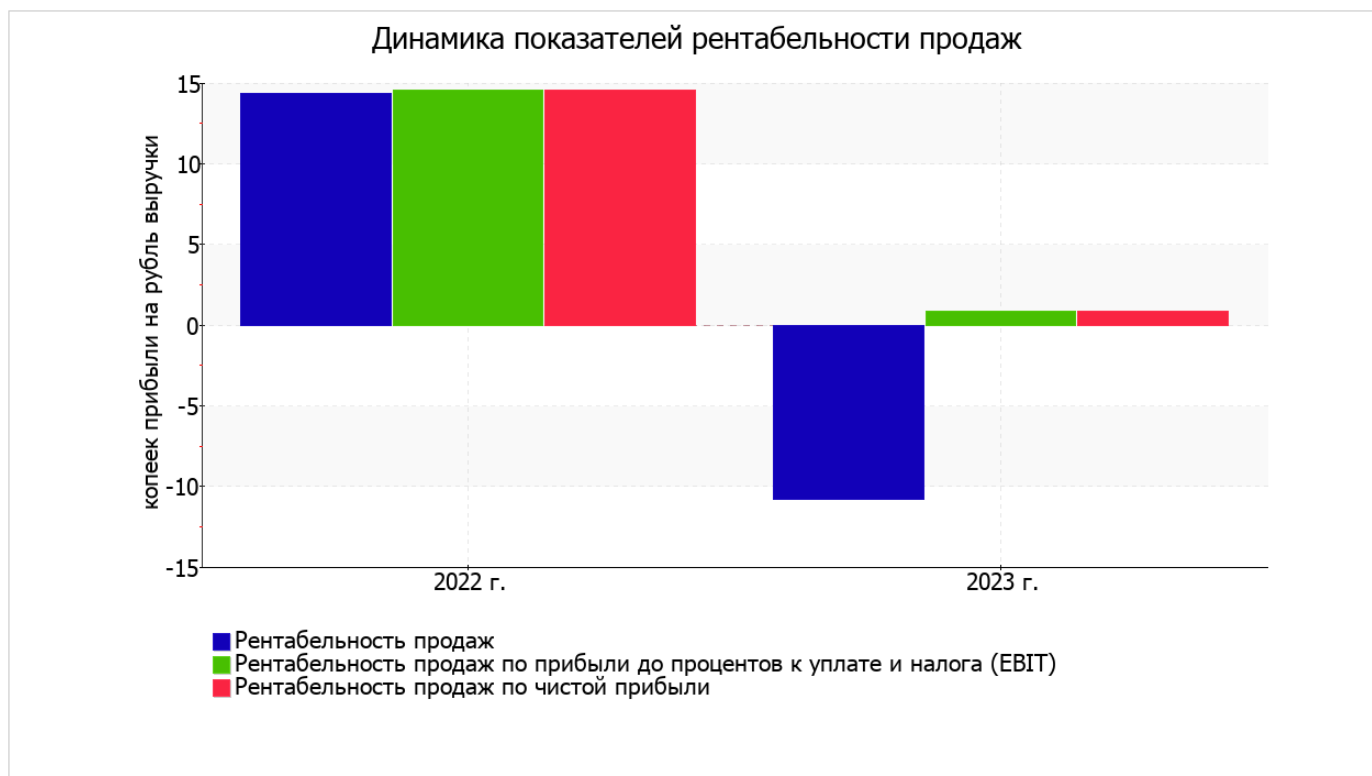


### 3.2. Анализ рентабельности

Показатели рентабельности	Значения показателя (в %, или в копейках с рубля)		Изменение показателя	
	2022 г.	2023 г.	коп., (гр.3 - гр.2)	± % ((3-2) : 2)
1. Рентабельность продаж (величина прибыли от продаж в каждом рубле выручки). нормальное значение для данной отрасли: 9% и более.	14,3	-10,8	-25,1	↓
2. Рентабельность продаж по ЕБИТ (величина прибыли от продаж до уплаты процентов и налогов в каждом рубле выручки).	14,6	0,9	-13,7	-94
3. Рентабельность продаж по чистой прибыли (величина чистой прибыли в каждом рубле выручки). нормальное значение для данной отрасли: 6% и более.	14,6	0,9	-13,7	-94

Рентабельность продаж за 2023 год составила **-10,8%**. К тому же имеет место падение рентабельности продаж по сравнению с данным показателем за аналогичный период прошлого года (**-25,1%**).

Рентабельность, рассчитанная как отношение прибыли до налогообложения и процентных расходов (ЕБИТ) к выручке организации, за последний год составила **0,9%**. Это значит, что в каждом рубле выручки организации содержалось **0,9** коп. прибыли до налогообложения и процентов к уплате.



Рентабельность использования вложенного в предпринимательскую деятельность капитала представлена в следующей таблице.

Показатель рентабельности	Значение показателя, %	Расчет показателя
	2023 г.	
Рентабельность собственного капитала (ROE)	0,3	Отношение чистой прибыли к средней величине собственного капитала. нормальное значение для данной отрасли: не менее 13%.
Рентабельность активов (ROA)	0,3	Отношение чистой прибыли к средней стоимости активов. нормальное значение для данной отрасли: 6% и более.
Прибыль на задействованный капитал (ROCE)	0,3	Отношение прибыли до уплаты процентов и налогов (ЕВИТ) к собственному капиталу и долгосрочным обязательствам.

[За последний период] каждый рубль собственного капитала КОЛХОЗ "ИСКРА" обеспечил 0,003 руб. чистой прибыли.

рентабельность активов за последний год имеет значение, не укладывающееся в норматив (0,3%).

### 3.3. Деловая активность (оборачиваемость активов и обязательств)

В следующей таблице рассчитаны показатели оборачиваемости ряда активов, характеризующие скорость возврата вложенных в предпринимательскую деятельность средств, а также показатель оборачиваемости кредиторской задолженности при расчетах с поставщиками и подрядчиками.

Показатель оборачиваемости	Значение в днях	Коэфф. 2023 г.
	2023 г.	
Оборачиваемость оборотных средств (отношение средней величины оборотных активов к среднедневной выручке*; нормальное значение для данной отрасли: 305 и менее дн.)	847	0,4
Оборачиваемость запасов (отношение средней стоимости запасов к среднедневной себестоимости проданных товаров; нормальное значение для данной отрасли: 236 и менее дн.)	750	0,5
Оборачиваемость дебиторской задолженности (отношение средней величины дебиторской задолженности к среднедневной выручке; нормальное значение для данной отрасли: не более 33 дн.)	6	56,2
Оборачиваемость кредиторской задолженности (отношение средней величины кредиторской задолженности к среднедневной выручке)	22	16,7
Оборачиваемость активов (отношение средней стоимости активов к среднедневной выручке; нормальное значение для данной отрасли: не более 634 дн.)	1 037	0,4
Оборачиваемость собственного капитала (отношение средней величины собственного капитала к среднедневной выручке)	964	0,4

\* Приведен расчет показателя в днях. Значение коэффициента равно отношению 365 к значению показателя в днях.

Оборачиваемость активов за весь рассматриваемый период показывает, что кооператив получает выручку, равную сумме всех имеющихся активов за 1037 календарных дней. При этом требуется 750 дней, чтобы расходы организации по обычным видам деятельности составили величину среднегодового остатка материально-производственных запасов.

## 4. Выводы по результатам анализа

Ниже по качественному признаку обобщены важнейшие показатели финансового положения и результаты деятельности КОЛХОЗ "ИСКРА" за последний год.

С исключительно хорошей стороны финансовое положение организации характеризуют следующие показатели:

- чистые активы превышают уставный капитал, к тому же они увеличились за анализируемый период;
- коэффициент обеспеченности собственными оборотными средствами демонстрирует вполне соответствующее нормальному значению, равное **0,92**;
- полностью соответствует нормальному значению коэффициент текущей (общей) ликвидности;
- коэффициент абсолютной ликвидности полностью соответствует нормальному значению;
- коэффициент покрытия инвестиций имеет хорошее значение (доля собственного капитала и долгосрочных обязательств составляет **94%** от общего капитала организации).

Приведенные ниже 4 показателя финансового положения и результатов деятельности организации имеют критические значения:

- коэффициент быстрой (промежуточной) ликвидности существенно ниже нормативного значения;
- отрицательная динамика рентабельности продаж (**-25,1** процентных пункта от рентабельности **14,3%** за такой же период прошлого года (01.01–31.12.2022));
- критическое финансовое положение по величине собственных оборотных средств;
- за 2023 год получен убыток от продаж (**-3 297** тыс. руб.), более того наблюдалась отрицательная динамика по сравнению с аналогичным периодом прошлого года (**-13 811** тыс. руб.).

Среди показателей, положительно характеризующих финансовое положение и результаты деятельности организации, можно выделить следующие:

- доля собственного капитала неоправданно высока (**94%**);
- прибыль от финансово-хозяйственной деятельности за период 01.01–31.12.2023 составила **266** тыс. руб.

Анализ выявил следующие показатели финансового положения КОЛХОЗ "ИСКРА", имеющие нормальные или близкие к нормальным значения:

- изменение собственного капитала практически равно общему изменению активов организации;
- не в полной мере соблюдается нормальное соотношение активов по степени ликвидности и обязательств по сроку погашения.

В ходе анализа были получены следующие отрицательные показатели результатов деятельности организации:

- недостаточная рентабельность активов (0,3% за последний год);
- значительное падение прибыли до процентов к уплате и налогообложения (ЕБИТ) на рубль выручки организации (-13,7 коп. от аналогичного показателя рентабельности за аналогичный период года, предшествующего отчётному).

Как следует из приведенного анализа, основные финансовые показатели укладываются в нормативные значения. При таком финансовом состоянии у КОЛХОЗ "ИСКРА" имеются все возможности для продолжения эффективной деятельности.