

Пояснительная записка к бухгалтерской отчетности

1. Сведения об организации

Наименование юридического лица:

ОБЩЕСТВО С ОГРАНИЧЕННОЙ ОТВЕТСТВЕННОСТЬЮ "РАГА"

Идентификационный номер налогоплательщика (ИНН): 5018042346

Код причины постановки на учет (КПП): 501801001

Основным видом деятельности, который является преобладающим и имеет приоритетное значение для организации, является торговля розничная преимущественно пищевыми продуктами, включая напитки, и табачными изделиями в неспециализированных магазинах (ОКВЭД 47.11).

2. Анализ финансового положения

2.1. Структура имущества и источники его формирования

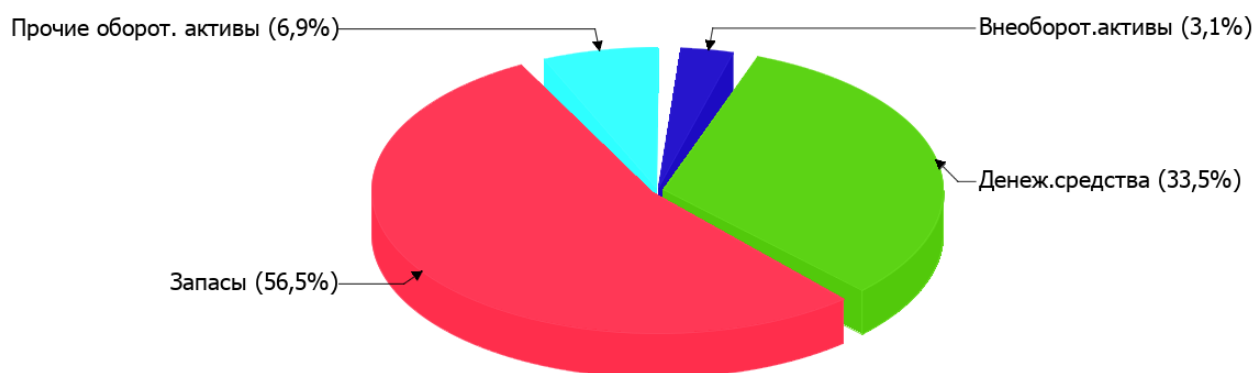
Показатель	Значение показателя				Изменение за анализируемый период	
	в тыс. руб.		в % к валюте баланса		тыс. руб. (гр.3- гр.2)	± % ((гр.3- гр.2) : гр.2)
	31.12.2022	31.12.2023	на начало анализируемого периода (31.12.2022)	на конец анализируемого периода (31.12.2023)		
Актив						
Внеоборотные активы	181	172	2,5	3,1	-9	-5
Оборотные	7 093	5 306	97,5	96,9	-1 787	-25,2
Пассив						
Собственный капитал	6 397	4 377	87,9	79,9	-2 020	-31,6
Долгосрочные обязательства	-	-	-	-	-	-
Краткосрочные обязательства	877	1 101	12,1	20,1	+224	+25,5
Валюта баланса	7 274	5 478	100	100	-1 796	-24,7

* Без доходов будущих периодов, включенных в собственный капитал.

Активы на 31.12.2023 характеризуются большой долей (96,9%) текущих активов и незначительным процентом внеоборотных средств. Активы организации за весь период уменьшились на 1 796 тыс. руб. (на 24,7%). Отмечая снижение активов, необходимо учесть, что собственный капитал уменьшился еще в большей степени – на 31,6%. опережающее снижение собственного капитала относительно общего изменения активов следует рассматривать как негативный фактор.

Структура активов организации в разрезе основных групп представлена ниже на диаграмме:

Структура активов организации на 31 декабря 2023 г.



Снижение активов организации связано, в первую очередь, со снижением показателя по строке "запасы" на **1 926 тыс. руб.** (или **97%** вклада в снижение активов).

Одновременно, в пассиве баланса снижение произошло по строке "капитал и резервы" (**-2 020 тыс. руб.**, или **100%** вклада в снижение пассивов организации в течение анализируемого периода).

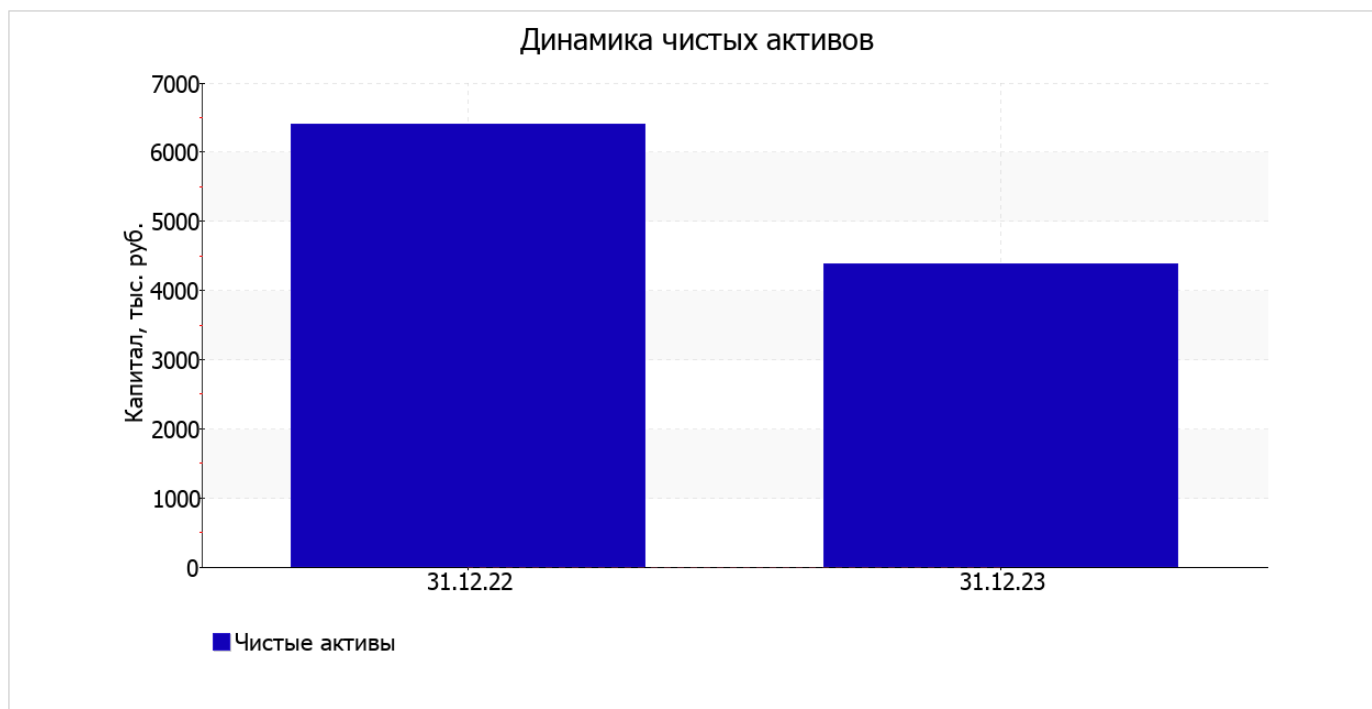
Среди положительно изменившихся статей баланса можно выделить "финансовые и другие оборотные активы" в активе и "кредиторская задолженность" в пассиве (**+190 тыс. руб.** и **+224 тыс. руб.** соответственно).

собственный капитал организации на 31.12.2023 равнялся **4 377,0 тыс. руб.** в течение анализируемого периода собственный капитал организации снизился на **2 020,0 тыс. руб.**, или на **31,6%**.

2.2. Оценка стоимости чистых активов организации

Показатель	Значение показателя				Изменение	
	в тыс. руб.		в % к валюте баланса		тыс. руб. (гр.3-гр.2)	± % ((гр.3-гр.2) : гр.2)
	31.12.2022	31.12.2023	на начало анализируемого периода (31.12.2022)	на конец анализируемого периода (31.12.2023)		
1. Чистые активы	6 397	4 377	87,9	79,9	-2 020	-31,6

Имеющаяся величина чистых активов положительно характеризует финансовое положение, полностью удовлетворяя требованиям нормативных актов к величине чистых активов организации. Однако следует отметить снижение чистых активов на **31,6%** за последний год. Несмотря на нормальную относительно уставного капитала величину чистых активов, их дальнейшее снижение может привести к ухудшению данного соотношения. Ниже на графике представлено изменение чистых активов организации.



2.3. Анализ финансовой устойчивости организации

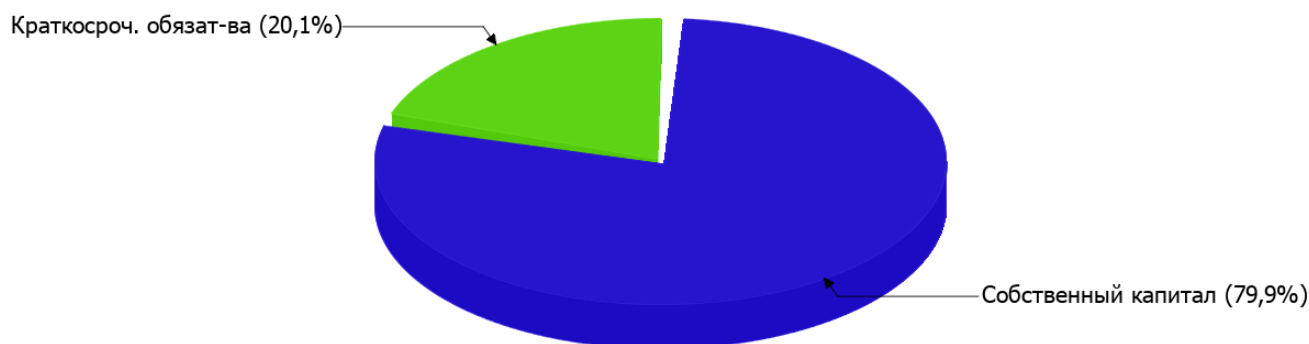
2.3.1. Основные показатели финансовой устойчивости организации

Показатель	Значение показателя		Изменение показателя (гр.3-гр.2)	Описание показателя и его нормативное значение
	31.12.2022	31.12.2023		
Коэффициент автономии	0,88	0,8	-0,08	Отношение собственного капитала к общей сумме капитала. нормальное значение: 0,45 и более (оптимальное 0,55-0,7).
Коэффициент обеспеченности собственными оборотными средствами	0,88	0,79	-0,09	Отношение собственных оборотных средств к оборотным активам. нормальное значение: 0,1 и более.
Коэффициент покрытия инвестиций	0,88	0,8	-0,08	Отношение собственного капитала и долгосрочных обязательств к общей сумме капитала. нормальное значение для данной отрасли: 0,7 и более.
Коэффициент обеспеченности запасов	1,24	1,36	+0,12	Отношение собственных оборотных средств к стоимости запасов. нормальное значение: 0,5 и более.
Коэффициент краткосрочной задолженности	1	1	-	Отношение краткосрочной задолженности к общей сумме задолженности.

Коэффициент автономии организации на последний день анализируемого периода (31.12.2023) составил **0,8**. Полученное значение говорит о неоправданно высокой доли собственного капитала (**80%**) в общем капитале; организация слишком осторожно относится к привлечению заемных денежных средств. за весь анализируемый период произошло явное падение коэффициента автономии, составившее **0,08**.

Ниже на диаграмме наглядно представлено соотношение собственного и заемного капитала организации: Следует отметить, что долгосрочные обязательства не нашли отражение на диаграмме ввиду их отсутствия.

Структура капитала организации на 31 декабря 2023 г.



по состоянию на 31.12.2023 коэффициент обеспеченности собственными оборотными средствами равнялся **0,79**. в течение анализируемого периода произошло ощутимое снижение коэффициента обеспеченности собственными оборотными средствами на **0,09**. на 31.12.2023 значение коэффициента можно характеризовать как очень хорошее.

за весь анализируемый период коэффициент покрытия инвестиций ощутимо уменьшился до **0,8 (-0,08)**. Значение коэффициента на 31.12.2023 соответствует нормативному значению (доля собственного капитала и долгосрочных обязательств в общей сумме капитала организации составляет **80%**).

на 31 декабря 2023 г. коэффициент обеспеченности материальных запасов равнялся **1,36**. за весь анализируемый период наблюдалось ощутимое повышение коэффициента обеспеченности материальных запасов на **0,12**. на 31 декабря 2023 г. коэффициент обеспеченности материальных запасов демонстрирует исключительно хорошее значение.

Коэффициент краткосрочной задолженности организации показывает на отсутствие долгосрочной задолженности при 100% краткосрочной.

2.4. Ликвидность

Показатель ликвидности	Значение показателя		Изменение показателя (гр.3 - гр.2)	Расчет, рекомендованное значение
	31.12.2022	31.12.2023		
Коэффициент текущей (общей) ликвидности	8,09	4,82	-3,27	Отношение текущих активов к краткосрочным обязательствам. нормальное значение: 2 и более.
Коэффициент абсолютной ликвидности	2,15	1,67	-0,48	Отношение денежных средств и их эквивалентов к краткосрочным обязательствам. нормальное значение: 0,2 и более.

[На конец периода] коэффициент текущей ликвидности имеет значение, соответствующее норме (**4,82** при нормативном значении 2). Несмотря на это следует отметить, что за весь анализируемый период коэффициент снизился на **-3,27**.

Коэффициент абсолютной ликвидности, как и первый коэффициент, имеет значение, соответствующее норме (**1,67**). Несмотря на это следует отметить, что за весь рассматриваемый период коэффициент снизился на **-0,48**.

3. Анализ эффективности деятельности организации

3.1. Обзор результатов деятельности

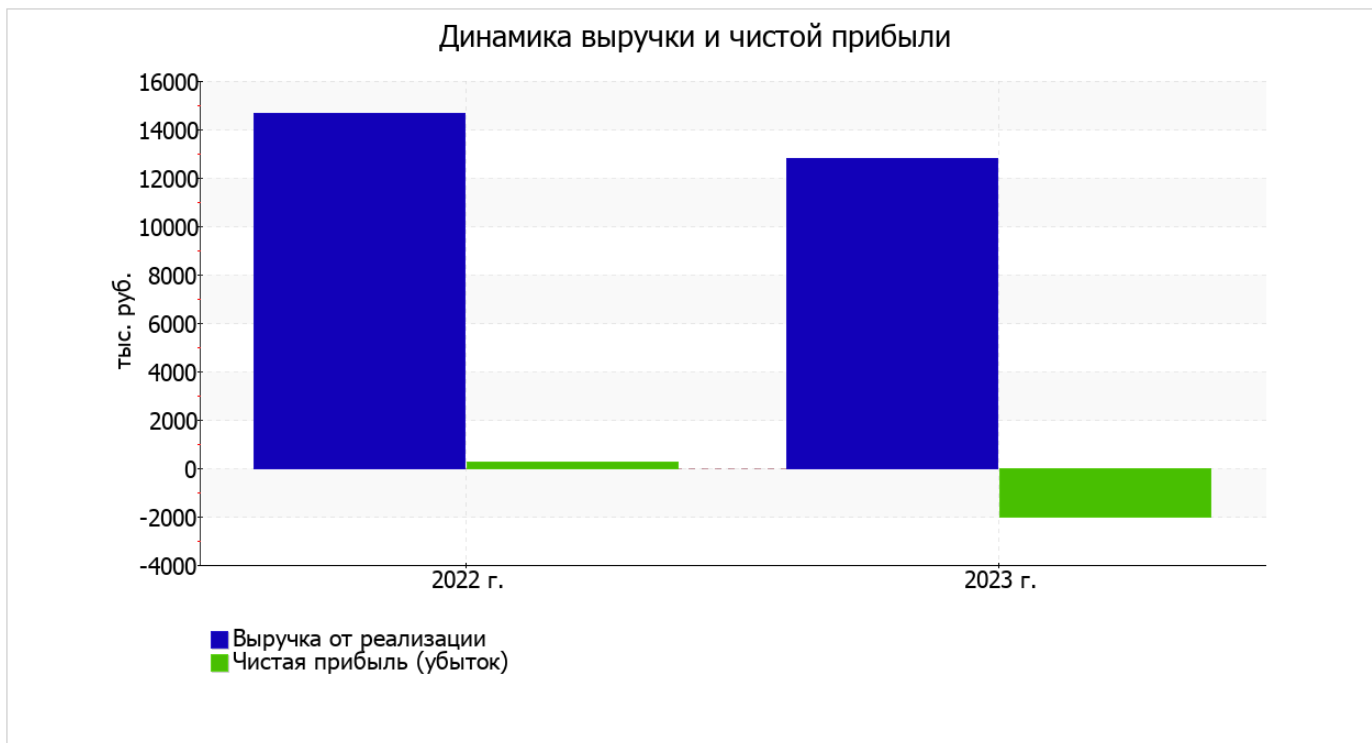
Основные финансовые результаты деятельности ОБЩЕСТВО С ОГРАНИЧЕННОЙ ОТВЕТСТВЕННОСТЬЮ "РАГА" в течение анализируемого периода приведены ниже в таблице.

Как видно из "Отчета о финансовых результатах", за последний год организация получила убыток от продаж в размере **1 776** тыс. руб., что равняется 13,9% от выручки. По сравнению с аналогичным периодом прошлого года убыток от продаж вырос на **1 719** тыс. руб., или в **31,2** раза.

По сравнению с прошлым периодом в текущем снизилась как выручка от продаж, так и расходы по обычной деятельности (на **1 865** и **146** тыс. руб. соответственно). Причем в процентном отношении изменение выручки (**-12,7%**) опережает изменение расходов (**-1%**)

Показатель	Значение показателя, тыс. руб.		Изменение показателя		Средне- годовая величина, тыс. руб.
	2022 г.	2023 г.	тыс. руб. (гр.3 - гр.2)	± % ((3-2) : 2)	
1. Выручка	14 650	12 785	-1 865	-12,7	13 718
2. Расходы по обычным видам деятельности	14 707	14 561	-146	-1	14 634
3. Прибыль (убыток) от продаж (1-2)	-57	-1 776	-1 719	↓	-917
4. Прочие доходы и расходы, кроме процентов к уплате	566	-104	-670	↓	231
5. ЕВИТ (прибыль до уплаты процентов и налогов) (3+4)	509	-1 880	-2 389	↓	-686
6. Проценты к уплате	–	–	–	–	–
7. Налоги на прибыль (доходы)	249	140	-109	-43,8	195
8. Чистая прибыль (убыток) (5-6-7)	260	-2 020	-2 280	↓	-880

Изменение выручки наглядно представлено ниже на графике.



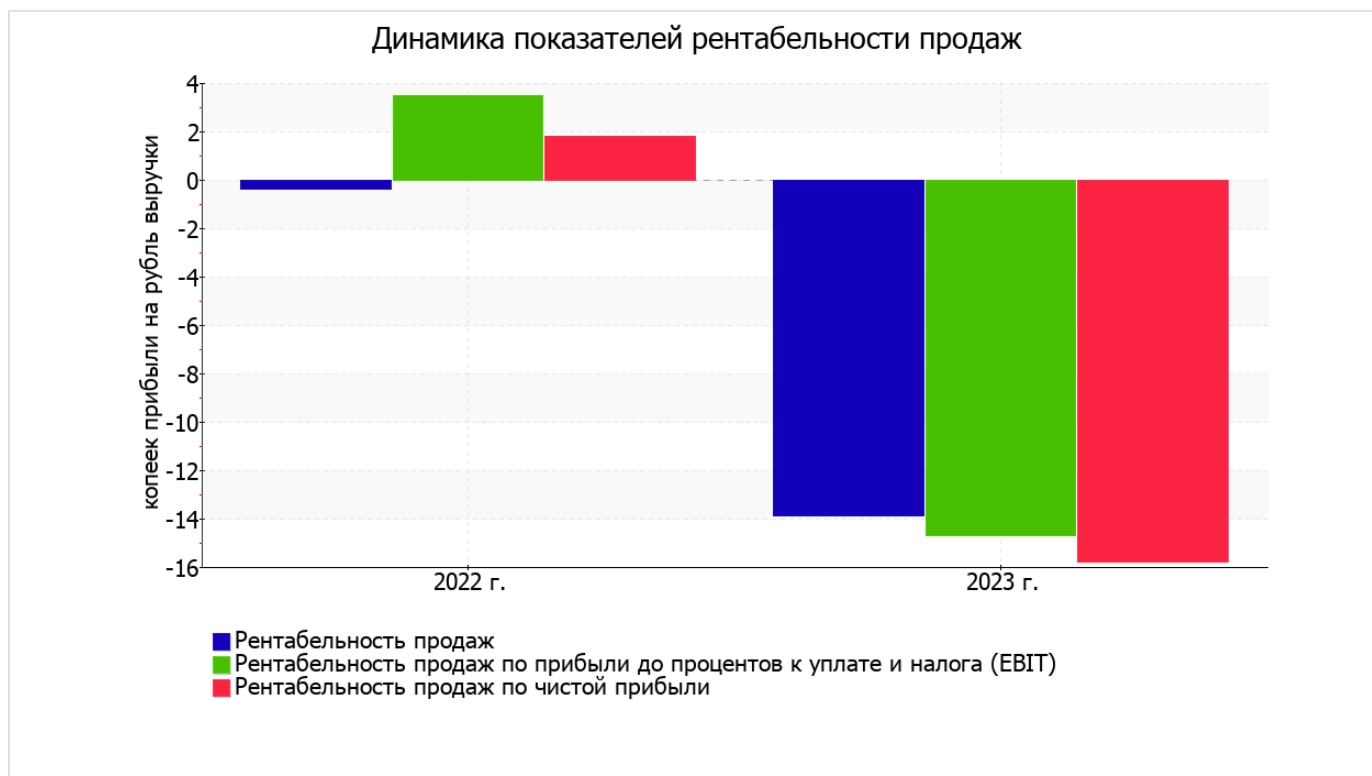
3.2. Анализ рентабельности

Показатели рентабельности	Значения показателя (в %, или в копейках с рубля)		Изменение показателя	
	2022 г.	2023 г.	коп., (гр.3 - гр.2)	± % ((3-2) : 2)
1. Рентабельность продаж (величина прибыли от продаж в каждом рубле выручки). нормальное значение: не менее 4%.	-0,4	-13,9	-13,5	↓
2. Рентабельность продаж по ЕВІТ (величина прибыли от продаж до уплаты процентов и налогов в каждом рубле выручки).	3,5	-14,7	-18,2	↓
3. Рентабельность продаж по чистой прибыли (величина чистой прибыли в каждом рубле выручки). нормальное значение для данной отрасли: 3% и более.	1,8	-15,8	-17,6	↓

[За последний период] организация получила убыток как от продаж, так и в целом от финансово-хозяйственной деятельности, что и обусловило отрицательные значения всех трех представленных в таблице показателей рентабельности за данный период.

Рентабельность продаж за 2023 год составила **-13,9%**. Более того, имеет место отрицательная динамика рентабельности продаж по сравнению с данным показателем за такой же период прошлого года (01.01–31.12.2022) (**-13,5%**).

Показатель рентабельности, рассчитанный как отношение прибыли до процентов к уплате и налогообложения (ЕВІТ) к выручке организации, за 2023 год составил **-14,7%**. Это значит, что в каждом рубле выручки ОБЩЕСТВО С ОГРАНИЧЕННОЙ ОТВЕТСТВЕННОСТЬЮ "РАГА" содержалось **-14,7** коп. убытка до налогообложения и процентов к уплате.



Рентабельность использования вложенного в предпринимательскую деятельность капитала представлена в следующей таблице.

Показатель рентабельности	Значение показателя, %	Расчет показателя
	2023 г.	
Рентабельность собственного капитала (ROE)	-37,5	Отношение чистой прибыли к средней величине собственного капитала. нормальное значение: 18% и более.
Рентабельность активов (ROA)	-31,7	Отношение чистой прибыли к средней стоимости активов. нормальное значение для данной отрасли: не менее 9%.
Прибыль на задействованный капитал (ROCE)	-34,9	Отношение прибыли до уплаты процентов и налогов (ЕБИТ) к собственному капиталу и долгосрочным обязательствам.

[За последний период] каждый рубль собственного капитала ОБЩЕСТВО С ОГРАНИЧЕННОЙ ОТВЕТСТВЕННОСТЬЮ "РАГА" принес убыток в размере **0,375** руб.

за период с 01.01.2023 по 31.12.2023 рентабельность активов имеет крайне неудовлетворительное значение (**-31,7%**).

3.3. Расчет показателей деловой активности (оборачиваемости)

В следующей таблице рассчитаны показатели оборачиваемости ряда активов, характеризующие скорость возврата вложенных в предпринимательскую деятельность средств, а также показатель оборачиваемости кредиторской задолженности при расчетах с поставщиками и подрядчиками.

Показатель оборачиваемости	Значение в днях	Коэфф. 2023 г.
	2023 г.	
Оборачиваемость оборотных средств (отношение средней величины оборотных активов к среднедневной выручке*; нормальное значение для данной отрасли: 86 и менее дн.)	177	2,1
Оборачиваемость запасов (отношение средней стоимости запасов к среднедневной себестоимости проданных товаров; нормальное значение для данной отрасли: 45 и менее дн.)	–	–
Оборачиваемость кредиторской задолженности (отношение средней величины кредиторской задолженности к среднедневной выручке)	28	12,9
Оборачиваемость активов (отношение средней стоимости активов к среднедневной выручке; нормальное значение для данной отрасли: 104 и менее дн.)	182	2
Оборачиваемость собственного капитала (отношение средней величины собственного капитала к среднедневной выручке)	154	2,4

* Приведен расчет показателя в днях. Значение коэффициента равно отношению 365 к значению показателя в днях.

Оборачиваемость активов за весь рассматриваемый период показывает, что организация получает выручку, равную сумме всех имеющихся активов за 182 календарных дня.

4. Выводы по результатам анализа

Ниже обобщены ключевые финансовые показатели ОБЩЕСТВО С ОГРАНИЧЕННОЙ ОТВЕТСТВЕННОСТЬЮ "РАГА" в течение анализируемого периода

С критической стороны финансовое положение и результаты деятельности организации характеризуют такие показатели:

- падение рентабельности продаж (-13,5 процентных пункта от рентабельности -0,4% за аналогичный период прошлого года);
- отрицательная динамика собственного капитала относительно общего изменения активов организации;
- за последний год получен убыток от продаж (-1 776 тыс. руб.), причем наблюдалась отрицательная динамика по сравнению с аналогичным периодом прошлого года (-1 719 тыс. руб.);
- убыток от финансово-хозяйственной деятельности за последний год составил -2 020 тыс. руб.;
- отрицательная динамика финансового результата до процентов к уплате и налогообложения (ЕВТ) на рубль выручки организации (-18,2 коп. от аналогичного показателя за аналогичный период года, предшествующего отчётному).

Среди показателей, исключительно хорошо характеризующих финансовое положение организации, можно выделить такие:

- по состоянию на 31.12.2023 значение коэффициента обеспеченности собственными оборотными средствами, равное 0,79, является очень хорошим;
- коэффициент текущей (общей) ликвидности полностью соответствует нормативному значению;
- коэффициент абсолютной ликвидности полностью соответствует нормальному значению;
- абсолютная финансовая устойчивость по величине излишка собственных оборотных средств.

Среди показателей, положительно характеризующих финансовое положение организации, можно выделить такие:

- доля собственного капитала неоправданно высока (80%);
- чистые активы превышают уставный капитал, однако за весь анализируемый период произошло снижение величины чистых активов;
- коэффициент покрытия инвестиций соответствует норме (доля собственного капитала и долгосрочных обязательств составляет 80% в общей сумме капитала организации).

Как видно из приведенного анализа, основные финансовые показатели укладываются в нормативные значения. При таком финансовом состоянии у ОБЩЕСТВО С ОГРАНИЧЕННОЙ ОТВЕТСТВЕННОСТЬЮ "РАГА" имеются все возможности для эффективной деятельности.