

Пояснительная записка к бухгалтерской отчетности

1. Сведения об организации

Наименование юридического лица:

ОБЩЕСТВО С ОГРАНИЧЕННОЙ ОТВЕТСТВЕННОСТЬЮ "ДИВИТАЙ"

Идентификационный номер налогоплательщика (ИНН): 6150046069

Код причины постановки на учет (КПП): 615001001

Основным видом деятельности, который является преобладающим и имеет приоритетное значение для организации, является производство гофрированной бумаги и картона, бумажной и картонной тары (ОКВЭД 17.21).

2. Анализ финансового положения

2.1. Структура имущества и источники его формирования

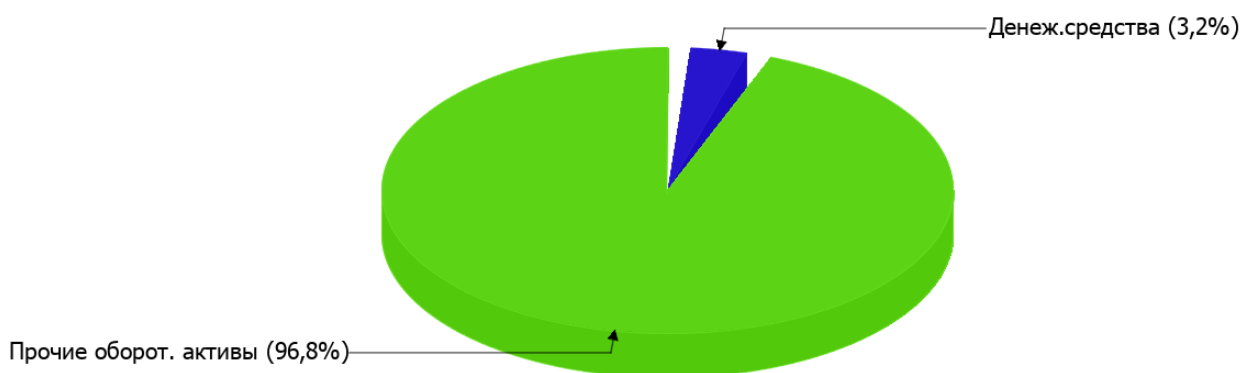
Показатель	Значение показателя				Изменение за анализируемый период	
	в тыс. руб.		в % к валюте баланса		тыс. руб. (гр.3- гр.2)	± % ((гр.3- гр.2) : гр.2)
	31.12.2022	31.12.2023	на начало анализируемого периода (31.12.2022)	на конец анализируемого периода (31.12.2023)		
Актив						
Внеоборотные активы	–	–	–	–	–	–
Оборотные	996	871	100	100	-125	-12,6
Пассив						
Собственный капитал	138	107	13,9	12,3	-31	-22,5
Долгосрочные обязательства	–	21	–	2,4	+21	–
Краткосрочные обязательства	858	743	86,1	85,3	-115	-13,4
Валюта баланса	996	871	100	100	-125	-12,6

* Без доходов будущих периодов, включенных в собственный капитал.

Структура активов организации на последний день анализируемого периода характеризуется отсутствием внеоборотных средств при 100% текущих активов. Активы организации в течение анализируемого периода уменьшились на 125 тыс. руб. (на 12,6%). Учитывая снижение активов, необходимо отметить, что собственный капитал уменьшился еще в большей степени – на 22,5%. опережающее снижение собственного капитала относительно общего изменения активов следует рассматривать как негативный фактор.

Наглядно соотношение основных групп активов организации представлено ниже на диаграмме:

Структура активов организации на 31 декабря 2023 г.



Снижение активов организации связано со снижением показателя по строке "финансовые и другие оборотные активы" на **152** тыс. руб. (или **100%** вклада в снижение активов).

Одновременно, в пассиве баланса снижение наблюдается по строкам:

- кредиторская задолженность – **106** тыс. руб. (**72,6%**)
- капитал и резервы – **31** тыс. руб. (**21,2%**)
- краткосрочные заемные средства – **9** тыс. руб. (**6,2%**)

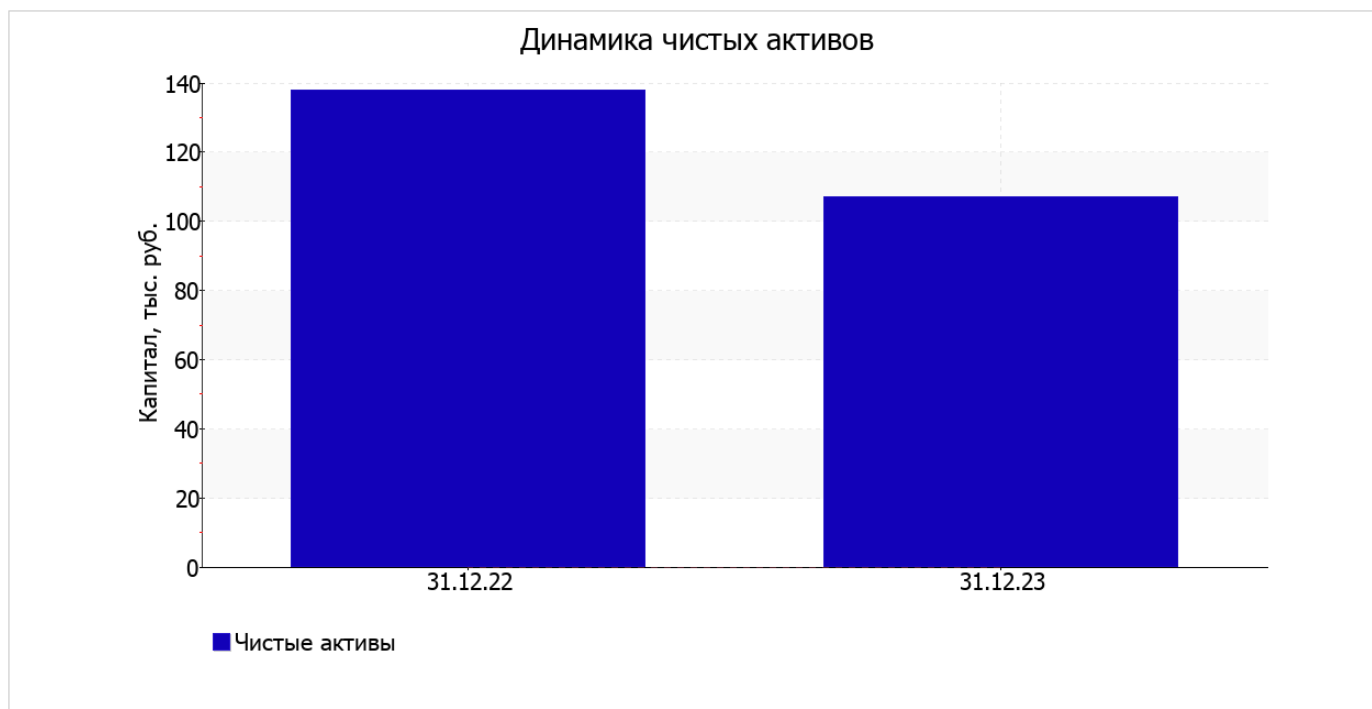
Среди положительно изменившихся статей баланса можно выделить "денежные средства и денежные эквиваленты" в активе и "долгосрочные заемные средства" в пассиве (**+27** тыс. руб. и **+21** тыс. руб. соответственно).

значение собственного капитала по состоянию на 31.12.2023 составило **107** тыс. руб., что существенно (на **31** тыс. руб.) меньше, чем по состоянию на 31.12.2022.

2.2. Оценка стоимости чистых активов организации

Показатель	Значение показателя				Изменение	
	в тыс. руб.		в % к валюте баланса		тыс. руб. (гр.3-гр.2)	± % ((гр.3- гр.2) : гр.2)
	31.12.2022	31.12.2023	на начало анализируемого периода (31.12.2022)	на конец анализируемого периода (31.12.2023)		
1. Чистые активы	138	107	13,9	12,3	-31	-22,5

Имеющаяся величина чистых активов положительно характеризует финансовое положение, полностью удовлетворяя требованиям нормативных актов к величине чистых активов организации. Однако, определив текущее состояние показателя, следует отметить снижение чистых активов на **22,5%** в течение анализируемого периода. Несмотря на нормальную относительно уставного капитала величину чистых активов, их дальнейшее снижение может привести к ухудшению данного соотношения. На следующем графике наглядно представлена динамика чистых активов.



2.3. Анализ финансовой устойчивости организации

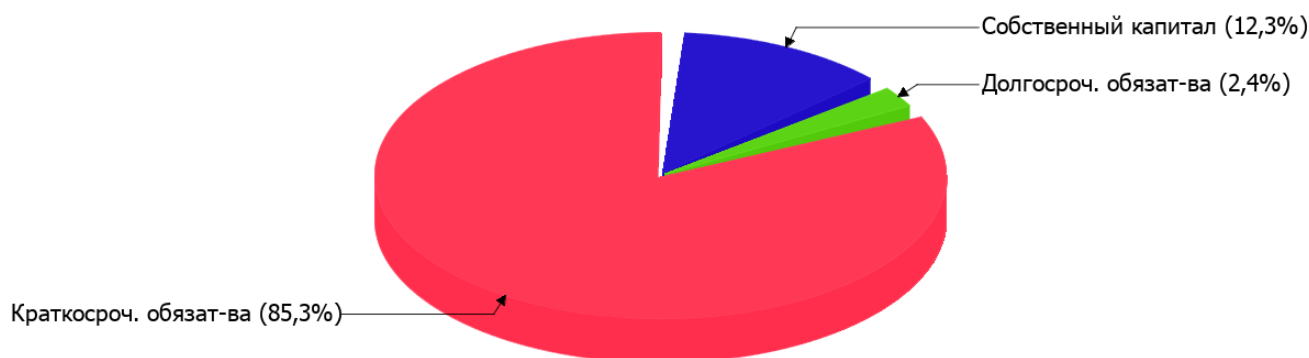
2.3.1. Основные показатели финансовой устойчивости организации

Показатель	Значение показателя		Изменение показателя (гр.3-гр.2)	Описание показателя и его нормативное значение
	31.12.2022	31.12.2023		
Коэффициент автономии	0,14	0,12	-0,02	Отношение собственного капитала к общей сумме капитала. нормальное значение: 0,45 и более (оптимальное 0,55-0,7).
Коэффициент обеспеченности собственными оборотными средствами	0,14	0,12	-0,02	Отношение собственных оборотных средств к оборотным активам. нормальное значение: 0,1 и более.
Коэффициент покрытия инвестиций	0,14	0,15	+0,01	Отношение собственного капитала и долгосрочных обязательств к общей сумме капитала. нормальное значение: не менее 0,75.
Коэффициент обеспеченности запасов	–	–	–	Отношение собственных оборотных средств к стоимости запасов. нормальное значение: не менее 0,5.
Коэффициент краткосрочной задолженности	1	0,97	-0,03	Отношение краткосрочной задолженности к общей сумме задолженности.

Коэффициент автономии организации на последний день анализируемого периода составил **0,12**. Полученное значение свидетельствует о ее значительной зависимости от кредиторов по причине недостатка собственного капитала. за весь рассматриваемый период коэффициент автономии явно уменьшился (на **0,02**).

Наглядно структура капитала организации представлена ниже на диаграмме:

Структура капитала организации на 31 декабря 2023 г.



на 31.12.2023 коэффициент обеспеченности собственными оборотными средствами равнялся **0,12**, при том что на начало анализируемого периода (31.12.2022) коэффициент обеспеченности собственными оборотными средствами равнялся **0,14** (произошло изменение **-0,02**). на 31.12.2023 коэффициент вполне укладывается в норму.

С **0,14** до **0,15** (**+0,01**) увеличился коэффициент покрытия инвестиций за год. Значение коэффициента на 31.12.2023 значительно ниже нормативного значения.

По коэффициенту краткосрочной задолженности видно, что величина краткосрочной кредиторской задолженности организации значительно превосходит величину долгосрочной задолженности (97,3% и 2,7% соответственно). При этом за год доля долгосрочной задолженности выросла на 2,7%.

2.4. Ликвидность

Показатель ликвидности	Значение показателя		Изменение показателя (гр.3 - гр.2)	Расчет, рекомендованное значение
	31.12.2022	31.12.2023		
Коэффициент текущей (общей) ликвидности	1,16	1,17	+0,01	Отношение текущих активов к краткосрочным обязательствам. нормальное значение для данной отрасли: 1,8 и более.
Коэффициент абсолютной ликвидности	<0,01	0,04	+0,04	Отношение денежных средств и их эквивалентов к краткосрочным обязательствам. нормальное значение для данной отрасли: 0,15 и более.

[На конец периода] коэффициент текущей ликвидности имеет значение ниже нормы (**1,17** против нормативного значения 1,8). При этом следует отметить имевшую место положительную динамику – в течение анализируемого периода коэффициент вырос на **0,01**.

Второй коэффициент, характеризующий способность организации погасить всю или часть краткосрочной задолженности за счет денежных средств и их эквивалентов, имеет значение (**0,04**) ниже допустимого предела (норма: 0,15). Несмотря на это следует отметить положительную динамику – за последний год коэффициент абсолютной ликвидности вырос на **0,04**.

3. Анализ эффективности деятельности организации

3.1. Обзор результатов деятельности

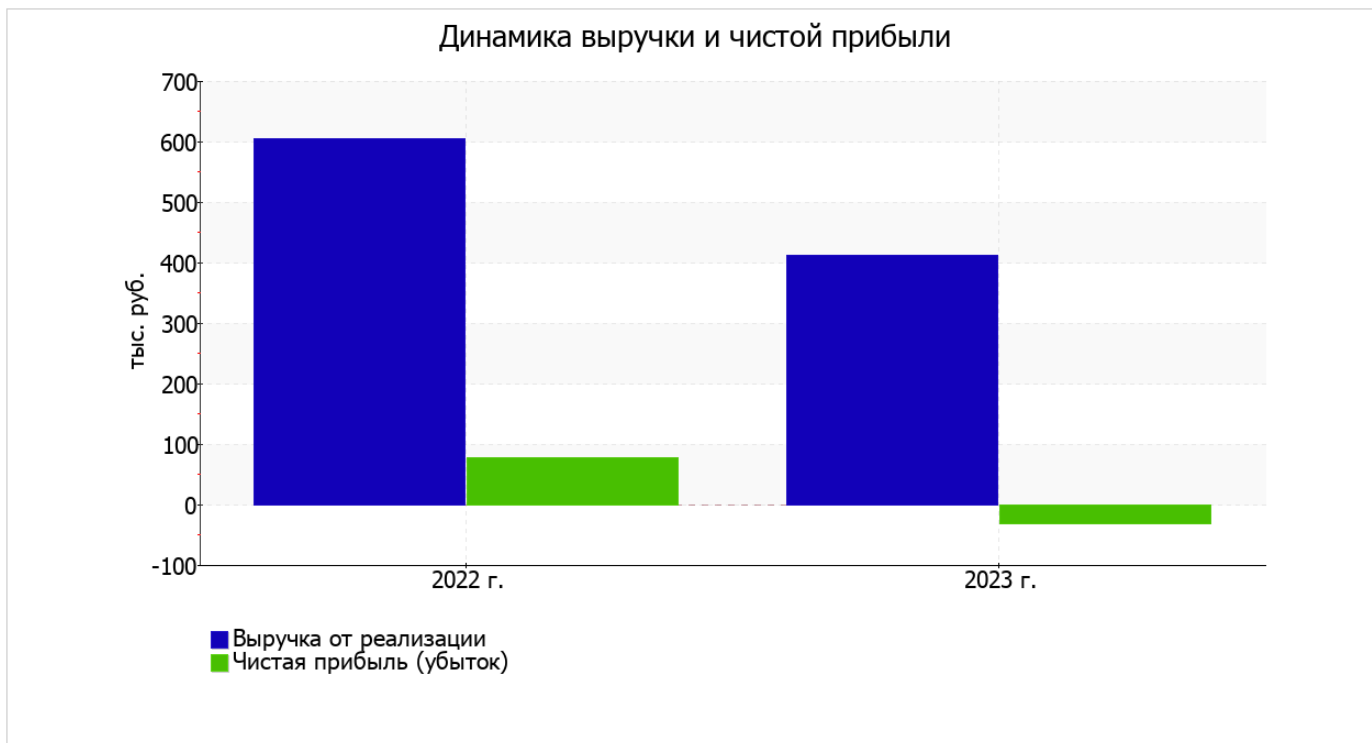
В приведенной ниже таблице обобщены основные финансовые результаты деятельности ОБЩЕСТВО С ОГРАНИЧЕННОЙ ОТВЕТСТВЕННОСТЬЮ "ДИВИТАЙ" за год и аналогичный период прошлого года.

По данным "Отчета о финансовых результатах" в течение анализируемого периода организация получила убыток от продаж в размере 25 тыс. руб., что составляет 6,1% от выручки. Данный результат кардинально отличается от аналогичного периода прошлого года, когда была получена прибыль в сумме 164 тыс. руб.

По сравнению с прошлым периодом в текущем уменьшилась как выручка от продаж, так и расходы по обычной деятельности (на 194 и 5 тыс. руб. соответственно). Причем в процентном отношении изменение выручки (-32,1%) опережает изменение расходов (-1,1%)

Показатель	Значение показателя, тыс. руб.		Изменение показателя		Средне- годовая величина, тыс. руб.
	2022 г.	2023 г.	тыс. руб. (гр.3 - гр.2)	± % ((3-2) : 2)	
1. Выручка	605	411	-194	-32,1	508
2. Расходы по обычным видам деятельности	441	436	-5	-1,1	439
3. Прибыль (убыток) от продаж (1-2)	164	-25	-189	↓	70
4. Прочие доходы и расходы, кроме процентов к уплате	-82	-2	+80	↑	-42
5. ЕВИТ (прибыль до уплаты процентов и налогов) (3+4)	82	-27	-109	↓	28
6. Проценты к уплате	-	-	-	-	-
7. Налоги на прибыль (доходы)	4	4	-	-	4
8. Чистая прибыль (убыток) (5-6-7)	78	-31	-109	↓	24

Изменение выручки наглядно представлено ниже на графике.



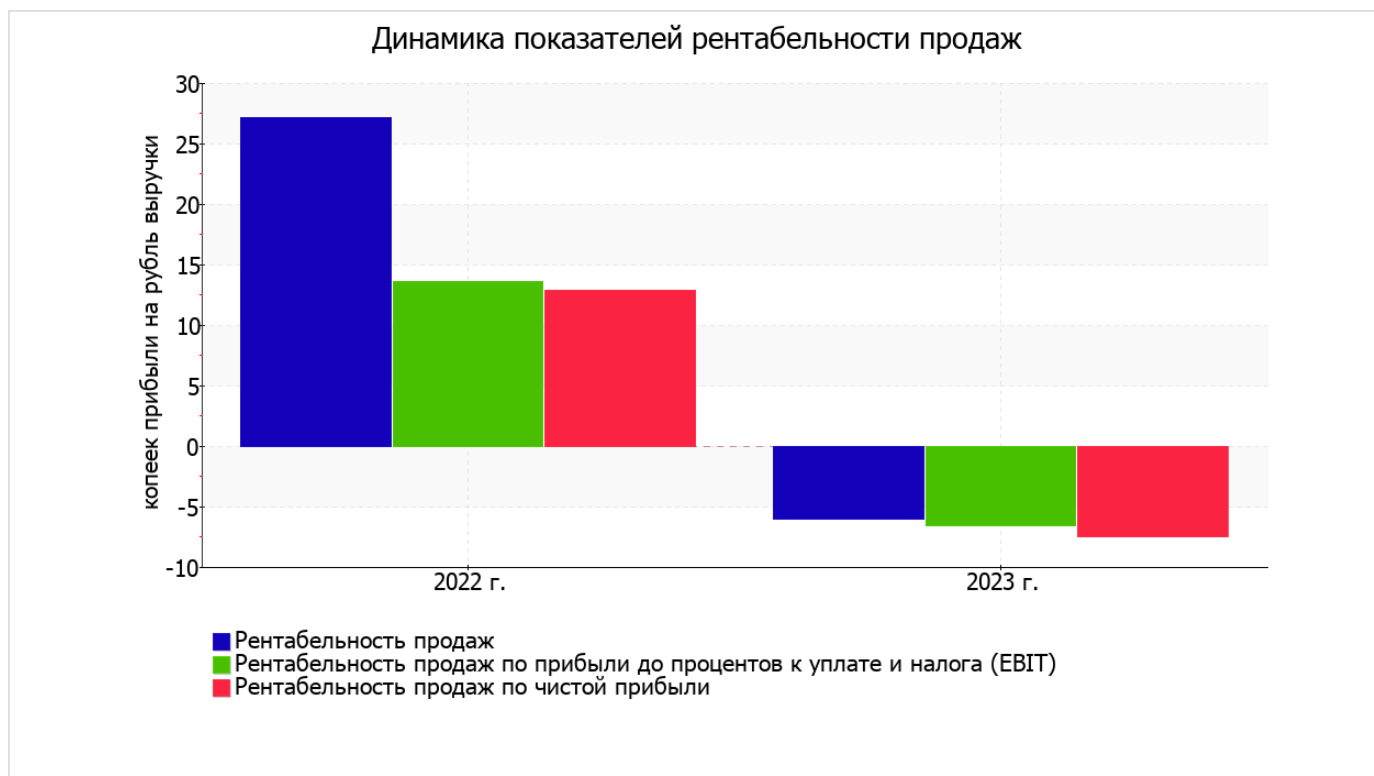
3.2. Анализ рентабельности

Показатели рентабельности	Значения показателя (в %, или в копейках с рубля)		Изменение показателя	
	2022 г.	2023 г.	коп., (гр.3 - гр.2)	± % ((3-2) : 2)
1. Рентабельность продаж (величина прибыли от продаж в каждом рубле выручки). нормальное значение для данной отрасли: 4% и более.	27,1	-6,1	-33,2	↓
2. Рентабельность продаж по ЕВИТ (величина прибыли от продаж до уплаты процентов и налогов в каждом рубле выручки).	13,6	-6,6	-20,2	↓
3. Рентабельность продаж по чистой прибыли (величина чистой прибыли в каждом рубле выручки). нормальное значение для данной отрасли: 2% и более.	12,9	-7,5	-20,4	↓

Представленные в таблице показатели рентабельности за 2023 год имеют отрицательные значения как следствие убыточной деятельности ОБЩЕСТВО С ОГРАНИЧЕННОЙ ОТВЕТСТВЕННОСТЬЮ "ДИВИТАЙ" за данный период.

Рентабельность продаж за период с 01.01.2023 по 31.12.2023 составила **-6,1%**. Более того, имеет место падение рентабельности продаж по сравнению с данным показателем за аналогичный период прошлого года (01.01–31.12.2022) (**-33,2%**).

Показатель рентабельности, рассчитанный как отношение прибыли до процентов к уплате и налогообложения (ЕВИТ) к выручке организации, за последний год составил **-6,6%**. Это значит, что в каждом рубле выручки ОБЩЕСТВО С ОГРАНИЧЕННОЙ ОТВЕТСТВЕННОСТЬЮ "ДИВИТАЙ" содержалось **-6,6** коп. убытка до налогообложения и процентов к уплате.



Рентабельность использования вложенного в предпринимательскую деятельность капитала представлена в следующей таблице.

Показатель рентабельности	Значение показателя, %	Расчет показателя
	2023 г.	
Рентабельность собственного капитала (ROE)	-25,3	Отношение чистой прибыли к средней величине собственного капитала. нормальное значение для данной отрасли: 11% и более.
Рентабельность активов (ROA)	-3,3	Отношение чистой прибыли к средней стоимости активов. нормальное значение для данной отрасли: не менее 4%.
Прибыль на задействованный капитал (ROCE)	-20,3	Отношение прибыли до уплаты процентов и налогов (ЕБИТ) к собственному капиталу и долгосрочным обязательствам.

[За последний период] каждый рубль собственного капитала ОБЩЕСТВО С ОГРАНИЧЕННОЙ ОТВЕТСТВЕННОСТЬЮ "ДИВИТАЙ" обеспечил 0,253 руб. убытка.

за 2023 год значение рентабельности активов (-3,3%) не соответствует нормативному и находится в области критических значений.

3.3. Расчет показателей деловой активности (оборачиваемости)

Далее в таблице рассчитаны показатели оборачиваемости ряда активов, характеризующие скорость возврата вложенных в предпринимательскую деятельность средств, а также показатель оборачиваемости кредиторской задолженности при расчетах с поставщиками и подрядчиками.

Показатель оборачиваемости	Значение в днях	Коэфф. 2023 г.
	2023 г.	
Оборачиваемость оборотных средств (отношение средней величины оборотных активов к среднедневной выручке*; нормальное значение для данной отрасли: 112 и менее дн.)	829	0,4
Оборачиваемость запасов (отношение средней стоимости запасов к среднедневной себестоимости проданных товаров; нормальное значение для данной отрасли: 38 и менее дн.)	–	–
Оборачиваемость кредиторской задолженности (отношение средней величины кредиторской задолженности к среднедневной выручке)	707	0,5
Оборачиваемость активов (отношение средней стоимости активов к среднедневной выручке; нормальное значение для данной отрасли: 166 и менее дн.)	829	0,4
Оборачиваемость собственного капитала (отношение средней величины собственного капитала к среднедневной выручке)	109	3,4

* Приведен расчет показателя в днях. Значение коэффициента равно отношению 365 к значению показателя в днях.

Данные об оборачиваемости активов за последний год свидетельствуют о том, что организация получает выручку, равную сумме всех имеющихся активов за 829 календарных дней.

4. Выводы по результатам анализа

Ниже обобщены ключевые финансовые показатели ОБЩЕСТВО С ОГРАНИЧЕННОЙ ОТВЕТСТВЕННОСТЬЮ "ДИВИТАЙ" за год

С критической стороны финансовое положение и результаты деятельности организации характеризуют следующие показатели:

- существенно ниже нормативного значения коэффициент абсолютной ликвидности;
- падение рентабельности продаж (-33,2 процентных пункта от рентабельности 27,1% за аналогичный период года, предшествующего отчетному);
- отрицательное изменение собственного капитала относительно общего изменения активов организации;
- коэффициент покрытия инвестиций значительно ниже нормы (доля собственного капитала и долгосрочных обязательств в общей сумме капитала организации составляет 15% (нормальное значение: 75% и более));
- за период 01.01–31.12.2023 получен убыток от продаж (-25 тыс. руб.), причем наблюдалась отрицательная динамика по сравнению с аналогичным периодом прошлого года (-189 тыс. руб.);
- убыток от финансово-хозяйственной деятельности за 2023 год составил -31 тыс. руб.;
- ухудшение финансового результата до процентов к уплате и налогообложения (ЕВИТ) на рубль выручки организации (-20,2 коп. от аналогичного показателя за такой же период прошлого года).

Анализ выявил следующие положительные показатели финансового положения ОБЩЕСТВО С ОГРАНИЧЕННОЙ ОТВЕТСТВЕННОСТЬЮ "ДИВИТАЙ":

- чистые активы превышают уставный капитал, однако за весь анализируемый период произошло снижение величины чистых активов;
- на 31.12.2023 значение коэффициента обеспеченности собственными оборотными средствами, равное 0,12, можно охарактеризовать как хорошее.

Приведенные ниже 2 показателя финансового положения организации имеют отрицательные значения:

- коэффициент автономии имеет неудовлетворительное значение (0,12);
- коэффициент текущей (общей) ликвидности ниже принятой нормы.

Только один показатель имеет исключительно хорошее значение – абсолютная финансовая устойчивость по величине излишка собственных оборотных средств.

Согласно приведенному анализу, финансовое состояние ОБЩЕСТВО С ОГРАНИЧЕННОЙ ОТВЕТСТВЕННОСТЬЮ "ДИВИТАЙ" не в полной мере соответствует принятым нормативам, часть показателей имеет неудовлетворительные значения. При этом у организации имеются возможности для продолжения деятельности, восстановления нормативных значений финансовых показателей.