

Пояснительная записка к бухгалтерской отчетности

1. Сведения об организации

Наименование юридического лица:

Общество с ограниченной ответственностью "Стройкомфорт"

Идентификационный номер налогоплательщика (ИНН): 9727017959

Код причины постановки на учет (КПП): 770901001

Основным видом деятельности, который является преобладающим и имеет приоритетное значение для организации, является строительство жилых и нежилых зданий (ОКВЭД 41.20).

2. Анализ финансового положения

2.1. Структура имущества и источники его формирования

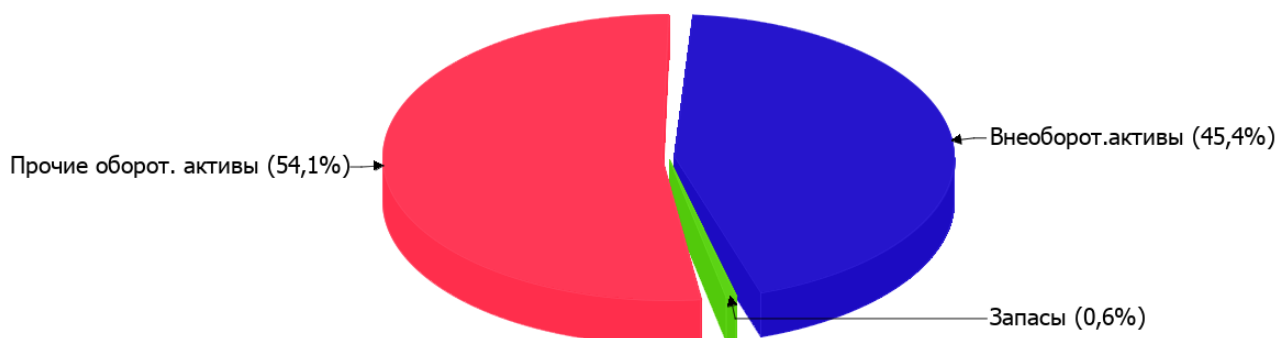
Показатель	Значение показателя				Изменение за анализируемый период	
	в тыс. руб.		в % к валюте баланса		тыс. руб. (гр.3- гр.2)	± % ((гр.3- гр.2) : гр.2)
	31.12.2022	31.12.2023	на начало анализируемого периода (31.12.2022)	на конец анализируемого периода (31.12.2023)		
Актив						
Внеоборотные активы	–	1 697	–	45,4	+1 697	–
Оборотные	–	2 045	–	54,6	+2 045	–
Пассив						
Собственный капитал	–	50	–	1,3	+50	–
Долгосрочные обязательства	–	1 741	–	46,5	+1 741	–
Краткосрочные обязательства	–	1 951	–	52,1	+1 951	–
Валюта баланса	–	3 742	100	100	+3 742	–

* Без доходов будущих периодов, включенных в собственный капитал.

Структура активов организации на 31.12.2023 характеризуется примерно равным процентом внеоборотных средств и текущих активов (45,4% и 54,6% соответственно).

На диаграмме ниже представлена структура активов организации в разрезе основных групп:

Структура активов организации на 31 декабря 2023 г.

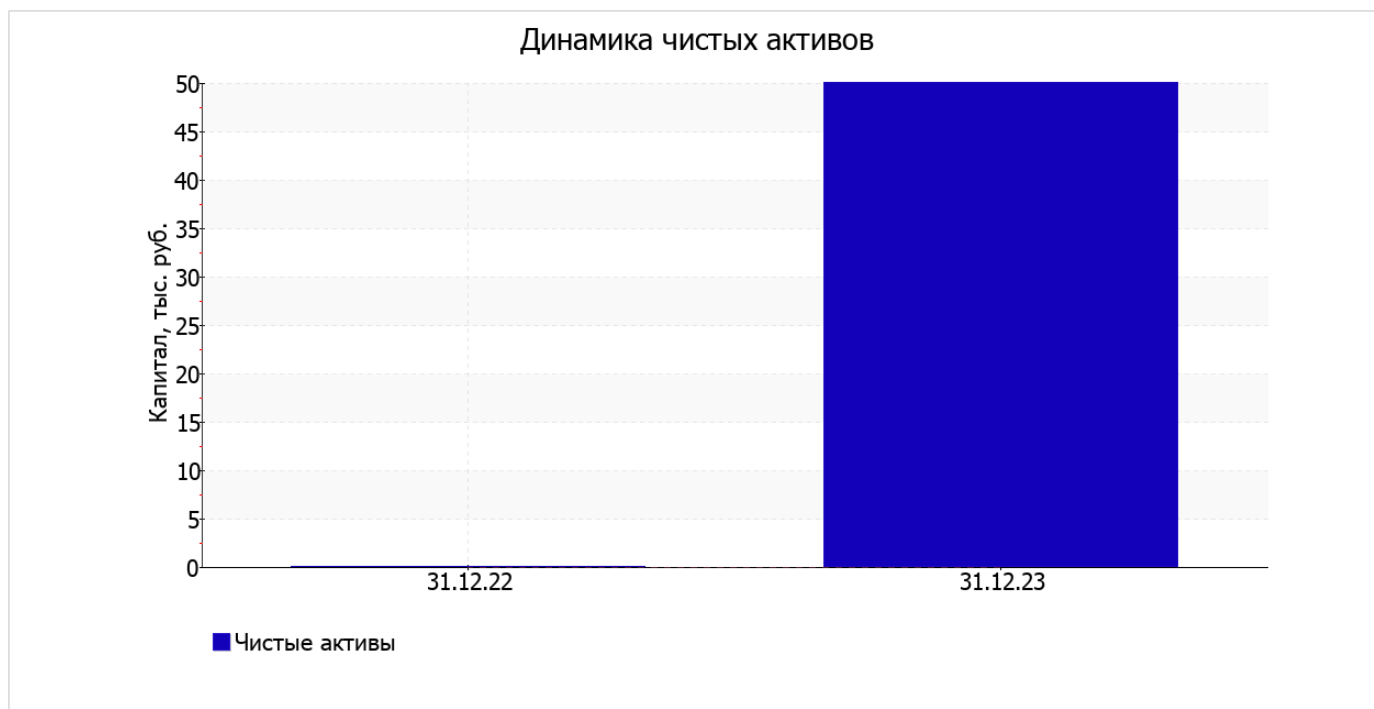


на 31 декабря 2023 г. значение собственного капитала составило 50 тыс. руб. собственный капитал организации за весь рассматриваемый период увеличился на 50 тыс. руб.

2.2. Оценка стоимости чистых активов организации

Показатель	Значение показателя				Изменение	
	в тыс. руб.		в % к валюте баланса		тыс. руб. (гр.3-гр.2)	± % ((гр.3- гр.2) : гр.2)
	31.12.2022	31.12.2023	на начало анализируемого периода (31.12.2022)	на конец анализируемого периода (31.12.2023)		
1. Чистые активы	0	50	–	1,3	+50	–

Имеющаяся величина чистых активов положительно характеризует финансовое положение, полностью удовлетворяя требованиям нормативных актов к величине чистых активов организации. На следующем графике наглядно представлена динамика чистых активов.



2.3. Анализ финансовой устойчивости организации

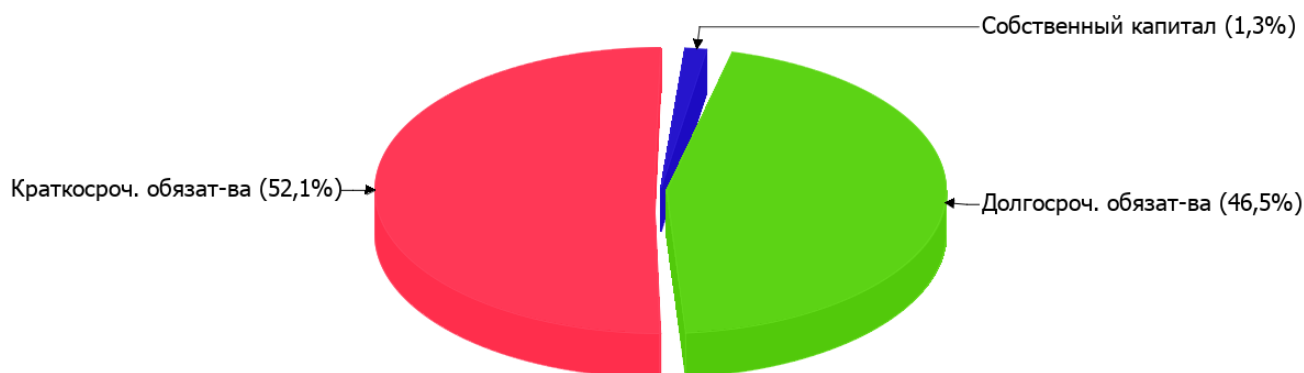
2.3.1. Основные показатели финансовой устойчивости организации

Показатель	Значение показателя		Изменение показателя (гр.3-гр.2)	Описание показателя и его нормативное значение
	31.12.2022	31.12.2023		
Коэффициент автономии	–	0,01	+0,01	Отношение собственного капитала к общей сумме капитала. нормальное значение для данной отрасли: 0,4 и более (оптимальное 0,5-0,7).
Коэффициент обеспеченности собственными оборотными средствами	–	-0,81	-0,81	Отношение собственных оборотных средств к оборотным активам. нормальное значение: не менее 0,1.
Коэффициент покрытия инвестиций	–	0,48	+0,48	Отношение собственного капитала и долгосрочных обязательств к общей сумме капитала. нормальное значение для данной отрасли: 0,65 и более.
Коэффициент обеспеченности запасов	–	-74,86	-74,86	Отношение собственных оборотных средств к стоимости запасов. нормальное значение: не менее 0,5.
Коэффициент краткосрочной задолженности	–	0,53	+0,53	Отношение краткосрочной задолженности к общей сумме задолженности.

Коэффициент автономии организации на последний день анализируемого периода составил **0,01**. Данный коэффициент характеризует степень зависимости организации от заемного капитала. Полученное здесь значение свидетельствует о ее значительной зависимости от кредиторов по причине недостатка собственного капитала. за весь рассматриваемый период коэффициент автономии увеличился на **0,01**.

Структура капитала организации представлена ниже на диаграмме:

Структура капитала организации на 31 декабря 2023 г.



за весь анализируемый период имел место рост коэффициента обеспеченности собственными оборотными средствами на **0,81** (до **-0,81**). по состоянию на 31.12.2023 коэффициент имеет крайне неудовлетворительное значение.

за весь рассматриваемый период имел место рост коэффициента покрытия инвестиций на **0,48** (до **0,48**). Значение коэффициента по состоянию на 31.12.2023 значительно ниже допустимой величины.

значение коэффициента обеспеченности материальных запасов на последний день анализируемого периода составило **-74,86**. изменение коэффициента обеспеченности материальных запасов за весь рассматриваемый период составило **-74,86**. на 31.12.2023 коэффициент обеспеченности материальных запасов имеет критическое значение.

Коэффициент краткосрочной задолженности организации показывает на практически равное соотношение долгосрочной и краткосрочной задолженности (47,2% и 52,8% соответственно).

2.4. Ликвидность

Показатель ликвидности	Значение показателя		Изменение показателя (гр.3 - гр.2)	Расчет, рекомендованное значение
	31.12.2022	31.12.2023		
Коэффициент текущей (общей) ликвидности	–	1,05	+1,05	Отношение текущих активов к краткосрочным обязательствам. нормальное значение для данной отрасли: 1,7 и более.
Коэффициент абсолютной ликвидности	–	0	–	Отношение денежных средств и их эквивалентов к краткосрочным обязательствам. нормальное значение: 0,2 и более.

[На конец периода] значение коэффициента текущей ликвидности (**1,05**) не соответствует норме. Несмотря на это следует отметить положительную динамику – за весь рассматриваемый период коэффициент текущей ликвидности вырос на **1,05**.

При норме 0,2 значение коэффициента абсолютной ликвидности составило **0**. При этом с начала период коэффициент не изменился.

3. Анализ эффективности деятельности организации

3.1. Обзор результатов деятельности

Ниже в таблице приведены основные финансовые результаты деятельности Общество с ограниченной ответственностью "Стройкомфорт" за весь рассматриваемый период и аналогичный период прошлого года.

Как видно из "Отчета о финансовых результатах", за весь рассматриваемый период организация получила прибыль от продаж в размере 263 тыс. руб., что составило 9,8% от выручки.

Показатель	Значение показателя, тыс. руб.
	2023 г.
1. Выручка	2 690
2. Расходы по обычным видам деятельности	2 427
3. Прибыль (убыток) от продаж (1-2)	263
4. Прочие доходы и расходы, кроме процентов к уплате	-35
5. EBIT (прибыль до уплаты процентов и налогов) (3+4)	228
6. Проценты к уплате	–
7. Налоги на прибыль (доходы)	46
8. Чистая прибыль (убыток) (5-6-7)	182

3.2. Анализ рентабельности

Показатели рентабельности	Значения показателя (в %, или в копейках с рубля)
	2023 г.
1. Рентабельность продаж (величина прибыли от продаж в каждом рубле выручки). нормальное значение для данной отрасли: 4% и более.	9,8
2. Рентабельность продаж по EBIT (величина прибыли от продаж до уплаты процентов и налогов в каждом рубле выручки).	8,5
3. Рентабельность продаж по чистой прибыли (величина чистой прибыли в каждом рубле выручки). нормальное значение: 2% и более.	6,8

Представленные в таблице показатели рентабельности за 2023 год имеют положительные значения как следствие прибыльной деятельности Общество с ограниченной ответственностью "Стройкомфорт".

Рентабельность продаж за последний год составила 9,8%.

Показатель рентабельности, рассчитанный как отношение прибыли до процентов к уплате и налогообложения (EBIT) к выручке организации, за последний год составил 8,5%. То есть в каждом рубле выручки организации содержалось 8,5 коп. прибыли до налогообложения и процентов к уплате.

Далее в таблице представлены три основных показателя, характеризующие рентабельность использования вложенного в предпринимательскую деятельность капитала.

Показатель рентабельности	Значение показателя, %	Расчет показателя
	2023 г.	
Рентабельность собственного капитала (ROE)	728	Отношение чистой прибыли к средней величине собственного капитала. нормальное значение для данной отрасли: 10% и более.
Рентабельность активов (ROA)	9,7	Отношение чистой прибыли к средней стоимости активов. нормальное значение для данной отрасли: 3% и более.
Прибыль на задействованный капитал (ROCE)	25,5	Отношение прибыли до уплаты процентов и налогов (EBIT) к собственному капиталу и долгосрочным обязательствам.

[За последний период] каждый рубль собственного капитала Общество с ограниченной ответственностью "Стройкомфорт" обеспечил 7,28 руб. чистой прибыли.

рентабельность активов за последний год демонстрирует очень хорошее значение – 9,7%.

3.3. Расчет показателей деловой активности (оборачиваемости)

Далее в таблице рассчитаны показатели оборачиваемости ряда активов, характеризующие скорость возврата вложенных в предпринимательскую деятельность средств, а также показатель оборачиваемости кредиторской задолженности при расчетах с поставщиками и подрядчиками.

Показатель оборачиваемости	Значение в днях	Коэфф. 2023 г.
	2023 г.	
Оборачиваемость оборотных средств (отношение средней величины оборотных активов к среднедневной выручке*; нормальное значение для данной отрасли: не более 156 дн.)	139	2,6
Оборачиваемость запасов (отношение средней стоимости запасов к среднедневной себестоимости проданных товаров; нормальное значение для данной отрасли: 19 и менее дн.)	–	–
Оборачиваемость кредиторской задолженности (отношение средней величины кредиторской задолженности к среднедневной выручке)	115	3,2
Оборачиваемость активов (отношение средней стоимости активов к среднедневной выручке; нормальное значение для данной отрасли: 181 и менее дн.)	254	1,4
Оборачиваемость собственного капитала (отношение средней величины собственного капитала к среднедневной выручке)	3	107,6

* Приведен расчет показателя в днях. Значение коэффициента равно отношению 365 к значению показателя в днях.

Оборачиваемость активов в течение анализируемого периода показывает, что организация получает выручку, равную сумме всех имеющихся активов за 254 календарных дня.

4. Выводы по результатам анализа

Ниже обобщены ключевые финансовые показатели Общество с ограниченной ответственностью "Стройкомфорт" за весь рассматриваемый период

С очень хорошей стороны финансовое положение и результаты деятельности организации характеризуют такие показатели:

- чистые активы превышают уставный капитал, к тому же они увеличились за анализируемый период;
- значительная, по сравнению с общей стоимостью активов организации прибыль (9,7% за 2023 год);
- за последний год получена прибыль от продаж (263 тыс. руб.);
- прибыль от финансово-хозяйственной деятельности за 2023 год составила 182 тыс. руб.

С критической стороны финансовое положение организации характеризуют такие показатели:

- коэффициент обеспеченности собственными оборотными средствами на последний день анализируемого периода имеет критическое значение, равное -0,81;
- коэффициент абсолютной ликвидности значительно ниже нормального значения;
- коэффициент покрытия инвестиций значительно ниже нормы (доля собственного капитала и долгосрочных обязательств в общей сумме капитала организации составляет 48% (нормальное значение для данной отрасли: 65% и более).

Анализ выявил следующие отрицательные показатели финансового положения организации:

- высокая зависимость организации от заемного капитала (собственный капитал составляет только 1%);
- коэффициент текущей (общей) ликвидности ниже нормального значения.

Положительно характеризующим финансовое положение организации показателем является следующий – нормальная финансовая устойчивость по величине собственных оборотных средств.

Согласно полученным показателям финансовое положение Общества с ограниченной ответственностью "Стройкомфорт" можно оценить как удовлетворительное – основные показатели укладывается в норматив или близки к нему. Финансовое состояние организации позволяет осуществлять эффективную финансово-хозяйственную деятельность, сохраняя возможность для привлечения необходимых кредитных ресурсов.