

Пояснения к бухгалтерскому балансу
и отчету о финансовых результатах (тыс. руб.)

1. Нематериальные активы и расходы на научно-исследовательские, опытно-конструкторские и технологические работы (НИОКР)

1.1. Наличие и движение нематериальных активов

с.1

Наименование показателя	Код	Период	На начало года		Изменения за период					На конец периода	
			первоначальная стоимость	накопленная амортизация и убытки от обесценения	Поступило	Выбыло			Убыток от обесценения	Переоценка	
						первоначальная стоимость	накопленная амортизация и убытки от обесценения	начислено амортизации		Первоначальная стоимость	Накопленная амортизация
Нематериальные активы - всего	5100	за 2023г.	-	-	-	-	-	-	-	-	-
в том числе:	5110	за 2022г.	-	-	-	-	-	-	-	-	-
	5101	за 2023г.	-	-	-	-	-	-	-	-	-
	5111	за 2022г.	-	-	-	-	-	-	-	-	-

1.2. Первоначальная стоимость нематериальных активов, созданных самой организацией

Наименование показателя	Код	На 31 декабря 2023 г.	На 31 декабря 2022 г.	На 31 декабря 2021 г.
Всего	5120	-	-	-
в том числе:	5121	-	-	-

1.3. Нематериальные активы с полностью погашенной стоимостью


Наименование показателя	Код	На 31 декабря 2023 г.	На 31 декабря 2022 г.	На 31 декабря 2021 г.
Всего	5130	-	-	-
в том числе:	5131	-	-	-

1.4. Наличие и движение результатов НИОКР

Наименование показателя	Код	Период	На начало года		Изменения за период			На конец периода	
			первоначальная стоимость	часть стоимости, списанной на расходы	Поступило	Выбыло		первоначальная стоимость	часть стоимости, списанной на расходы
						первоначальная стоимость	часть стоимости, списанной на расходы		
НИОКР - всего	5140	за 2023г.	-	-	-	-	-	-	часть стоимости, списанной на расходы
	5150	за 2022г.	-	-	-	-	-	-	-
в том числе:	5141	за 2023г.	-	-	-	-	-	-	-
	5151	за 2022г.	-	-	-	-	-	-	-

1.5. Незаконченные и неоформленные НИОКР и незаконченные операции по приобретению нематериальных активов

Наименование показателя	Код	Период	На начало года	Изменения за период			На конец периода
				затраты за период	списано затрат как не давших положительного результата	принято к учету в качестве нематериальных активов или НИОКР	
Затраты по незаконченным исследованиям и разработкам - всего	5160	за 2023г.	-	-	-	-	-
	5170	за 2022г.	-	-	-	-	-
	5161	за 2023г.	-	-	-	-	-
	5171	за 2022г.	-	-	-	-	-
незаконченные операции по приобретению нематериальных активов - всего	5180	за 2023г.	-	-	-	-	-
	5190	за 2022г.	-	-	-	-	-
	5181	за 2023г.	-	-	-	-	-
	5191	за 2022г.	-	-	-	-	-



Руководитель  (подпись)

Карапетян Гарик Львович
(расшифровка подписи)

14 марта 2024 г.

2. Основные средства

2.1. Наличие и движение основных средств

Наименование показателя	Код	Период	На начало года		Изменения за период					Переоценка		На конец периода	
			первоначальная стоимость	накопленная амортизация и убытки от обесценения	Поступило	Выбыло объектов		начислено амортизации	убыток от обесценения	Первоначальная стоимость	Накопленная амортизация	первоначальная стоимость	накопленная амортизация и убытки от обесценения
						первоначальная стоимость	накопленная амортизация и убытки от обесценения						
Основные средства (без учета доходных вложений в материальные ценности) - всего	5200	за 2023г.	-	-	-	-	-	-	-	-	-	-	-
	5210	за 2022г.	-	-	-	-	-	-	-	-	-	-	-
в том числе:	5201	за 2023г.	-	-	-	-	-	-	-	-	-	-	-
	5211	за 2022г.	-	-	-	-	-	-	-	-	-	-	-
Учтено в составе доходных вложений в материальные ценности - всего	5220	за 2023г.	-	-	-	-	-	-	-	-	-	-	-
	5230	за 2022г.	-	-	-	-	-	-	-	-	-	-	-
в том числе:	5221	за 2023г.	-	-	-	-	-	-	-	-	-	-	-
	5231	за 2022г.	-	-	-	-	-	-	-	-	-	-	-

2.2. Незавершенные капитальные вложения


Наименование показателя	Код	Период	На начало года	Изменения за период			На конец периода
				затраты за период	списано	принято к учету в качестве основных средств или увеличена стоимость	
Незавершенное строительство и незаконченные операции по приобретению, модернизации и т.п. основных средств - всего в том числе:	5240	за 2023г.	-	-	-	-	-
	5250	за 2022г.	-	-	-	-	-
	5241	за 2023г.	-	-	-	-	-
	5251	за 2022г.	-	-	-	-	-

2.3. Изменение стоимости основных средств в результате достройки, дооборудования, реконструкции и частичной ликвидации

Наименование показателя	Код	за 2023г.	за 2022г.
Увеличение стоимости объектов основных средств в результате достройки, дооборудования, реконструкции - всего в том числе:	5260	-	-
Уменьшение стоимости объектов основных средств в результате частичной ликвидации - всего:	5261	-	-
	5270	-	-
	5271	-	-

2.4. Иное использование основных средств

Наименование показателя	Код	На 31 декабря 2023 г.	На 31 декабря 2022 г.	На 31 декабря 2021 г.
Переданные в аренду основные средства, числящиеся на балансе	5280	-	-	-
Переданные в аренду основные средства, числящиеся за балансом	5281	-	-	-
Полученные в аренду основные средства, числящиеся на балансе	5282	-	-	-
Полученные в аренду основные средства, числящиеся за балансом	5283	124	128	111
Объекты недвижимости, принятые в эксплуатацию и фактически используемые, находящиеся в процессе государственной регистрации	5284	-	-	-
Основные средства, переведенные на консервацию	5285	-	-	-
Иное использование основных средств (залог и др.)	5286	-	-	-
Балансовая стоимость неамортизируемых основных средств	5287	-	-	-
	5288	-	-	-



Руководитель  Карапетян Гарик Львович
(подпись)
(расшифровка подписи)


14 марта 2024 г.

3. Финансовые вложения
3.1. Наличие и движение финансовых вложений

Ф. 1. Приложение к движению финансовых вложений											
Наименование показателя	Код	Период	На начало года		Изменения за период					На конец периода	
			первоначальная стоимость	накопленная корректировка	Поступило	выбыло (погашено)		начисление процентов (включая доведение первоначальной стоимости до номинальной)	Текущей рыночной стоимости (убытков от обесценения)	первоначальная стоимость	накопленная корректировка
						первоначальная стоимость	накопленная корректировка				
Долгосрочные - всего	5301	за 2023г.	15 615 784	-	3 009 112	-	(382 000)	-	-	18 242 896	-
	5311	за 2022г.	5 102 702	-	10 513 541	(459)	-	-	-	15 615 784	-
в том числе:											
	5302	за 2023г.	15 102 939	-	3 009 112	-	-	-	-	18 112 051	-
вклады в уставные капиталы	5312	за 2022г.	5 102 702	-	10 000 696	(459)	-	-	-	15 102 939	-
	5303	за 2023г.	130 845	-	-	-	-	-	-	130 845	-
акции	5313	за 2022г.	-	-	130 845	-	-	-	-	130 845	-
	5304	за 2023г.	382 000	-	-	-	(382 000)	-	-	-	-
заем	5314	за 2022г.	-	-	382 000	-	-	-	-	382 000	-
	5305	за 2023г.	192 900	-	-	(192 900)	-	-	-	-	-
Краткосрочные - всего	5315	за 2022г.	141 129	-	683 900	(632 129)	-	-	-	192 900	-
в том числе:											
	5306	за 2023г.	-	-	-	-	-	-	-	-	-
приобретение права в рамках оказания финансовых услуг	5316	за 2022г.	141 129	-	-	(141 129)	-	-	-	-	-
	5307	за 2023г.	192 900	-	-	(192 900)	-	-	-	-	-
заем	5317	за 2022г.	-	-	683 900	(491 000)	-	-	-	192 900	-
	5300	за 2023г.	15 808 684	-	3 009 112	(192 900)	(382 000)	-	-	18 242 896	-
Финансовых вложений - итого	5310	за 2022г.	5 243 831	-	11 197 441	(632 588)	-	-	-	15 808 684	-

3.2. Иное использование финансовых вложений

Наименование показателя	Код	На 31 декабря 2023 г.	На 31 декабря 2022 г.	На 31 декабря 2021 г.
Финансовые вложения, находящиеся в залоге - всего	5320	-	-	-
в том числе:				
Финансовые вложения, переданные третьим лицам (кроме продажи) - всего	5321	-	-	-
в том числе:	5325	-	-	-
Иное использование финансовых вложений	5326	-	-	-
	5329	-	-	-



Руководитель Карпетян Гарик Львович
(подпись)
(расшифровка подписи)

14 марта 2024 г.


4. Запасы

4.1. Наличие и движение запасов

Наименование показателя	Код	Период	На начало года				Изменения за период				На конец периода		
			выбыло				выбыло				себе-стоимость	величина резерва под снижение стоимости	балансовая стоимость
			себе-стоимость	величина резерва под снижение стоимости	балансовая стоимость	поступления и затраты	себе-стоимость	резерв под снижение стоимости	убытков от снижения стоимости	оборот запасов между их группами (видами)			
Запасы - всего	5400	за 2023г.	-	-	-	-	-	-	-	X	-	-	-
	5420	за 2022г.	-	-	-	-	-	-	-	X	-	-	-
в том числе:													
Сырье, материалы и другие аналогичные ценности	5401	за 2023г.	-	-	-	-	-	-	-	-	-	-	-
	5421	за 2022г.	-	-	-	-	-	-	-	-	-	-	-
Готовая продукция	5402	за 2023г.	-	-	-	-	-	-	-	-	-	-	-
	5422	за 2022г.	-	-	-	-	-	-	-	-	-	-	-
Товары для перепродажи	5403	за 2023г.	-	-	-	-	-	-	-	-	-	-	-
	5423	за 2022г.	-	-	-	-	-	-	-	-	-	-	-
Товары и готовая продукция отгруженные	5404	за 2023г.	-	-	-	-	-	-	-	-	-	-	-
	5424	за 2022г.	-	-	-	-	-	-	-	-	-	-	-
Затраты в незавершенном производстве	5405	за 2023г.	-	-	-	-	-	-	-	-	-	-	-
	5425	за 2022г.	-	-	-	-	-	-	-	-	-	-	-
Прочие запасы и затраты	5406	за 2023г.	-	-	-	-	-	-	-	-	-	-	-
	5426	за 2022г.	-	-	-	-	-	-	-	-	-	-	-
	5407	за 2023г.	-	-	-	-	-	-	-	-	-	-	-
	5427	за 2022г.	-	-	-	-	-	-	-	-	-	-	-

4.2. Запасы в залоге

Наименование показателя	Код	На 31 декабря 2023 г.	На 31 декабря 2022 г.	На 31 декабря 2021 г.
Запасы, не оплаченные на отчетную дату - всего в том числе:	5440	-	-	-
Запасы, находящиеся в залоге по договору - всего в том числе:	5441	-	-	-
	5445	-	-	-
	5446	-	-	-



Руководитель _____
(подпись)
Караетян Гарик Львович
(расшифровка подписи)

14 марта 2024 г.

25

5. Дебиторская и кредиторская задолженность
5.1. Наличие и движение дебиторской задолженности

Ф.И.П. палатич и движение дебиторской задолженности															
Наименование показателя	Код	Период	На начало года		Изменения за период						На конец периода				
			учтенная по условиям договора	величина резерва по сомнительным долгам	в результате хозяйственных операций (сумма долга по сделке, операции)	причитающиеся проценты, штрафы и иные начисления	погашение	списание на финансовый результат	восстановление резерва	перевод из долго- в краткосрочную задолжен- ность	перевод из дебитор- ской в кре- диторскую задолжен- ность	перевод из кредитор- ской в де- биторскую задолжен- ность	учтенная по условиям договора	величина резерва по сомнитель- ным долгам	
Долгосрочная дебиторская задолженность - всего в том числе: Расчеты с покупателями и заказчиками	5501	за 2023г.	18 300	-	-	-	-	-	-	-	-	-	-	18 300	-
	5521	за 2022г.	7 513 773	-	-	18 300	(7 513 773)	-	-	-	-	-	-	18 300	-
	5502	за 2023г.	-	-	-	-	-	-	-	-	-	-	-	-	-
	5522	за 2022г.	-	-	-	-	-	-	-	-	-	-	-	-	-
	5503	за 2023г.	-	-	-	-	-	-	-	-	-	-	-	-	-
Авансы выданные	5523	за 2022г.	-	-	-	-	-	-	-	-	-	-	-	-	-
	5504	за 2023г.	18 300	-	-	-	-	-	-	-	-	-	-	-	-
	5524	за 2022г.	7 513 773	-	-	18 300	(7 513 773)	-	-	-	-	-	-	18 300	-
	5505	за 2023г.	-	-	-	-	-	-	-	-	-	-	-	18 300	-
	5525	за 2022г.	-	-	-	-	-	-	-	-	X	X	-	-	-
Краткосрочная дебиторская задолженность - всего в том числе: Расчеты с покупателями и заказчиками	5510	за 2023г.	170 157	-	5 880 861	764	(3 952 292)	-	-	-	-	-	-	2 099 490	-
	5530	за 2022г.	28 537	-	150 190	30 910	(39 480)	-	-	-	-	-	-	170 157	-
	5511	за 2023г.	-	-	-	-	-	-	-	-	-	-	-	-	-
	5531	за 2022г.	-	-	-	-	-	-	-	-	-	-	-	-	-
	5512	за 2023г.	36	-	416	-	(357)	-	-	-	-	-	-	95	-
Прочая	5532	за 2022г.	9	-	630	-	(603)	-	-	-	-	-	-	36	-
	5513	за 2023г.	170 121	-	5 880 445	764	(3 951 935)	-	-	-	-	-	-	2 099 395	-
	5533	за 2022г.	28 528	-	149 560	30 910	(38 877)	-	-	-	-	-	-	170 121	-
	5514	за 2023г.	-	-	-	-	-	-	-	-	X	X	-	-	-
	5534	за 2022г.	-	-	-	-	-	-	-	-	X	X	-	-	-
Итого	5500	за 2023г.	188 457	-	5 880 861	764	(3 952 292)	-	-	X	-	-	-	2 117 790	-
	5520	за 2022г.	7 542 310	-	150 190	49 210	(7 553 253)	-	-	X	-	-	-	188 457	-

5.2. Просроченная дебиторская задолженность


Наименование показателя	Код	На 31 декабря 2023 г.			На 31 декабря 2022 г.		
		учтенная по условиям договора	балансовая стоимость	учтенная по условиям договора	балансовая стоимость	учтенная по условиям договора	балансовая стоимость
Всего	5540	-	-	-	-	-	-
в том числе:							
расчеты с покупателями и заказчиками	5541	-	-	-	-	-	-
расчеты с поставщиками и заказчиками (в части авансовых платежей, предоплат)	5542	-	-	-	-	-	-
прочая	5543	-	-	-	-	-	-
	5544	-	-	-	-	-	-

5.3. Наличие и движение кредиторской задолженности

3.3. Платилие и движение кредиторской задолженности											
Наименование показателя	Код	Период	Остаток на начало года	Изменения за период					перевод из дебиторской в кредиторскую задолженность	перевод из кредиторской в дебиторскую задолженность	Остаток на конец периода
				поступление		выбыло					
				в результате хозяйственных операций (сумма долга по сделке, операции)	причитающиеся проценты, штрафы и иные начисления	погашение	списание на финансовый результат				
Долгосрочная кредиторская задолженность - всего	5551	за 2023г.	12 077 671	3 680 115	-	-	-	(613 371)	-	-	15 144 415
в том числе:	5571	за 2022г.	12 107 671	-	-	(30 000)	-	-	-	-	12 077 671
кредиты	5552	за 2023г.	-	-	-	-	-	-	-	-	-
займы	5553	за 2023г.	-	-	-	-	-	-	-	-	-
прочая	5573	за 2022г.	-	-	-	-	-	-	-	-	-
	5554	за 2023г.	12 077 671	3 680 115	-	-	-	(613 371)	-	-	15 144 415
	5574	за 2022г.	12 107 671	-	-	(30 000)	-	-	-	-	12 077 671
	5555	за 2023г.	-	-	-	-	-	-	-	-	-
	5575	за 2022г.	-	-	-	-	-	-	X	X	-
Краткосрочная кредиторская задолженность - всего	5560	за 2023г.	3 909 779	4 827 272	4	(4 111 790)	(50)	613 371	-	-	5 238 586
в том числе:	5580	за 2022г.	717 833	10 134 141	-	(6 942 195)	-	-	-	-	3 909 779
расчеты с поставщиками и подрядчиками	5561	за 2023г.	51	470	-	(470)	(50)	-	-	1	-
авансы полученные	5581	за 2022г.	50	891	-	(890)	-	-	-	51	-
	5562	за 2023г.	-	-	-	-	-	-	-	-	-
	5582	за 2022г.	-	-	-	-	-	-	-	-	-
расчеты по налогам и взносам	5563	за 2023г.	2 295	-	4	(2 299)	-	-	-	-	-
кредиты	5583	за 2022г.	-	2 633	-	(338)	-	-	-	-	2 295
займы	5564	за 2023г.	-	-	-	-	-	-	-	-	-
	5584	за 2022г.	-	-	-	-	-	-	-	-	-
	5565	за 2023г.	-	-	-	-	-	-	-	-	-
	5585	за 2022г.	-	-	-	-	-	-	-	-	-
прочая	5566	за 2023г.	3 907 433	4 826 802	-	(4 109 021)	-	613 371	-	-	5 238 585
	5586	за 2022г.	717 783	10 130 617	-	(6 940 967)	-	-	-	-	3 907 433
	5567	за 2023г.	-	-	-	-	-	-	X	X	-
	5587	за 2022г.	-	-	-	-	-	-	X	X	-
Итого	5550	за 2023г.	15 987 450	8 507 387	4	(4 111 790)	(50)	X	-	-	20 383 001
	5570	за 2022г.	12 825 504	10 134 141	-	(6 972 195)	-	X	-	-	15 987 450

5.4. Просроченная кредиторская задолженность

Наименование показателя	Код	На 31 декабря 2023 г.	На 31 декабря 2022 г.	На 31 декабря 2021 г.
Всего	5590	-	-	-
в том числе:				
расчеты с поставщиками и подрядчиками	5591	-	-	-
расчеты с покупателями и заказчиками	5592	-	-	-
прочая задолженность	5593	-	-	-
	5594	-	-	-




Руководитель _____
(подпись)
Карапетян Гарик Львович
(расшифровка подписи)

14 марта 2024 г.

6. Затраты на производство (расходы на продажу)*

Наименование показателя	Код	за 2023г.	за 2022г.
Материальные затраты	5610	-	-
Расходы на оплату труда	5620	-	-
Отчисления на социальные нужды	5630	-	-
Амортизация	5640	-	-
Прочие затраты	5650	342	296
Итого по элементам	5660	342	296
Фактическая себестоимость проданных товаров	5665	-	-
Изменение остатков (прирост [-]): незавершенного производства, готовой продукции и др.	5670	-	-
Изменение остатков (уменьшение [+]): незавершенного производства, готовой продукции и др.	5680	-	-
Итого расходы по обычным видам деятельности	5600	342	296

* - Для организаций, осуществляющих торговую деятельность добавлена строка 5665, учитывающая фактическую себестоимость товаров



Руководитель _____
(подпись)
Карапетян Гарик Львович
(расшифровка подписи)

14 марта 2024 г.

7. Оценочные обязательства

Наименование показателя	Код	Остаток на начало года	Признано	Погашено	Списано как избыточная сумма	Остаток на конец периода
Оценочные обязательства - всего	5700	-	-	-	-	-



Карапетьян Гарик Львович
(расшифровка подписи)

Руководитель
(подпись)

14 марта 2024 г.

