

# Пояснительная записка к бухгалтерской отчетности

## 1. Сведения об организации

Наименование юридического лица:

ОБЩЕСТВО С ОГРАНИЧЕННОЙ ОТВЕТСТВЕННОСТЬЮ ЧАСТНОЕ ОХРАННОЕ ПРЕДПРИЯТИЕ "СИСТЕМЫ БЕЗОПАСНОСТИ"

Идентификационный номер налогоплательщика (ИНН): 1108014603

Код причины постановки на учет (КПП): 110801001

Основным видом деятельности, который является преобладающим и имеет приоритетное значение для организации, является деятельность частных охранных служб (ОКВЭД 80.10).

## 2. Анализ финансового положения

### 2.1. Структура имущества и источники его формирования

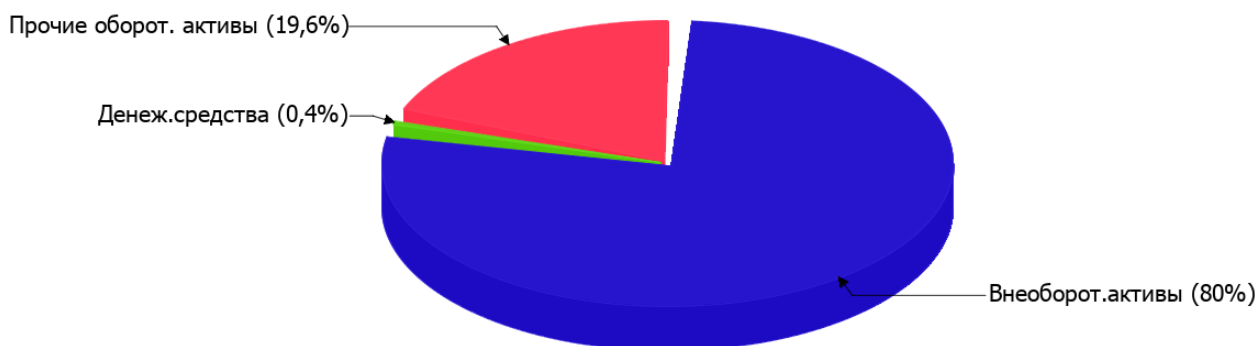
Показатель	Значение показателя				Изменение за анализируемый период	
	в тыс. руб.		в % к валюте баланса		тыс. руб. (гр.3- гр.2)	± % ((гр.3- гр.2) : гр.2)
	31.12.2022	31.12.2023	на начало анализируемого периода (31.12.2022)	на конец анализируемого периода (31.12.2023)		
<b>Актив</b>						
Внеоборотные активы	1 799	1 643	81,7	80	-156	-8,7
Оборотные	404	410	18,3	20	+6	+1,5
<b>Пассив</b>						
Собственный капитал	1 150	906	52,2	44,1	-244	-21,2
Долгосрочные обязательства	–	–	–	–	–	–
Краткосрочные обязательства	1 053	1 147	47,8	55,9	+94	+8,9
Валюта баланса	2 203	2 053	100	100	-150	-6,8

\* Без доходов будущих периодов, включенных в собственный капитал.

Активы на 31 декабря 2023 г. характеризуются следующим соотношением: 80% внеоборотных активов и 20% текущих. Активы организации за весь период уменьшились на 150 тыс. руб. (на 6,8%). Отмечая снижение активов, необходимо учесть, что собственный капитал уменьшился еще в большей степени – на 21,2%. опережающее снижение собственного капитала относительно общего изменения активов следует рассматривать как негативный фактор.

На диаграмме ниже представлена структура активов организации в разрезе основных групп:

## Структура активов организации на 31 декабря 2023 г.



Снижение активов организации связано со снижением показателя по строке "материальные внеоборотные активы" на **156** тыс. руб. (или **100%** вклада в снижение активов).

Одновременно, в пассиве баланса снижение произошло по строке "капитал и резервы" (**-244** тыс. руб., или **100%** вклада в снижение пассивов организации за весь анализируемый период).

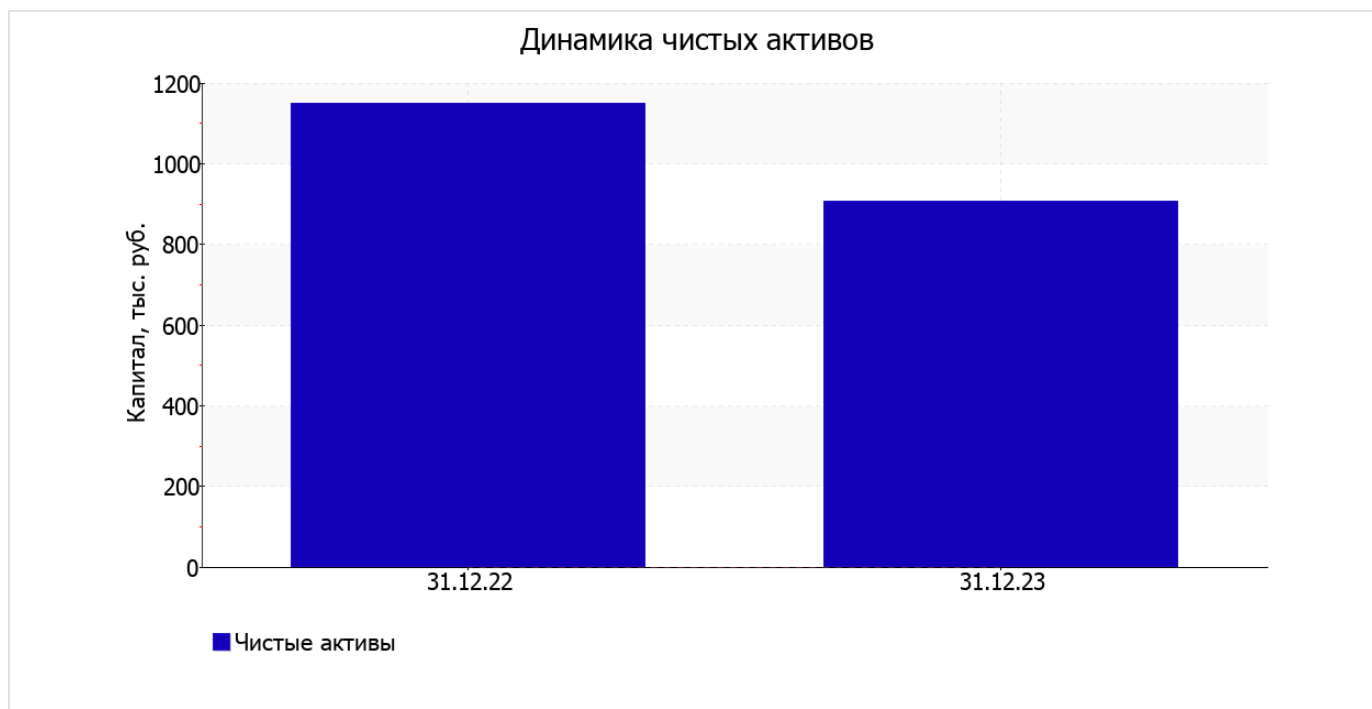
Среди положительно изменившихся статей баланса можно выделить "денежные средства и денежные эквиваленты" в активе и "краткосрочные заемные средства" в пассиве (**+6** тыс. руб. и **+59** тыс. руб. соответственно).

собственный капитал организации на 31 декабря 2023 г. составил **906** тыс. руб. собственный капитал организации за весь анализируемый период существенно уменьшился (на **244** тыс. руб., или на **21,2%**).

## 2.2. Оценка стоимости чистых активов организации

Показатель	Значение показателя				Изменение	
	в тыс. руб.		в % к валюте баланса		тыс. руб. (гр.3-гр.2)	± % ((гр.3- гр.2) : гр.2)
	31.12.2022	31.12.2023	на начало анализируемого периода (31.12.2022)	на конец анализируемого периода (31.12.2023)		
1. Чистые активы	1 150	906	52,2	44,1	-244	-21,2

Имеющаяся величина чистых активов положительно характеризует финансовое положение, полностью удовлетворяя требованиям нормативных актов к величине чистых активов организации. Однако, определив текущее состояние показателя, необходимо отметить снижение чистых активов на **21,2%** за весь анализируемый период. Несмотря на нормальную относительно уставного капитала величину чистых активов, их дальнейшее снижение может привести к ухудшению данного соотношения. Наглядное изменение чистых активов представлено на следующем графике.



## 2.3. Анализ финансовой устойчивости организации

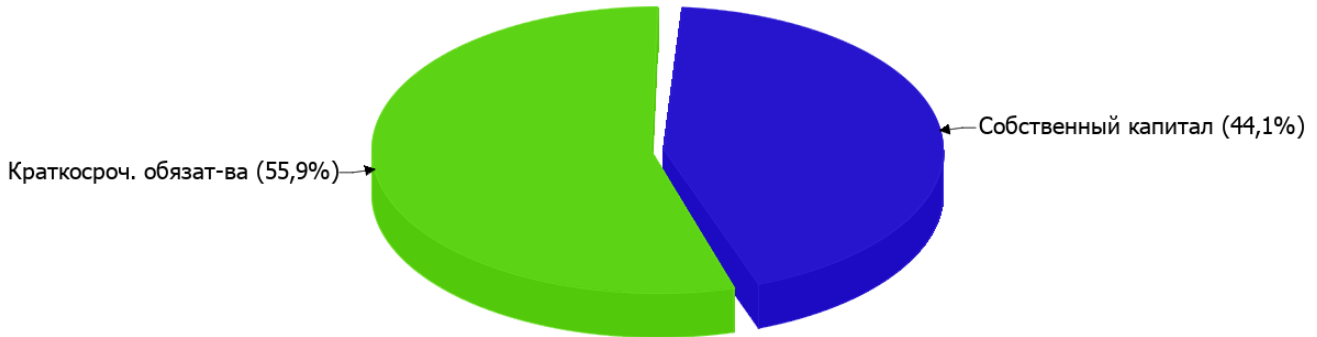
### 2.3.1. Основные показатели финансовой устойчивости организации

Показатель	Значение показателя		Изменение показателя (гр.3-гр.2)	Описание показателя и его нормативное значение
	31.12.2022	31.12.2023		
Коэффициент автономии	0,52	0,44	-0,08	Отношение собственного капитала к общей сумме капитала. нормальное значение для данной отрасли: 0,5 и более (оптимальное 0,6-0,7).
Коэффициент обеспеченности собственными оборотными средствами	-1,61	-1,8	-0,19	Отношение собственных оборотных средств к оборотным активам. нормальное значение: не менее 0,1.
Коэффициент покрытия инвестиций	0,52	0,44	-0,08	Отношение собственного капитала и долгосрочных обязательств к общей сумме капитала. нормальное значение для данной отрасли: 0,7 и более.
Коэффициент обеспеченности запасов	–	–	–	Отношение собственных оборотных средств к стоимости запасов. нормальное значение: не менее 0,5.
Коэффициент краткосрочной задолженности	1	1	–	Отношение краткосрочной задолженности к общей сумме задолженности.

Коэффициент автономии организации на 31 декабря 2023 г. составил **0,44**. Данный коэффициент характеризует степень зависимости организации от заемного капитала. Полученное здесь значение говорит о недостаточной доле собственного капитала (**44%**) в общем капитале организации. за год произошло ощутимое падение коэффициента автономии на **0,08**.

Наглядно структура капитала организации представлена ниже на диаграмме: Необходимо отметить, что долгосрочные обязательства не нашли отражение на диаграмме ввиду их отсутствия.

Структура капитала организации на 31 декабря 2023 г.



по состоянию на 31.12.2023 значение коэффициента обеспеченности собственными оборотными средствами составило **-1,8**. изменение коэффициента обеспеченности собственными оборотными средствами в течение анализируемого периода составило **-0,19**. на 31 декабря 2023 г. значение коэффициента не удовлетворяет нормативному и находится в области критических значений.

в течение анализируемого периода коэффициент покрытия инвестиций заметно уменьшился до **0,44 (-0,08)**. Значение коэффициента на последний день анализируемого периода значительно ниже нормы (доля собственного капитала и долгосрочных обязательств в общей сумме капитала организации составляет **44%**).

Коэффициент краткосрочной задолженности ОБЩЕСТВО С ОГРАНИЧЕННОЙ ОТВЕТСТВЕННОСТЬЮ ЧАСТНОЕ ОХРАННОЕ ПРЕДПРИЯТИЕ "СИСТЕМЫ БЕЗОПАСНОСТИ" показывает на отсутствие долгосрочной задолженности при 100% краткосрочной.

## 2.4. Ликвидность

Показатель ликвидности	Значение показателя		Изменение показателя (гр.3 - гр.2)	Расчет, рекомендованное значение
	31.12.2022	31.12.2023		
Коэффициент текущей (общей) ликвидности	0,38	0,36	-0,02	Отношение текущих активов к краткосрочным обязательствам. нормальное значение: 2 и более.
Коэффициент абсолютной ликвидности	<0,01	0,01	+0,01	Отношение денежных средств и их эквивалентов к краткосрочным обязательствам. нормальное значение: не менее 0,2.

[На конец периода] коэффициент текущей ликвидности имеет значение ниже нормы (**0,36** против нормативного значения 2). При этом нужно обратить внимание на имевшее место за весь анализируемый период негативное изменение – коэффициент снизился на **-0,02**.

Коэффициент абсолютной ликвидности, как и первый коэффициент, имеет значение ниже нормы (**0,01**). При этом с начала периода коэффициент абсолютной ликвидности практически не изменился.

### 3. Анализ эффективности деятельности организации

#### 3.1. Обзор результатов деятельности

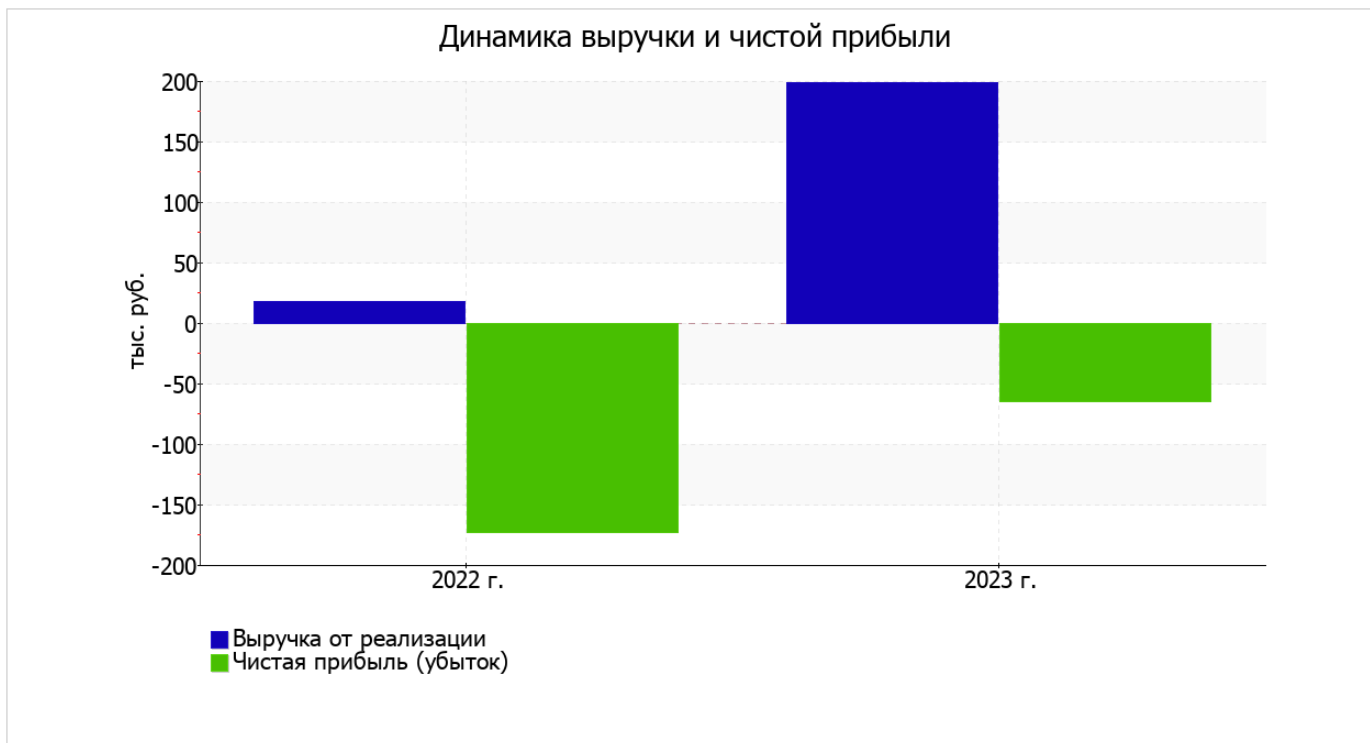
Ниже в таблице приведены основные финансовые результаты деятельности ОБЩЕСТВО С ОГРАНИЧЕННОЙ ОТВЕТСТВЕННОСТЬЮ ЧАСТНОЕ ОХРАННОЕ ПРЕДПРИЯТИЕ "СИСТЕМЫ БЕЗОПАСНОСТИ" за весь рассматриваемый период и аналогичный период прошлого года.

Из "Отчета о финансовых результатах" следует, что за весь анализируемый период организация получила убыток от продаж в размере 65 тыс. руб., что равняется 32,7% от выручки. По сравнению с аналогичным периодом прошлого года убыток от продаж снизился на 108 тыс. руб., или на 62,4%.

По сравнению с прошлым периодом в текущем увеличилась как выручка от продаж, так и расходы по обычной деятельности (на 181 и 73 тыс. руб. соответственно). Причем в процентном отношении изменение выручки (+1 005,6%) опережает изменение расходов (+38,2%)

Показатель	Значение показателя, тыс. руб.		Изменение показателя		Средне- годовая величина, тыс. руб.
	2022 г.	2023 г.	тыс. руб. (гр.3 - гр.2)	± % ((3-2) : 2)	
1. Выручка	18	199	+181	+11,1 раза	109
2. Расходы по обычным видам деятельности	191	264	+73	+38,2	228
3. Прибыль (убыток) от продаж (1-2)	-173	-65	+108	↑	-119
4. Прочие доходы и расходы, кроме процентов к уплате	-	-	-	-	-
5. ЕВТ (прибыль до уплаты процентов и налогов) (3+4)	-173	-65	+108	↑	-119
6. Проценты к уплате	-	-	-	-	-
7. Налоги на прибыль (доходы)	-	-	-	-	-
8. Чистая прибыль (убыток) (5-6-7)	-173	-65	+108	↑	-119

Ниже на графике наглядно представлено изменение выручки и прибыли ОБЩЕСТВО С ОГРАНИЧЕННОЙ ОТВЕТСТВЕННОСТЬЮ ЧАСТНОЕ ОХРАННОЕ ПРЕДПРИЯТИЕ "СИСТЕМЫ БЕЗОПАСНОСТИ" в течение всего анализируемого периода.



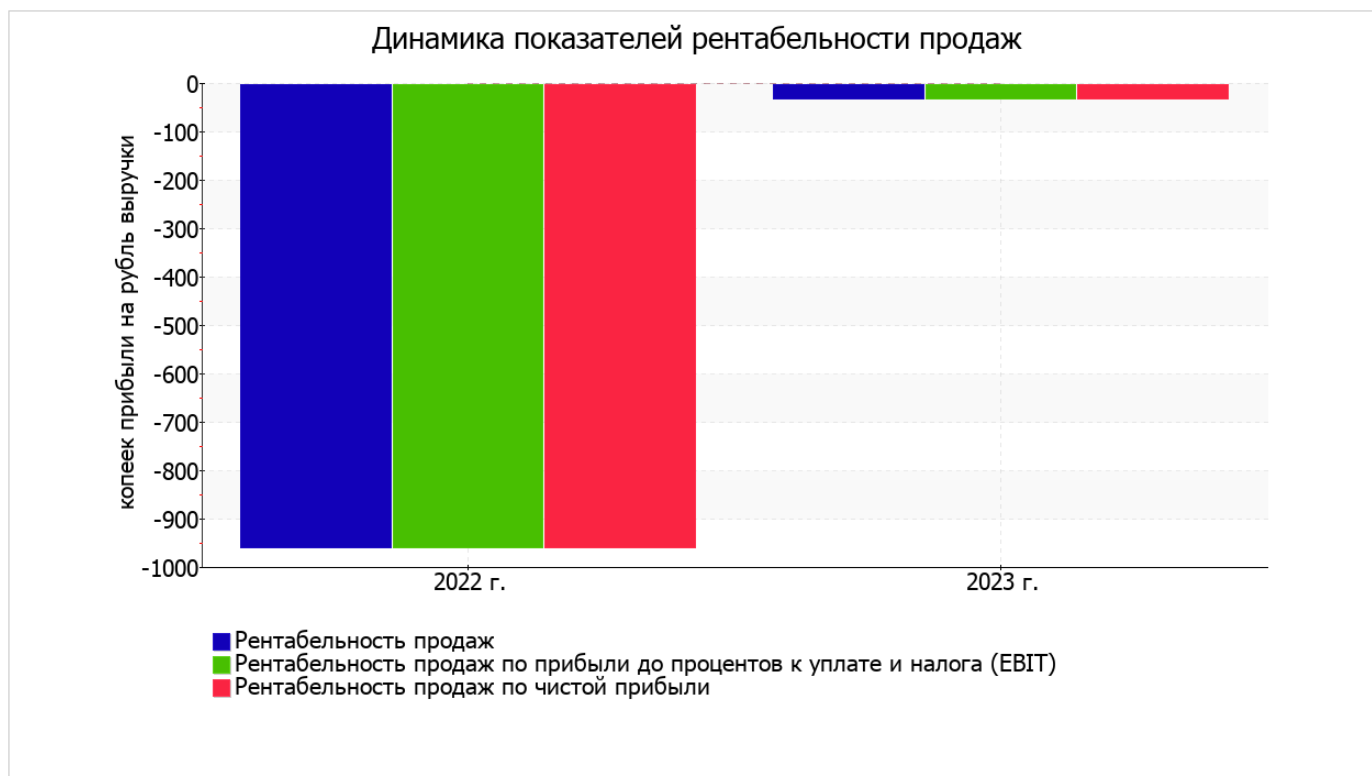
### 3.2. Анализ рентабельности

Показатели рентабельности	Значения показателя (в %, или в копейках с рубля)		Изменение показателя	
	2022 г.	2023 г.	коп., (гр.3 - гр.2)	± % ((3-2) : 2)
1. Рентабельность продаж (величина прибыли от продаж в каждом рубле выручки). нормальное значение для данной отрасли: не менее 7%.	-961,1	-32,7	+928,4	↑
2. Рентабельность продаж по ЕВІТ (величина прибыли от продаж до уплаты процентов и налогов в каждом рубле выручки).	-961,1	-32,7	+928,4	↑
3. Рентабельность продаж по чистой прибыли (величина чистой прибыли в каждом рубле выручки). нормальное значение для данной отрасли: 5% и более.	-961,1	-32,7	+928,4	↑

Все три показателя рентабельности за последний год, приведенные в таблице, имеют отрицательные значения, поскольку организацией получен как убыток от продаж, так и в целом убыток от финансово-хозяйственной деятельности.

[За последний период] организация по обычным видам деятельности получила убыток в размере **-32,7** копеек с каждого рубля выручки от реализации. Однако имеет место положительная динамика рентабельности обычных видов деятельности по сравнению с данным показателем за такой же период прошлого года (01.01–31.12.2022) (**+928,4** коп.).

Показатель рентабельности, рассчитанный как отношение прибыли до процентов к уплате и налогообложения (ЕВІТ) к выручке организации, за 2023 год составил **-32,7%**. Это значит, что в каждом рубле выручки организации содержалось **-32,7** коп. убытка до налогообложения и процентов к уплате.



Рентабельность использования вложенного в предпринимательскую деятельность капитала представлена в следующей таблице.

Показатель рентабельности	Значение показателя, %	Расчет показателя
	2023 г.	
Рентабельность собственного капитала (ROE)	-6,3	Отношение чистой прибыли к средней величине собственного капитала. нормальное значение: не менее 18%.
Рентабельность активов (ROA)	-3,1	Отношение чистой прибыли к средней стоимости активов. нормальное значение: не менее 12%.
Прибыль на задействованный капитал (ROCE)	-6,3	Отношение прибыли до уплаты процентов и налогов (ЕВИТ) к собственному капиталу и долгосрочным обязательствам.

[За последний период] каждый рубль собственного капитала организации принес **0,063** руб. убытка.

за 2023 год значение рентабельности активов (**-3,1%**) не удовлетворяет нормативному и находится в области критических значений.

### 3.3. Расчет показателей деловой активности (оборачиваемости)

Далее в таблице рассчитаны показатели оборачиваемости ряда активов, характеризующие скорость возврата вложенных в предпринимательскую деятельность средств, а также показатель оборачиваемости кредиторской задолженности при расчетах с поставщиками и подрядчиками.

Показатель оборачиваемости	Значение в днях	Коэфф. 2023 г.
	2023 г.	
Оборачиваемость оборотных средств (отношение средней величины оборотных активов к средневзвешенной выручке*; нормальное значение для данной отрасли: 69 и менее дн.)	747	0,5
Оборачиваемость запасов (отношение средней стоимости запасов к средневзвешенной себестоимости проданных товаров; нормальное значение: не более 4 дн.)	–	–
Оборачиваемость кредиторской задолженности (отношение средней величины кредиторской задолженности к средневзвешенной выручке)	1 329	0,3
Оборачиваемость активов (отношение средней стоимости активов к средневзвешенной выручке; нормальное значение для данной отрасли: не более 77 дн.)	3 903	0,1
Оборачиваемость собственного капитала (отношение средней величины собственного капитала к средневзвешенной выручке)	1 886	0,2

\* Приведен расчет показателя в днях. Значение коэффициента равно отношению 365 к значению показателя в днях.

Оборачиваемость активов за год показывает, что организация получает выручку, равную сумме всех имеющихся активов за 3903 календарных дня (т.е. 11 лет).

## 4. Выводы по результатам анализа

По результатам проведенного анализа выделены и сгруппированы по качественному признаку основные показатели финансового положения (по состоянию на 31 декабря 2023 г.) и результатов деятельности ОБЩЕСТВО С ОГРАНИЧЕННОЙ ОТВЕТСТВЕННОСТЬЮ ЧАСТНОЕ ОХРАННОЕ ПРЕДПРИЯТИЕ "СИСТЕМЫ БЕЗОПАСНОСТИ" за год.

С критической стороны финансовое положение организации характеризуют следующие показатели:

- на последний день анализируемого периода значение коэффициента обеспеченности собственными оборотными средствами (-1,8) не соответствует нормативному и находится в области критических значений;
- коэффициент текущей (общей) ликвидности значительно ниже нормы;
- коэффициент абсолютной ликвидности значительно ниже нормального значения;
- отрицательное изменение собственного капитала относительно общего изменения активов организации;
- коэффициент покрытия инвестиций значительно ниже нормы (доля собственного капитала и долгосрочных обязательств в общей сумме капитала организации составляет 44% (нормальное значение для данной отрасли: не менее 70%);
- крайне неустойчивое финансовое положение по величине собственных оборотных средств.

Показатели финансового положения и результатов деятельности организации, имеющие отрицательные значения:

- коэффициент автономии имеет неудовлетворительное значение (0,44);
- за последний год получен убыток от продаж (-65 тыс. руб.), хотя и наблюдалась положительная динамика по сравнению с аналогичным периодом прошлого года (+108 тыс. руб.);
- убыток от финансово-хозяйственной деятельности за 2023 год составил -65 тыс. руб. (+108 тыс. руб. по сравнению с аналогичным периодом прошлого года).

Среди показателей результатов деятельности организации, имеющих нормальные или близкие к нормальным значения, можно выделить такие:

- снижение убыточности продаж (+928,4 процентных пункта от рентабельности за аналогичный период года, предшествующего отчетному, равной -961,1%);
- снижение убытка до процентов к уплате и налогообложения (ЕБИТ) на рубль выручки организации (+928,4 коп. с рубля расходов от данного показателя рентабельности за аналогичный период прошлого года).

Положительно характеризующим финансовое положение организации показателем является следующий – чистые активы превышают уставный капитал, однако за весь анализируемый период произошло снижение величины чистых активов.

Представленный анализ показывает, что основные финансовые показатели организации не соответствуют общепринятым нормативным значение, что должно найти отражение в планировании деятельности на ближайшую перспективу.

ООО ЧОП  
СИСТЕМЫ БЕЗОПАСНОСТИ  
г. Сосногорск.



МИНФИН РОССИИ  
ФЕДЕРАЛЬНАЯ НАЛОГОВАЯ СЛУЖБА  
УФНС России по Республике Коми  
Межрайонная инспекция Федеральной  
налоговой службы № 3 по Республике Коми  
(Межрайонная ИФНС России № 3 по Республике  
Коми)

### О предоставлении пояснений

ООО ЧОП «Системы безопасности» не осуществляет финансовую деятельность с октября 2019 года. Доходов у предприятия по основному виду деятельности нет. В апреле 2023 года часть площади находящейся в собственности ООО сданы в аренду. Расходы, связанные с необходимостью содержания помещений находящихся на балансе предприятия. Заёмные денежные средства использовались для оплаты коммунальных услуг.

Сообщаю, что за 2023 год были внесены денежные средства по договорам беспроцентного займа в сумме 59 000 рублей и 24 000 рублей выведены,- это возврат по договору займа. Договора займа являлись беспроцентными.

С Уважением

Генеральный директор ООО ЧОП  
«Системы безопасности»  
(должность)



С.В. Субботин

169502 г. Сосногорск  
ул. 6 мкрн.д.18, корп.2

Телефон:  
Генеральный директор: +79129455566  
E-mail: [systbez2004@yandex.ru](mailto:systbez2004@yandex.ru)