

Пояснительная записка к бухгалтерской отчетности

1. Сведения об организации

Наименование юридического лица:

Общество с ограниченной ответственностью "Уралнефтересурс"

Идентификационный номер налогоплательщика (ИНН): 7444059898

Код причины постановки на учет (КПП): 745601001

Основным видом деятельности, который является преобладающим и имеет приоритетное значение для организации, является производство смазочных материалов, присадок к смазочным материалам и антифризов (ОКВЭД 20.59.4).

2. Анализ финансового положения

2.1. Структура имущества и источники его формирования

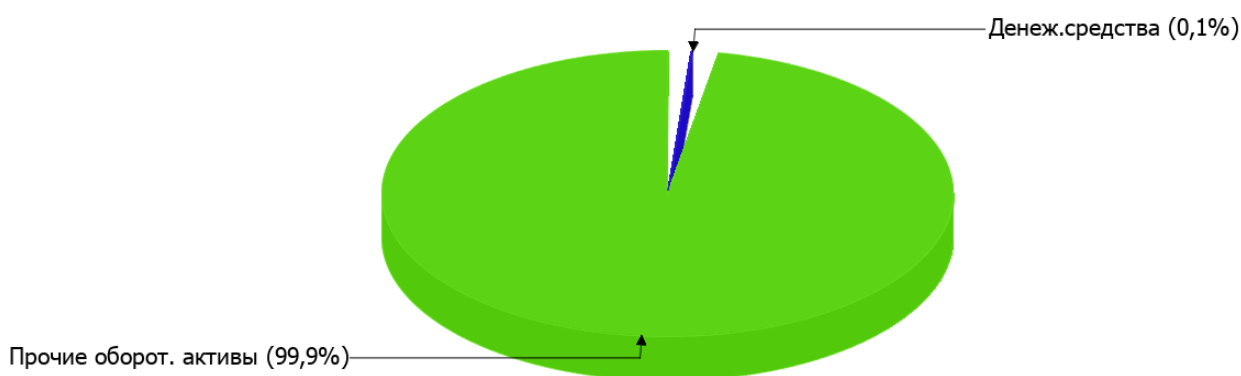
| Показатель | Значение показателя | | | | Изменение за анализируемый период | |
|-----------------------------|---------------------|------------|---|--|-----------------------------------|---------------------------------|
| | в тыс. руб. | | в % к валюте баланса | | тыс. руб. (гр.3- гр.2) | ± % ((гр.3- гр.2) : гр.2) |
| | 31.12.2022 | 31.12.2023 | на начало анализируемого периода (31.12.2022) | на конец анализируемого периода (31.12.2023) | | |
| Актив | | | | | | |
| Внеоборотные активы | - | - | - | - | - | - |
| Оборотные | 3 313 | 54 028 | 100 | 100 | +50 715 | +16,3 раза |
| Пассив | | | | | | |
| Собственный капитал | 240 | -723 | 7,2 | -1,3 | -963 | ↓ |
| Долгосрочные обязательства | 300 | 54 054 | 9,1 | 100 | +53 754 | +180,2 раза |
| Краткосрочные обязательства | 2 773 | 697 | 83,7 | 1,3 | -2 076 | -74,9 |
| Валюта баланса | 3 313 | 54 028 | 100 | 100 | +50 715 | +16,3 раза |

* Без доходов будущих периодов, включенных в собственный капитал.

Активы на 31 декабря 2023 г. характеризуются отсутствием внеоборотных средств при 100% текущих активов. Активы организации за год значительно увеличились (в 16,3 раза). Хотя имел место значительный рост активов, собственный капитал уменьшился в 3 раза, что свидетельствует об отрицательной динамике имущественного положения организации.

На диаграмме ниже представлена структура активов организации в разрезе основных групп:

Структура активов организации на 31 декабря 2023 г.



Рост активов организации связан, в основном, с ростом показателя по строке "финансовые и другие оборотные активы" на 50 675 тыс. руб. (или 99,9% вклада в прирост активов).

Одновременно, в пассиве баланса наибольший прирост произошел по строке "долгосрочные заемные средства" (+53 754 тыс. руб., или 98,9% вклада в прирост пассивов организации за весь анализируемый период).

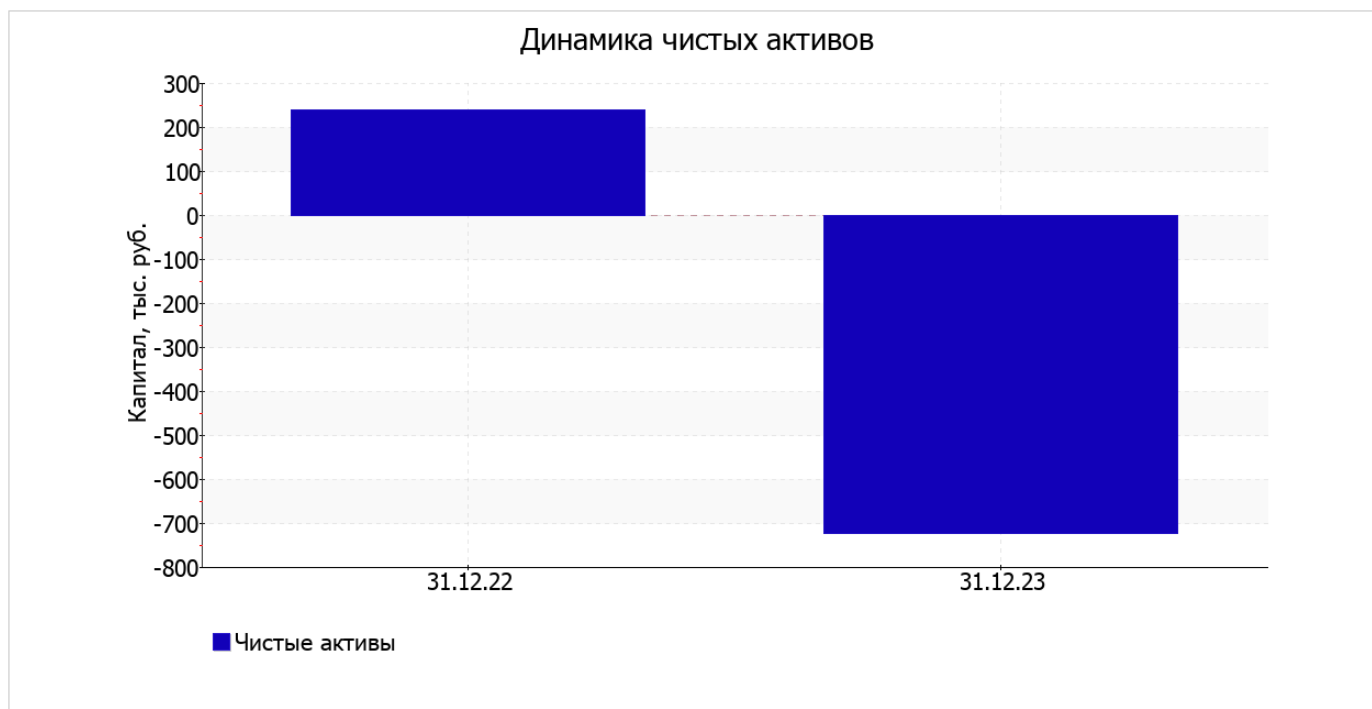
Среди отрицательно изменившихся статей баланса можно выделить "кредиторская задолженность" в пассиве (- 2 674 тыс. руб.).

на последний день анализируемого периода собственный капитал организации составил -723 тыс. руб.; это намного (на 963 тыс. руб.) меньше, чем на первый день анализируемого периода.

2.2. Оценка стоимости чистых активов организации

| Показатель | Значение показателя | | | | Изменение | |
|------------------|---------------------|------------|---|--|--------------------------|--------------------------|
| | в тыс. руб. | | в % к валюте баланса | | тыс. руб. (гр.3-гр.2) | ± % ((гр.3-гр.2) : гр.2) |
| | 31.12.2022 | 31.12.2023 | на начало анализируемого периода (31.12.2022) | на конец анализируемого периода (31.12.2023) | | |
| 1. Чистые активы | 240 | -723 | 7,2 | -1,3 | -963 | ↓ |

[На конец периода] чистые активы Общество с ограниченной ответственностью "Уралнефтересурс" составляют отрицательную величину. Отрицательная величина чистых активов негативно характеризует финансовое положение и не удовлетворяет требованиям нормативных актов к величине чистых активов организации. В случае, если стоимость чистых активов общества останется меньше его уставного капитала по окончании финансового года, следующего за вторым финансовым годом или каждым последующим финансовым годом, по окончании которых стоимость чистых активов общества оказалась меньше его уставного капитала, общество не позднее чем через шесть месяцев после окончания соответствующего финансового года обязано уменьшить уставный капитал до размера, не превышающего стоимости его чистых активов, либо принять решение о ликвидации (п. 4 ст. 30 Федерального закона от 08.02.1998 г. N 14-ФЗ "Об обществах с ограниченной ответственностью"). Более того, определив текущее состояние показателя, следует отметить снижение чистых активов за весь рассматриваемый период. Наблюдается одновременно и критическое положение на конец периода и ухудшение показателя в течение периода. Сохранение имевшей место тенденции способно привести организацию к банкротству. На следующем графике наглядно представлена динамика чистых активов.



2.3. Анализ финансовой устойчивости организации

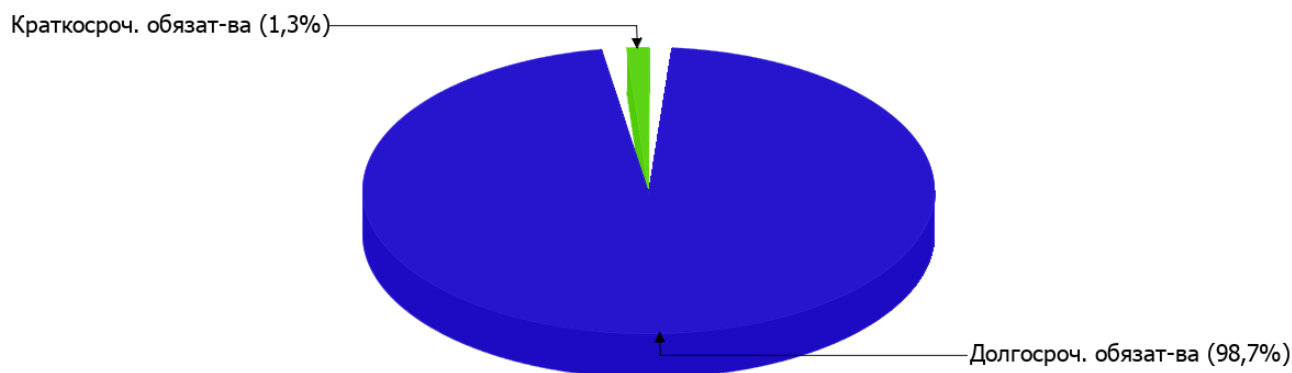
2.3.1. Основные показатели финансовой устойчивости организации

| Показатель | Значение показателя | | Изменение показателя (гр.3-гр.2) | Описание показателя и его нормативное значение |
|---|---------------------|------------|----------------------------------|--|
| | 31.12.2022 | 31.12.2023 | | |
| Коэффициент автономии | 0,07 | -0,01 | -0,08 | Отношение собственного капитала к общей сумме капитала. нормальное значение: 0,45 и более (оптимальное 0,55-0,7). |
| Коэффициент обеспеченности собственными оборотными средствами | 0,07 | -0,01 | -0,08 | Отношение собственных оборотных средств к оборотным активам. нормальное значение: 0,1 и более. |
| Коэффициент покрытия инвестиций | 0,16 | 0,99 | +0,83 | Отношение собственного капитала и долгосрочных обязательств к общей сумме капитала. нормальное значение: 0,75 и более. |
| Коэффициент обеспеченности запасов | – | – | – | Отношение собственных оборотных средств к стоимости запасов. нормальное значение: не менее 0,5. |
| Коэффициент краткосрочной задолженности | 0,9 | 0,01 | -0,89 | Отношение краткосрочной задолженности к общей сумме задолженности. |

Коэффициент автономии организации на 31.12.2023 составил **-0,01**. Полученное значение говорит о полной зависимости организации от заемного капитала. коэффициент автономии очень сильно снизился за весь анализируемый период (**-0,08**).

Структура капитала организации представлена ниже на диаграмме: При этом необходимо отметить, что собственный капитал на диаграмме не отражен, поскольку полностью отсутствует.

Структура капитала организации на 31 декабря 2023 г.



на 31.12.2023 коэффициент обеспеченности собственными оборотными средствами равнялся **-0,01**, что намного (на **0,08**) меньше значения на 31 декабря 2022 г. коэффициент по состоянию на 31.12.2023 имеет неудовлетворительное значение.

за последний год имело место стремительное – с **0,16** до **0,99** (на **0,83**) – повышение коэффициента покрытия инвестиций. Значение коэффициента на 31 декабря 2023 г. полностью соответствует нормативному значению.

По коэффициенту краткосрочной задолженности видно, что величина долгосрочной кредиторской задолженности организации значительно превосходит величину краткосрочной задолженности (98,7% и 1,3% соответственно). При этом за последний год доля краткосрочной задолженности уменьшилась на 89%.

2.4. Ликвидность

| Показатель ликвидности | Значение показателя | | Изменение показателя (гр.3 - гр.2) | Расчет, рекомендованное значение |
|---|---------------------|--------------|------------------------------------|--|
| | 31.12.2022 | 31.12.2023 | | |
| Коэффициент текущей (общей) ликвидности | 1,19 | 77,52 | +76,33 | Отношение текущих активов к краткосрочным обязательствам. нормальное значение: не менее 2. |
| Коэффициент абсолютной ликвидности | 0 | 0,06 | +0,06 | Отношение денежных средств и их эквивалентов к краткосрочным обязательствам. нормальное значение: 0,2 и более. |

[На конец периода] при норме 2 коэффициент текущей (общей) ликвидности имеет значение **77,52**. [За весь период] коэффициент текущей ликвидности вырос на **76,33**.

Ниже нормы оказался коэффициент абсолютной ликвидности (**0,06** при норме 0,2). При этом следует отметить имевшую место положительную динамику – за весь рассматриваемый период коэффициент вырос на **0,06**.

3. Анализ эффективности деятельности организации

3.1. Обзор результатов деятельности

Ниже в таблице приведены основные финансовые результаты деятельности Общество с ограниченной ответственностью "Уралнефтересурс" за весь рассматриваемый период и аналогичный период прошлого года.

По данным "Отчета о финансовых результатах" за весь анализируемый период организация получила убыток от продаж в размере **119** тыс. руб.

| Показатель | Значение показателя, тыс. руб. |
|---|--------------------------------|
| | 2023 г. |
| 1. Выручка | – |
| 2. Расходы по обычным видам деятельности | 119 |
| 3. Прибыль (убыток) от продаж (1-2) | -119 |
| 4. Прочие доходы и расходы, кроме процентов к уплате | -245 |
| 5. ЕБИТ (прибыль до уплаты процентов и налогов) (3+4) | -364 |
| 6. Проценты к уплате | 599 |
| 7. Налоги на прибыль (доходы) | – |
| 8. Чистая прибыль (убыток) (5-6-7) | -963 |

3.2. Анализ рентабельности

| Показатели рентабельности | Значения показателя (в %, или в копейках с рубля) |
|---|---|
| | 2023 г. |
| 1. Рентабельность продаж (величина прибыли от продаж в каждом рубле выручки). нормальное значение для данной отрасли: 5% и более. | – |
| 2. Рентабельность продаж по ЕБИТ (величина прибыли от продаж до уплаты процентов и налогов в каждом рубле выручки). | – |
| 3. Рентабельность продаж по чистой прибыли (величина чистой прибыли в каждом рубле выручки). нормальное значение для данной отрасли: не менее 3%. | – |

Далее в таблице представлены три основных показателя, характеризующие рентабельность использования вложенного в предпринимательскую деятельность капитала.

| Показатель рентабельности | Значение показателя, % | Расчет показателя |
|--|------------------------|--|
| | 2023 г. | |
| Рентабельность собственного капитала (ROE) | – | Отношение чистой прибыли к средней величине собственного капитала. нормальное значение для данной отрасли: не менее 15%. |
| Рентабельность активов (ROA) | -3,4 | Отношение чистой прибыли к средней стоимости активов. нормальное значение для данной отрасли: не менее 5%. |
| Прибыль на задействованный капитал (ROCE) | -1,4 | Отношение прибыли до уплаты процентов и налогов (ЕБИТ) к собственному капиталу и долгосрочным обязательствам. |

Поскольку у организации фактически отсутствовал собственный капитал (в среднем составил отрицательную величину: -723 тыс. руб. на 31.12.2023 и 240 тыс. руб. на последний день предыдущего года (31.12.22)), значение показателя рентабельности собственного капитала за последний год отсутствует.

за последний год значение рентабельности активов (-3,4%) не удовлетворяет нормативному, находясь в области критических значений.

3.3. Расчет показателей деловой активности (оборачиваемости)

В следующей таблице рассчитаны показатели оборачиваемости ряда активов, характеризующие скорость возврата вложенных в предпринимательскую деятельность денежных средств, а также показатель оборачиваемости кредиторской задолженности при расчетах с поставщиками и подрядчиками.

| Показатель оборачиваемости | Значение в днях | Коэфф. 2023 г. |
|--|--------------------|-------------------|
| | 2023 г. | |
| Оборачиваемость оборотных средств (отношение средней величины оборотных активов к среднедневной выручке*; нормальное значение для данной отрасли: не более 133 дн.) | – | – |
| Оборачиваемость запасов (отношение средней стоимости запасов к среднедневной себестоимости проданных товаров; нормальное значение для данной отрасли: не более 47 дн.) | – | – |
| Оборачиваемость кредиторской задолженности (отношение средней величины кредиторской задолженности к среднедневной выручке) | – | – |
| Оборачиваемость активов (отношение средней стоимости активов к среднедневной выручке; нормальное значение для данной отрасли: 185 и менее дн.) | – | – |
| Оборачиваемость собственного капитала (отношение средней величины собственного капитала к среднедневной выручке) | – | – |

* Приведен расчет показателя в днях. Значение коэффициента равно отношению 365 к значению показателя в днях.

4. Выводы по результатам анализа

Ниже обобщены ключевые финансовые показатели Общество с ограниченной ответственностью "Уралнефтересурс" за весь анализируемый период

С критической стороны финансовое положение и результаты деятельности Общество с ограниченной ответственностью "Уралнефтересурс" характеризуют следующие показатели:

- критическое значение коэффициента автономии (**-0,01**), из-за фактического отсутствия собственного капитала);
- чистые активы меньше уставного капитала, при этом за период имело место снижение величины чистых активов;
- за последний год получен убыток от продаж (**-119** тыс. руб.), более того наблюдалась отрицательная динамика по сравнению с аналогичным периодом прошлого года (**-119** тыс. руб.);
- убыток от финансово-хозяйственной деятельности за 2023 год составил **-963** тыс. руб.

Следующие 3 показателя финансового положения организации имеют отрицательные значения:

- по состоянию на 31.12.2023 значение коэффициента обеспеченности собственными оборотными средствами (**-0,01**) соответствует норме;
- коэффициент абсолютной ликвидности не укладывается в нормативное значение;
- отрицательная динамика изменения собственного капитала организации Общество с ограниченной ответственностью "Уралнефтересурс" при том что, активы организации значительно увеличились (в **16,3** раза).

Среди показателей, имеющих исключительно хорошие значения, можно выделить такие:

- коэффициент текущей (общей) ликвидности полностью соответствует нормативному значению;
- коэффициент покрытия инвестиций имеет хорошее значение (доля собственного капитала и долгосрочных обязательств составляет **99%** от общего капитала организации).

Положительно характеризующим финансовое положение организации показателем является следующий – нормальная финансовая устойчивость по величине собственных оборотных средств.

Представленный анализ показывает, что финансовое состояние Общества с ограниченной ответственностью "Уралнефтересурс" не в полной мере соответствует принятым нормативам, часть показателей имеет неудовлетворительные значения. Но у организации имеются возможности для продолжения деятельности, восстановления нормативных значений финансовых показателей.