

# Пояснительная записка к бухгалтерской отчетности

## 1. Сведения об организации

Наименование юридического лица:

АВТОНОМНАЯ НЕКОММЕРЧЕСКАЯ ОРГАНИЗАЦИЯ ПЕРМСКОЕ РЕГИОНАЛЬНОЕ АГЕНТСТВО РАЗВИТИЯ КВАЛИФИКАЦИЙ

Идентификационный номер налогоплательщика (ИНН): 5902991863

Код причины постановки на учет (КПП): 590201001

Основным видом деятельности, который является преобладающим и имеет приоритетное значение для организации, является деятельность в области аккредитации (ОКВЭД 71.12.63).

## 2. Анализ финансового положения АВТОНОМНАЯ НЕКОММЕРЧЕСКАЯ ОРГАНИЗАЦИЯ ПЕРМСКОЕ РЕГИОНАЛЬНОЕ АГЕНТСТВО РАЗВИТИЯ КВАЛИФИКАЦИЙ

### 2.1. Структура имущества и источники его формирования

Показатель	Значение показателя				Изменение за анализируемый период	
	в тыс. руб.		в % к валюте баланса		тыс. руб. (гр.3- гр.2)	± % ((гр.3- гр.2) : гр.2)
	31.12.2022	31.12.2023	на начало анализируемого периода (31.12.2022)	на конец анализируемого периода (31.12.2023)		
<b>Актив</b>						
1. Внеоборотные активы	-	-	-	-	-	-
в том числе: основные средства	-	-	-	-	-	-
нематериальные активы	-	-	-	-	-	-
2. Оборотные, всего	148	2	100	100	-146	-98,6
в том числе: запасы	-	-	-	-	-	-
дебиторская задолженность	-	-	-	-	-	-
денежные средства и краткосрочные финансовые вложения	148	2	100	100	-146	-98,6
<b>Пассив</b>						
1. Собственный капитал	-	-	-	-	-	-
Справочно: Чистые активы	26	1	17,6	50	-25	-96,2
2. Долгосрочные обязательства, всего	-	-	-	-	-	-

Показатель	Значение показателя				Изменение за анализируемый период	
	в тыс. руб.		в % к валюте баланса		тыс. руб. (гр.3- гр.2)	± % ((гр.3- гр.2) : гр.2)
	31.12.2022	31.12.2023	на начало анализируемого периода (31.12.2022)	на конец анализируемого периода (31.12.2023)		
в том числе: заемные средства	-	-	-	-	-	-
3. Краткосрочные обязательства*, всего	122	1	82,4	50	-121	-99,2
в том числе: заемные средства	-	-	-	-	-	-
Валюта баланса	148	2	100	100	-146	-98,6

\* Без доходов будущих периодов, возникших в связи с безвозмездным получением имущества и государственной помощи, включенных в собственный капитал.

Активы на последний день анализируемого периода характеризуются отсутствием внеоборотных средств при 100% текущих активов. Активы организации за весь рассматриваемый период существенно уменьшились (на 98,6%).

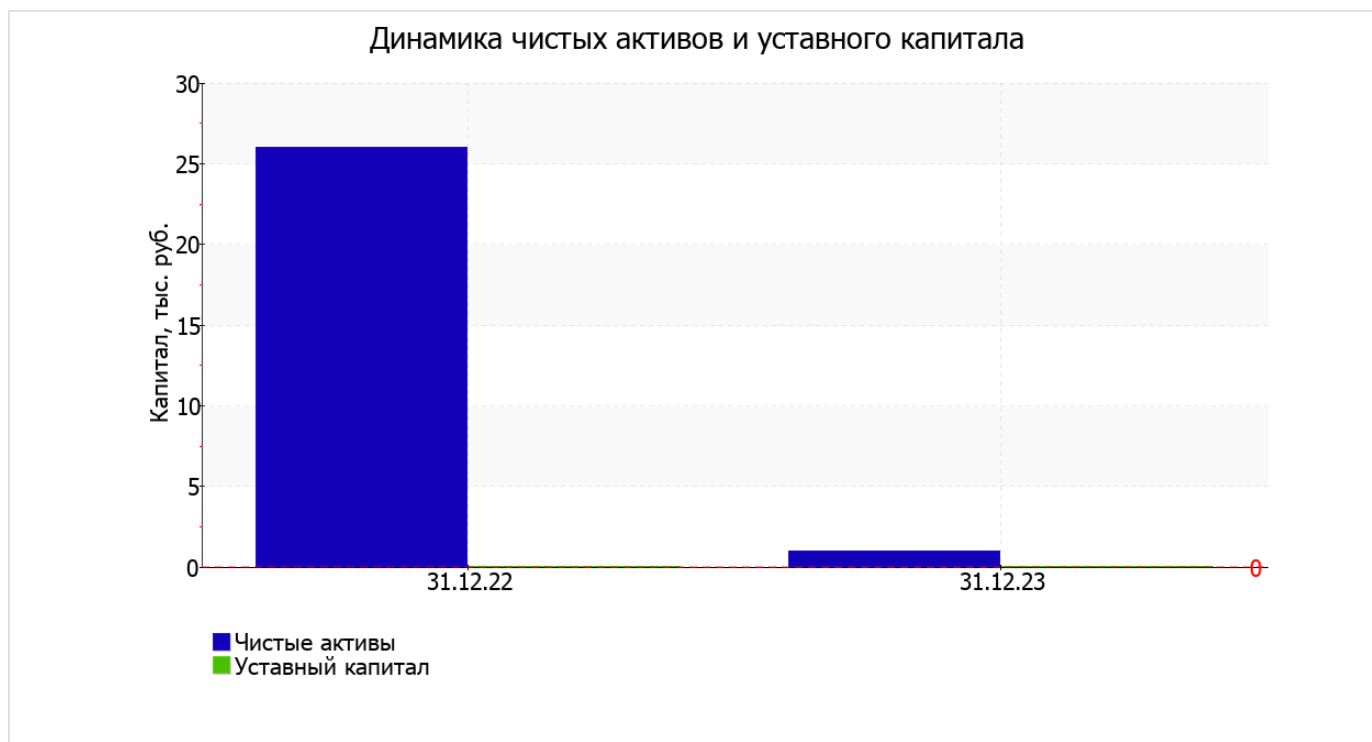
Снижение активов организации связано со снижением показателя по строке "денежные средства и денежные эквиваленты" на 146 тыс. руб. (или 100% вклада в снижение активов).

Одновременно, в пассиве баланса снижение произошло по строке "кредиторская задолженность" (-121 тыс. руб., или 100% вклада в снижение пассивов организации за весь рассматриваемый период).

## 2.2. Чистые активы организации

Показатель	Значение показателя				Изменение	
	в тыс. руб.		в % к валюте баланса		тыс. руб. (гр.3- гр.2)	± % ((гр.3- гр.2) : гр.2)
	31.12.2022	31.12.2023	на начало анализируемого периода (31.12.2022)	на конец анализируемого периода (31.12.2023)		
1. Чистые активы	26	1	17,6	50	-25	-96,2
2. Уставный капитал	-	-	-	-	-	-
3. Превышение чистых активов над уставным капиталом (стр.1-стр.2)	26	1	17,6	50	-25	-96,2

Имеющаяся величина чистых активов положительно характеризует финансовое положение, полностью удовлетворяя требованиям нормативных актов к величине чистых активов организации. При этом следует отметить снижение чистых активов на 96,2% в течение анализируемого периода. Несмотря на нормальную относительно уставного капитала величину чистых активов, их дальнейшее снижение может привести к ухудшению данного соотношения. Наглядное изменение чистых активов и уставного капитал представлено на следующем графике.



## 2.3. Анализ финансовой устойчивости организации

### 2.3.1. Основные показатели финансовой устойчивости организации

Показатель	Значение показателя		Изменение показателя (гр.3-гр.2)	Описание показателя и его нормативное значение
	31.12.2022	31.12.2023		
Коэффициент автономии	0	0	–	Отношение собственного капитала к общей сумме капитала. нормальное значение: 0,45 и более (оптимальное 0,55-0,7).
Коэффициент обеспеченности собственными оборотными средствами	0	0	–	Отношение собственных оборотных средств к оборотным активам. нормальное значение: не менее 0,1.
Коэффициент покрытия инвестиций	0	0	–	Отношение собственного капитала и долгосрочных обязательств к общей сумме капитала. нормальное значение для данной отрасли: 0,7 и более.
Коэффициент маневренности собственного капитала	–	–	–	Отношение собственных оборотных средств к источникам собственных средств. нормальное значение для данной отрасли: не менее 0,2. (коэффициент не рассчитывается при отрицательном собственном капитале)
Коэффициент обеспеченности запасов	–	–	–	Отношение собственных оборотных средств к стоимости запасов. нормальное значение: не менее 0,5.
Коэффициент краткосрочной задолженности	1	1	–	Отношение краткосрочной задолженности к общей сумме задолженности.

коэффициент обеспеченности собственными оборотными средствами на 31.12.2023 имел нулевое значение, что соответствует значению коэффициента обеспеченности собственными оборотными средствами на 31 декабря 2022 г. на 31 декабря 2023 г. значение коэффициента соответствует норме.

изменений коэффициента покрытия инвестиций за весь анализируемый период не отмечено, значение осталось на уровне **0**. Значение коэффициента на 31 декабря 2023 г. значительно ниже нормы (доля собственного капитала и долгосрочных обязательств в общей сумме капитала организации составляет **0%**).

Коэффициент краткосрочной задолженности организации показывает на отсутствие долгосрочной задолженности при 100% краткосрочной.

## 2.4. Ликвидность

Показатель ликвидности	Значение показателя		Изменение показателя (гр.3 - гр.2)	Расчет, рекомендованное значение
	31.12.2022	31.12.2023		
1. Коэффициент текущей (общей) ликвидности	1,21	2	+0,79	Отношение текущих активов к краткосрочным обязательствам. нормальное значение: 2 и более.
2. Коэффициент быстрой (промежуточной) ликвидности	1,21	2	+0,79	Отношение ликвидных активов к краткосрочным обязательствам. нормальное значение: не менее 1.
3. Коэффициент абсолютной ликвидности	1,21	2	+0,79	Отношение высоколиквидных активов к краткосрочным обязательствам. нормальное значение: 0,2 и более.

[На конец периода] коэффициент текущей (общей) ликвидности полностью укладывается в норму (2 при нормативном значении 2). [За весь период] коэффициент текущей ликвидности вырос на **0,79**.

Коэффициент быстрой ликвидности тоже имеет значение, укладывающееся в норму (2). Это свидетельствует о достаточности ликвидных активов (т. е. наличности и других активов, которые можно легко обратить в денежные средства) для погашения краткосрочной кредиторской задолженности.

Соответствующим норме оказался коэффициент абсолютной ликвидности (2 при норме 0,2). При этом за весь рассматриваемый период коэффициент абсолютной ликвидности вырос на **0,79**.

## 3. Анализ эффективности деятельности организации

### 3.1. Обзор результатов деятельности

Основные финансовые результаты деятельности АВТОНОМНАЯ НЕКОММЕРЧЕСКАЯ ОРГАНИЗАЦИЯ ПЕРМСКОЕ РЕГИОНАЛЬНОЕ АГЕНТСТВО РАЗВИТИЯ КВАЛИФИКАЦИЙ за весь рассматриваемый период приведены ниже в таблице.

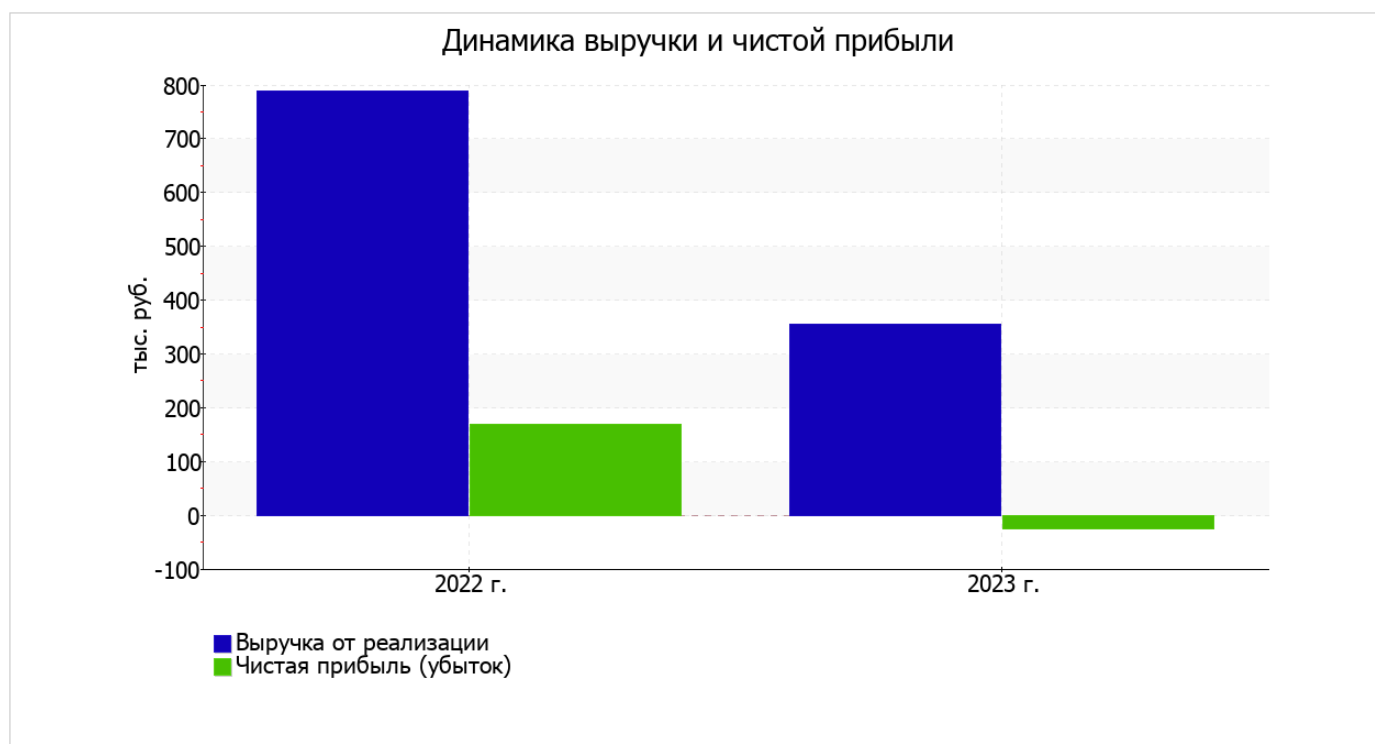
Как видно из "Отчета о финансовых результатах", за год организация получила убыток от продаж в размере **19** тыс. руб., что составляет 5,4% от выручки. В отличие от анализируемого, в предыдущем периоде была получена прибыль в размере **209** тыс. руб.

По сравнению с прошлым периодом в текущем снизилась как выручка от продаж, так и расходы по обычным видам деятельности (на **433** и **205** тыс. руб. соответственно). Причем в процентном отношении изменение выручки (**-54,9%**) опережает изменение расходов (**-35,4%**)

убыток от прочих операций за весь анализируемый период составил **3** тыс. руб., что на 11 тыс. руб. (78,6%) меньше, чем убыток за аналогичный период прошлого года. При этом величина убытка от прочих операций составляет 15,8% от абсолютной величины убытка от продаж за анализируемый период.

Показатель	Значение показателя, тыс. руб.		Изменение показателя		Средне- годовая величина, тыс. руб.
	2022 г.	2023 г.	тыс. руб. (гр.3 - гр.2)	± % ((3-2) : 2)	
1. Выручка	788	355	-433	-54,9	572
2. Расходы по обычным видам деятельности	579	374	-205	-35,4	477
3. Прибыль (убыток) от продаж (1-2)	209	-19	-228	↓	95
4. Прочие доходы и расходы, кроме процентов к уплате	-14	-3	+11	↑	-9
5. ЕВІТ (прибыль до уплаты процентов и налогов) (3+4)	195	-22	-217	↓	87
6. Проценты к уплате	-	-	-	-	-
7. Налог на прибыль, изменение налоговых активов и прочее	-25	-3	+22	↑	-14
8. Чистая прибыль (убыток) (5-6+7)	170	-25	-195	↓	73
Справочно: Совокупный финансовый результат периода	170	-25	-195	↓	73
Изменение за период нераспределенной прибыли (непокрытого убытка) по данным бухгалтерского баланса (измен. стр. 1370)	x	-	x	x	x

Изменение выручки наглядно представлено ниже на графике.



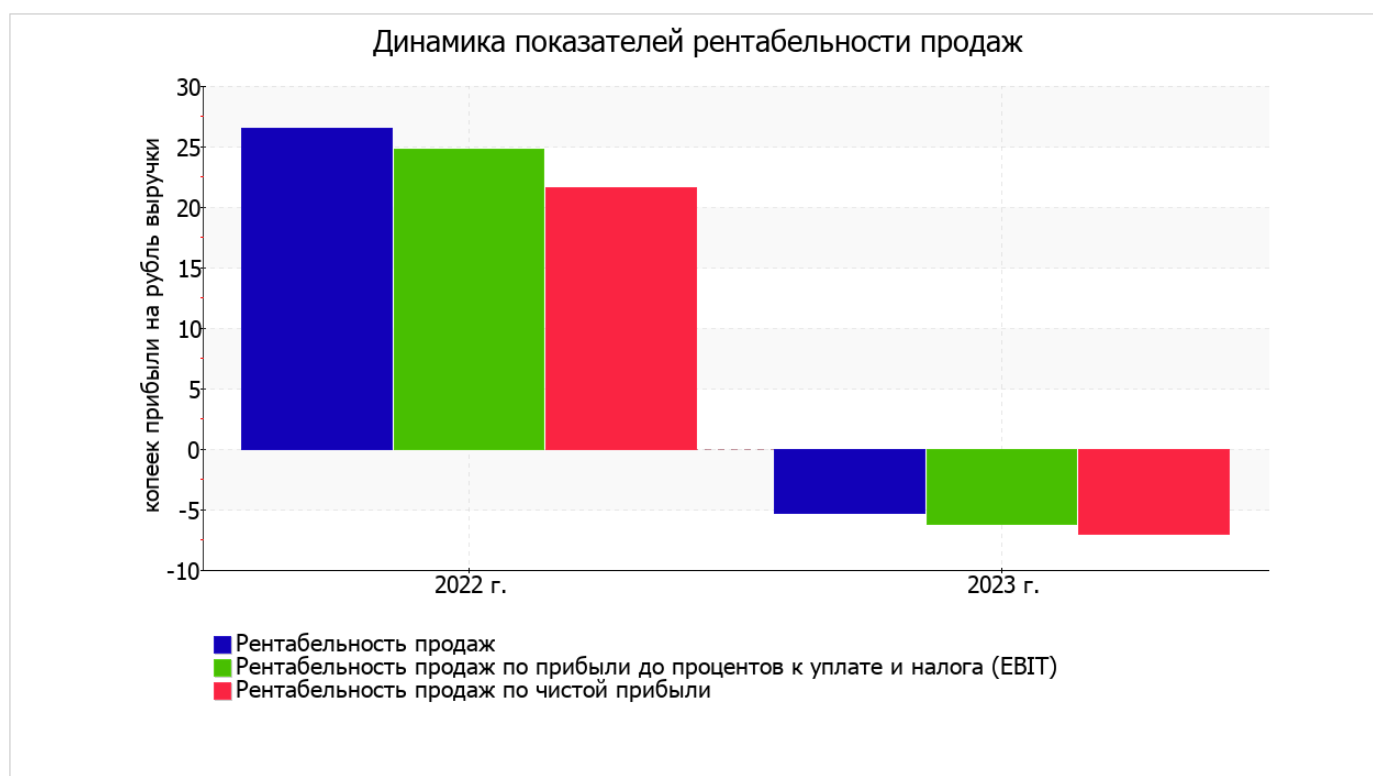
### 3.2. Анализ рентабельности

Показатели рентабельности	Значения показателя (в %, или в копейках с рубля)		Изменение показателя	
	2022 г.	2023 г.	коп., (гр.3 - гр.2)	± % ((3-2) : 2)
1. Рентабельность продаж (величина прибыли от продаж в каждом рубле выручки). нормальное значение для данной отрасли: 8% и более.	26,5	-5,4	-31,9	↓
2. Рентабельность продаж по ЕВІТ (величина прибыли от продаж до уплаты процентов и налогов в каждом рубле выручки).	24,7	-6,2	-30,9	↓
3. Рентабельность продаж по чистой прибыли (величина чистой прибыли в каждом рубле выручки). нормальное значение для данной отрасли: 6% и более.	21,6	-7	-28,6	↓

[За последний период] организация получила убыток как от продаж, так и в целом от финансово-хозяйственной деятельности, что и обусловило отрицательные значения всех трех представленных в таблице показателей рентабельности за данный период.

[За последний период] организация по обычным видам деятельности получила убыток в размере **-5,4** копеек с каждого рубля выручки от реализации. К тому же имеет место падение рентабельности обычных видов деятельности по сравнению с данным показателем за аналогичный период прошлого года (**-31,9** коп.).

Показатель рентабельности, рассчитанный как отношение прибыли до процентов к уплате и налогообложения (ЕВІТ) к выручке организации, за период 01.01–31.12.2023 составил **-6,2%**. То есть в каждом рубле выручки АВТОНОМНАЯ НЕКОММЕРЧЕСКАЯ ОРГАНИЗАЦИЯ ПЕРМСКОЕ РЕГИОНАЛЬНОЕ АГЕНТСТВО РАЗВИТИЯ КВАЛИФИКАЦИЙ содержалось **-6,2** коп. убытка до налогообложения и процентов к уплате.



Рентабельность использования вложенного в предпринимательскую деятельность капитала представлена в следующей таблице.

Показатель рентабельности	Значение показателя, %	Расчет показателя
	2023 г.	
Рентабельность собственного капитала (ROE)	–	Отношение чистой прибыли к средней величине собственного капитала. нормальное значение: не менее 18%.
Рентабельность активов (ROA)	<b>-33,3</b>	Отношение чистой прибыли к средней стоимости активов. нормальное значение для данной отрасли: 9% и более.
Прибыль на задействованный капитал (ROCE)	–	Отношение прибыли до уплаты процентов и налогов (ЕБИТ) к собственному капиталу и долгосрочным обязательствам.

В данном случае показатель рентабельности собственного капитала за 2023 год рассчитан не был, поскольку у организации фактически отсутствовал собственный капитал (в среднем составил отрицательную величину: 0 тыс. руб. на 31.12.2023 и 0 тыс. руб. на последний день предыдущего года).

за последний год значение рентабельности активов (**-33,3%**) не соответствует нормативному, находясь в области критических значений.

### 3.3. Деловая активность (оборачиваемость активов и обязательств)

В следующей таблице рассчитаны показатели оборачиваемости ряда активов, характеризующие скорость возврата вложенных в предпринимательскую деятельность средств, а также показатель оборачиваемости кредиторской задолженности при расчетах с поставщиками и подрядчиками.

Показатель оборачиваемости	Значение в днях	Коэфф. 2023 г.
	2023 г.	
Оборачиваемость оборотных средств (отношение средней величины оборотных активов к средневзвешенной выручке*; нормальное значение для данной отрасли: 161 и менее дн.)	77	4,7
Оборачиваемость запасов (отношение средней стоимости запасов к средневзвешенной себестоимости проданных товаров; нормальное значение для данной отрасли: 4 и менее дн.)	0	–
Оборачиваемость дебиторской задолженности (отношение средней величины дебиторской задолженности к средневзвешенной выручке; нормальное значение для данной отрасли: не более 79 дн.)	0	–
Оборачиваемость кредиторской задолженности (отношение средней величины кредиторской задолженности к средневзвешенной выручке)	63	5,8
Оборачиваемость активов (отношение средней стоимости активов к средневзвешенной выручке; нормальное значение для данной отрасли: не более 198 дн.)	77	4,7
Оборачиваемость собственного капитала (отношение средней величины собственного капитала к средневзвешенной выручке)	0	–

\* Приведен расчет показателя в днях. Значение коэффициента равно отношению 365 к значению показателя в днях.

Оборачиваемость активов за весь анализируемый период показывает, что организация получает выручку, равную сумме всех имеющихся активов за 77 календарных дней.

## 4. Выводы по результатам анализа

Ниже по качественному признаку обобщены важнейшие показатели финансового положения и результаты деятельности АВТОНОМНАЯ НЕКОММЕРЧЕСКАЯ ОРГАНИЗАЦИЯ ПЕРМСКОЕ РЕГИОНАЛЬНОЕ АГЕНТСТВО РАЗВИТИЯ КВАЛИФИКАЦИЙ за весь анализируемый период.

С критической стороны финансовое положение и результаты деятельности АВТОНОМНАЯ НЕКОММЕРЧЕСКАЯ ОРГАНИЗАЦИЯ ПЕРМСКОЕ РЕГИОНАЛЬНОЕ АГЕНТСТВО РАЗВИТИЯ КВАЛИФИКАЦИЙ характеризуют такие показатели:

- падение рентабельности продаж (-31,9 процентных пункта от рентабельности 26,5% за такой же период прошлого года (01.01–31.12.2022));
- коэффициент покрытия инвестиций значительно ниже нормы (доля собственного капитала и долгосрочных обязательств в общей сумме капитала организации составляет 0% (нормальное значение для данной отрасли: 70% и более);
- за последний год получен убыток от продаж (-19 тыс. руб.), более того наблюдалась отрицательная динамика по сравнению с аналогичным периодом прошлого года (-228 тыс. руб.);
- убыток от финансово-хозяйственной деятельности за 2023 год составил -25 тыс. руб.;
- ухудшение финансового результата до процентов к уплате и налогообложения (ЕВИТ) на рубль выручки организации (-30,9 коп. от данного показателя за аналогичный период года, предшествующего отчётному).

С исключительно хорошей стороны финансовое положение организации характеризуют следующие показатели:

- коэффициент быстрой (промежуточной) ликвидности полностью соответствует нормативному значению;
- коэффициент абсолютной ликвидности полностью соответствует нормальному значению;
- идеальное соотношение активов по степени ликвидности и обязательств по сроку погашения;
- абсолютная финансовая устойчивость по величине излишка собственных оборотных средств.

Положительно характеризующим финансовое положение организации показателем является следующий – чистые активы превышают уставный капитал, однако за весь анализируемый период произошло снижение величины чистых активов.

Показателем, имеющим значение на границе норматива, является следующий – практически укладывается в нормальное значение коэффициент текущей (общей) ликвидности.

Показателем, негативно характеризующим финансовое положение организации, является следующий – коэффициент обеспеченности собственными оборотными средствами имеет неудовлетворительное значение (0).

В соответствии с полученными показателями финансовое положение АВТОНОМНАЯ НЕКОММЕРЧЕСКАЯ ОРГАНИЗАЦИЯ ПЕРМСКОЕ РЕГИОНАЛЬНОЕ АГЕНТСТВО РАЗВИТИЯ КВАЛИФИКАЦИЙ можно оценить как удовлетворительное – основные показатели укладывается в норматив или близки к нему. Финансовое состояние организации позволяет осуществлять эффективную финансово-хозяйственную деятельность, сохраняя возможность для привлечения необходимых кредитных ресурсов.