

**Пояснения к бухгалтерскому балансу
и отчету о финансовых результатах (тыс. руб.)**

1. Нематериальные активы и расходы на научно-исследовательские, опытно-конструкторские и технологические работы (НИОКР)

1.1. Наличие и движение нематериальных активов

с.1

| Наименование показателя | Код | Период | На начало года | | Поступило | Изменения за период | | | | | | На конец периода | | |
|-------------------------------|------|-----------|--------------------------|---|-----------|--------------------------|---|-----------------------|-----------------------|--------------------------|-------------------------|--------------------------|---|---------|
| | | | первоначальная стоимость | накопленная амортизация и убытки от обесценения | | Выбыло | | начислено амортизации | Убыток от обесценения | Переоценка | | первоначальная стоимость | накопленная амортизация и убытки от обесценения | |
| | | | | | | первоначальная стоимость | накопленная амортизация и убытки от обесценения | | | Первоначальная стоимость | Накопленная амортизация | | | |
| Нематериальные активы - всего | 5100 | за 2023г. | 1 173 | (1 026) | - | - | - | (114) | - | - | - | - | 1 173 | (1 140) |
| | 5110 | за 2022г. | 1 774 | (1 433) | - | - | 601 | (194) | - | - | - | - | 1 173 | (1 026) |
| в том числе: | | | | | | | | | | | | | | |
| Прочие нематериальные активы | 5101 | за 2023г. | 1 173 | (1 026) | - | - | - | (114) | - | - | - | - | 1 173 | (1 140) |
| | 5111 | за 2022г. | 1 774 | (1 433) | - | - | 601 | (194) | - | - | - | - | 1 173 | (1 026) |

1.2. Первоначальная стоимость нематериальных активов, созданных самой организацией

| Наименование показателя | Код | На 31 декабря 2023 г. | На 31 декабря 2022 г. | На 31 декабря 2021 г. |
|-------------------------|------|-----------------------|-----------------------|-----------------------|
| Всего | 5120 | 1 173 | 1 173 | 1 774 |
| в том числе: | | | | |
| | 5121 | 1 173 | 1 173 | 1 774 |

1.5. Незаконченные и неоформленные НИОКР и незаконченные операции по приобретению нематериальных активов

| Наименование показателя | Код | Период | На начало года | Изменения за период | | | На конец периода |
|---|------|-----------|----------------|---------------------|--|---|------------------|
| | | | | затраты за период | списано затрат как не давших положительного результата | принято к учету в качестве нематериальных активов или НИОКР | |
| Затраты по незаконченным исследованиям и разработкам - всего | 5160 | за 2023г. | - | - | - | - | - |
| | 5170 | за 2022г. | - | - | - | - | - |
| в том числе: | | | | | | | |
| | 5161 | за 2023г. | - | - | - | - | - |
| | 5171 | за 2022г. | - | - | - | - | - |
| незаконченные операции по приобретению нематериальных активов - всего | 5180 | за 2023г. | - | - | - | - | - |
| | 5190 | за 2022г. | - | - | - | - | - |
| в том числе: | | | | | | | |
| | 5181 | за 2023г. | - | - | - | - | - |
| | 5191 | за 2022г. | - | - | - | - | - |

Руководитель


 (подпись)

Суховская Анна Михайловна

(расшифровка подписи)

19 марта 2024 г.

2.2. Незавершенные капитальные вложения

| Наименование показателя | Код | Период | На начало года | Изменения за период | | | На конец периода |
|--|------|-----------|----------------|---------------------|---------|---|------------------|
| | | | | затраты за период | списано | принято к учету в качестве основных средств или увеличена стоимость | |
| Незавершенное строительство и незаконченные операции по приобретению, модернизации и т.п. основных средств - всего | 5240 | за 2023г. | - | - | - | - | - |
| | 5250 | за 2022г. | 25 | - | - | (25) | - |
| в том числе: | | | | | | | |
| | 5241 | за 2023г. | - | - | - | - | - |
| | 5251 | за 2022г. | - | - | - | - | - |

2.3. Изменение стоимости основных средств в результате достройки, дооборудования, реконструкции и частичной ликвидации

| Наименование показателя | Код | за 2023г. | за 2022г. |
|--|------|-----------|-----------|
| Увеличение стоимости объектов основных средств в результате достройки, дооборудования, реконструкции - всего | 5260 | - | - |
| в том числе: | | | |
| | 5261 | - | - |
| Уменьшение стоимости объектов основных средств в результате частичной ликвидации - всего: | 5270 | - | - |
| в том числе: | | | |
| | 5271 | - | - |

2.4. Иное использование основных средств

| Наименование показателя | Код | На 31 декабря 2023 г. | На 31 декабря 2022 г. | На 31 декабря 2021 г. |
|---|------|-----------------------|-----------------------|-----------------------|
| Переданные в аренду основные средства, числящиеся на балансе | 5280 | - | - | - |
| Переданные в аренду основные средства, числящиеся за балансом | 5281 | - | - | - |
| Полученные в аренду основные средства, числящиеся на балансе | 5282 | - | - | - |
| Полученные в аренду основные средства, числящиеся за балансом | 5283 | - | - | - |
| Объекты недвижимости, принятые в эксплуатацию и фактически используемые, находящиеся в процессе государственной регистрации | 5284 | - | - | - |
| Основные средства, переведенные на консервацию | 5285 | - | - | - |
| Иное использование основных средств (залог и др.) | 5286 | - | - | - |
| Балансовая стоимость неамортизируемых основных средств | 5287 | - | - | - |
| | 5288 | - | - | - |

Руководитель



(подпись)
Суховская Анна
Михайловна

(расшифровка подписи)

19 марта 2024 г.


3. Финансовые вложения
3.1. Наличие и движение финансовых вложений

| Наименование показателя | Код | Период | На начало года | | Изменения за период | | | | | На конец периода | |
|-----------------------------|------|-----------|--------------------------|---------------------------|---------------------|--------------------------|---------------------------|--|---|--------------------------|---------------------------|
| | | | первоначальная стоимость | накопленная корректировка | Поступило | выбыло (погашено) | | начисление процентов (включая доведение первоначальной стоимости до номинальной) | Текущей рыночной стоимости (убытков от обесценения) | первоначальная стоимость | накопленная корректировка |
| | | | | | | первоначальная стоимость | накопленная корректировка | | | | |
| Долгосрочные - всего | 5301 | за 2023г. | 2 042 | - | - | - | - | - | - | 2 042 | - |
| | 5311 | за 2022г. | 2 042 | - | - | - | - | - | - | 2 042 | - |
| в том числе: | 5302 | за 2023г. | 2 042 | - | - | - | - | - | - | 2 042 | - |
| | 5312 | за 2022г. | 2 042 | - | - | - | - | - | - | 2 042 | - |
| Краткосрочные - всего | 5305 | за 2023г. | - | - | - | - | - | - | - | - | - |
| | 5315 | за 2022г. | - | - | - | - | - | - | - | - | - |
| в том числе: | 5306 | за 2023г. | - | - | - | - | - | - | - | - | - |
| | 5316 | за 2022г. | - | - | - | - | - | - | - | - | - |
| Финансовых вложений - итого | 5300 | за 2023г. | 2 042 | - | - | - | - | - | - | 2 042 | - |
| | 5310 | за 2022г. | 2 042 | - | - | - | - | - | - | 2 042 | - |

3.2. Иное использование финансовых вложений

| Наименование показателя | Код | На 31 декабря 2023 г. | На 31 декабря 2022 г. | На 31 декабря 2021 г. |
|---|-------------|-----------------------|-----------------------|-----------------------|
| Финансовые вложения, находящиеся в залоге - всего | 5320 | - | - | - |
| в том числе: | 5321 | - | - | - |
| Финансовые вложения, переданные третьим лицам (кроме продажи) - всего | 5325 | - | - | - |
| в том числе: | 5326 | - | - | - |
| Иное использование финансовых вложений | 5329 | - | - | - |

Руководитель


(подпись)Суховская Анна
Михайловна


(расшифровка подписи)

19 марта 2024 г.

4.2. Запасы в залоге

| Наименование показателя | Код | На 31 декабря 2023 г. | На 31 декабря 2022 г. | На 31 декабря 2021 г. |
|--|------|-----------------------|-----------------------|-----------------------|
| Запасы, не оплаченные на отчетную дату - всего | 5440 | - | - | - |
| в том числе: | | | | |
| | 5441 | - | - | - |
| Запасы, находящиеся в залоге по договору - всего | 5445 | - | - | - |
| в том числе: | | | | |
| | 5446 | - | - | - |

Руководитель


(подпись)Суховская Анна
Михайловна

(расшифровка подписи)

19 марта 2024 г.

5. Дебиторская и кредиторская задолженность
5.1. Наличие и движение дебиторской задолженности

| Наименование показателя | Код | Период | На начало года | | Изменения за период | | | | | | | | На конец периода | |
|---|------|-----------|-------------------------------|---|---|--|-----------|----------------------------------|------------------------|---------------------------------------|---|---|-------------------------------|---|
| | | | учтенная по условиям договора | величина резерва по сомнительным долгам | поступление | | выбыло | | | перевод из долгосрочную задолженность | перевод из дебиторской в кредиторскую задолженность | перевод из кредиторской в дебиторскую задолженность | учтенная по условиям договора | величина резерва по сомнительным долгам |
| | | | | | в результате хозяйственных операций (сумма долга по сделке, операции) | причитающиеся проценты, штрафы и иные начисления | погашение | списание на финансовый результат | восстановление резерва | | | | | |
| Долгосрочная дебиторская задолженность - всего | 5501 | за 2023г. | - | - | - | - | - | - | - | - | - | - | - | - |
| | 5521 | за 2022г. | - | - | - | - | - | - | - | - | - | - | - | - |
| в том числе: | | | | | | | | | | | | | | |
| Расчеты с покупателями и заказчиками | 5502 | за 2023г. | - | - | - | - | - | - | - | - | - | - | - | - |
| | 5522 | за 2022г. | - | - | - | - | - | - | - | - | - | - | - | - |
| Авансы выданные | 5503 | за 2023г. | - | - | - | - | - | - | - | - | - | - | - | - |
| | 5523 | за 2022г. | - | - | - | - | - | - | - | - | - | - | - | - |
| Прочая | 5504 | за 2023г. | - | - | - | - | - | - | - | - | - | - | - | - |
| | 5524 | за 2022г. | - | - | - | - | - | - | - | - | - | - | - | - |
| | 5505 | за 2023г. | - | - | - | - | - | - | - | - | X | X | - | - |
| | 5525 | за 2022г. | - | - | - | - | - | - | - | - | X | X | - | - |
| Краткосрочная дебиторская задолженность - всего | 5510 | за 2023г. | 110 | - | 106 | - | (87) | - | - | - | - | 15 | - | 144 |
| | 5530 | за 2022г. | 647 | - | 36 | - | (593) | - | - | - | - | - | 20 | 110 |
| в том числе: | | | | | | | | | | | | | | |
| Расчеты с покупателями и заказчиками | 5511 | за 2023г. | 37 | - | 41 | - | (27) | - | - | - | - | - | - | 51 |
| | 5531 | за 2022г. | 425 | - | 23 | - | (411) | - | - | - | - | - | - | 37 |
| Авансы выданные | 5512 | за 2023г. | 29 | - | 58 | - | (25) | - | - | - | - | - | - | 62 |
| | 5532 | за 2022г. | 198 | - | 13 | - | (182) | - | - | - | - | - | - | 29 |
| Прочая | 5513 | за 2023г. | 44 | - | 7 | - | (35) | - | - | - | - | 15 | - | 31 |
| | 5533 | за 2022г. | 24 | - | - | - | - | - | - | - | - | - | 20 | 44 |
| | 5514 | за 2023г. | - | - | - | - | - | - | - | - | X | X | - | - |
| | 5534 | за 2022г. | - | - | - | - | - | - | - | - | X | X | - | - |
| Итого | 5500 | за 2023г. | 110 | - | 106 | - | (87) | - | - | - | X | 15 | - | 144 |
| | 5520 | за 2022г. | 647 | - | 36 | - | (593) | - | - | - | X | - | 20 | 110 |

5.2. Просроченная дебиторская задолженность

| Наименование показателя | Код | На 31 декабря 2023 г. | | На 31 декабря 2022 г. | | На 31 декабря 2021 г. | |
|--|------|-------------------------------|----------------------|-------------------------------|----------------------|-------------------------------|----------------------|
| | | учтенная по условиям договора | балансовая стоимость | учтенная по условиям договора | балансовая стоимость | учтенная по условиям договора | балансовая стоимость |
| Всего | 5540 | - | - | - | - | - | - |
| в том числе: | | | | | | | |
| расчеты с покупателями и заказчиками | 5541 | - | - | - | - | - | - |
| расчеты с поставщиками и заказчиками (в части авансовых платежей, предоплат) | 5542 | - | - | - | - | - | - |
| прочая | 5543 | - | - | - | - | - | - |
| | 5544 | - | - | - | - | - | - |

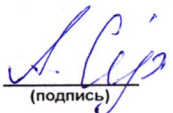
5.3. Наличие и движение кредиторской задолженности

| Наименование показателя | Код | Период | Остаток на начало года | Изменения за период | | | | | | Остаток на конец периода | |
|--|------|-----------|------------------------|---|--|-----------|----------------------------------|---|---|--------------------------|---|
| | | | | поступление | | выбыло | | перевод из долго- в краткосрочную задолженность | перевод из дебиторской в кредиторскую задолженность | | перевод из кредиторской в дебиторскую задолженность |
| | | | | в результате хозяйственных операций (сумма долга по сделке, операции) | причитающиеся проценты, штрафы и иные начисления | погашение | списание на финансовый результат | | | | |
| Долгосрочная кредиторская задолженность - всего | 5551 | за 2023г. | - | - | - | - | - | - | - | - | - |
| | 5571 | за 2022г. | - | - | - | - | - | - | - | - | - |
| в том числе: | | | | | | | | | | | |
| кредиты | 5552 | за 2023г. | - | - | - | - | - | - | - | - | - |
| | 5572 | за 2022г. | - | - | - | - | - | - | - | - | - |
| займы | 5553 | за 2023г. | - | - | - | - | - | - | - | - | - |
| | 5573 | за 2022г. | - | - | - | - | - | - | - | - | - |
| прочая | 5554 | за 2023г. | - | - | - | - | - | - | - | - | - |
| | 5574 | за 2022г. | - | - | - | - | - | - | - | - | - |
| | 5555 | за 2023г. | - | - | - | - | - | - | X | X | - |
| | 5575 | за 2022г. | - | - | - | - | - | - | X | X | - |
| Краткосрочная кредиторская задолженность - всего | 5560 | за 2023г. | 550 | 2 242 | - | (2 450) | - | - | 14 | - | 356 |
| | 5580 | за 2022г. | 1 307 | 4 551 | - | (5 328) | - | - | - | 20 | 550 |
| в том числе: | | | | | | | | | | | |
| расчеты с поставщиками и подрядчиками | 5561 | за 2023г. | 209 | 51 | - | (174) | - | - | - | - | 86 |
| | 5581 | за 2022г. | 369 | 32 | - | (192) | - | - | - | - | 209 |
| авансы полученные | 5562 | за 2023г. | 191 | 72 | - | (184) | - | - | - | - | 79 |
| | 5582 | за 2022г. | 601 | 191 | - | (601) | - | - | - | - | 191 |
| расчеты по налогам и взносам | 5563 | за 2023г. | 150 | 21 | - | (92) | - | - | 14 | - | 93 |
| | 5583 | за 2022г. | 217 | - | - | (87) | - | - | - | 20 | 150 |
| кредиты | 5564 | за 2023г. | - | - | - | - | - | - | - | - | - |
| | 5584 | за 2022г. | - | - | - | - | - | - | - | - | - |
| займы | 5565 | за 2023г. | - | 2 000 | - | (2 000) | - | - | - | - | - |
| | 5585 | за 2022г. | - | 4 328 | - | (4 328) | - | - | - | - | - |
| прочая | 5566 | за 2023г. | - | 98 | - | - | - | - | - | - | 98 |
| | 5586 | за 2022г. | 120 | - | - | (120) | - | - | - | - | - |
| | 5567 | за 2023г. | - | - | - | - | - | - | X | X | - |
| | 5587 | за 2022г. | - | - | - | - | - | - | X | X | - |
| Итого | 5550 | за 2023г. | 550 | 2 242 | - | (2 450) | - | X | 14 | - | 356 |
| | 5570 | за 2022г. | 1 307 | 4 551 | - | (5 328) | - | X | - | 20 | 550 |

5.4. Просроченная кредиторская задолженность

| Наименование показателя | Код | На 31 декабря 2023 г. | На 31 декабря 2022 г. | На 31 декабря 2021 г. |
|---------------------------------------|------|-----------------------|-----------------------|-----------------------|
| Всего | 5590 | - | - | - |
| в том числе: | | | | |
| расчеты с поставщиками и подрядчиками | 5591 | - | - | - |
| расчеты с покупателями и заказчиками | 5592 | - | - | - |
| прочая задолженность | 5593 | - | - | - |
| | 5594 | - | - | - |

Руководитель



(подпись)

**Суховская Анна
Михайловна**

(расшифровка подписи)

19 марта 2024 г.

6. Затраты на производство (расходы на продажу)*

| Наименование показателя | Код | за 2023г. | за 2022г. |
|---|------|-----------|-----------|
| Материальные затраты | 5610 | 16 | 182 |
| Расходы на оплату труда | 5620 | 1 983 | 5 023 |
| Отчисления на социальные нужды | 5630 | 148 | 457 |
| Амортизация | 5640 | 202 | 344 |
| Прочие затраты | 5650 | 1 061 | 5 372 |
| Итого по элементам | 5660 | 3 410 | 11 378 |
| Фактическая себестоимость проданных товаров | 5665 | - | - |
| Изменение остатков (прирост [-]): незавершенного производства, готовой продукции и др. | 5670 | (63) | - |
| Изменение остатков (уменьшение [+]): незавершенного производства, готовой продукции и др. | 5680 | - | - |
| Итого расходы по обычным видам деятельности | 5600 | 3 347 | 11 378 |

* - Для организаций, осуществляющих торговую деятельность добавлена строка 5665, учитывающая фактическую себестоимость товаров

Руководитель



(подпись)

Суховская Анна
Михайловна

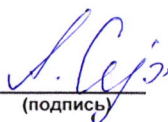
(расшифровка подписи)

19 марта 2024 г.

9. Государственная помощь

| Наименование показателя | Код | за 2023г. | | за 2022г. | |
|------------------------------------|-----------|----------------|-----------------|-------------------|---------------|
| Получено бюджетных средств - всего | 5900 | 2 443 | | 4 701 | |
| в том числе: | | | | | |
| на текущие расходы | 5901 | 2 443 | | 4 701 | |
| на вложения во внеоборотные активы | 5905 | - | | - | |
| | | На начало года | Получено за год | Возвращено за год | На конец года |
| Бюджетные кредиты - всего | за 2023г. | 5910 | - | - | - |
| | за 2022г. | 5920 | - | - | - |
| в том числе: | за 2023г. | 5911 | - | - | - |
| | за 2022г. | 5921 | - | - | - |

Руководитель



(подпись)
Суховская Анна
Михайловна

(расшифровка подписи)

19 марта 2024 г.