

Пояснительная записка к бухгалтерской отчетности

1. Сведения об организации

Наименование юридического лица:

ОБЩЕСТВО С ОГРАНИЧЕННОЙ ОТВЕТСТВЕННОСТЬЮ "УЛЬТРА"

Идентификационный номер налогоплательщика (ИНН): 2918011218

Код причины постановки на учет (КПП): 291801001

Основным видом деятельности, который является преобладающим и имеет приоритетное значение для организации, является ремонт бытовой техники (ОКВЭД 95.22.1).

2. Анализ финансового положения

2.1. Структура имущества и источники его формирования

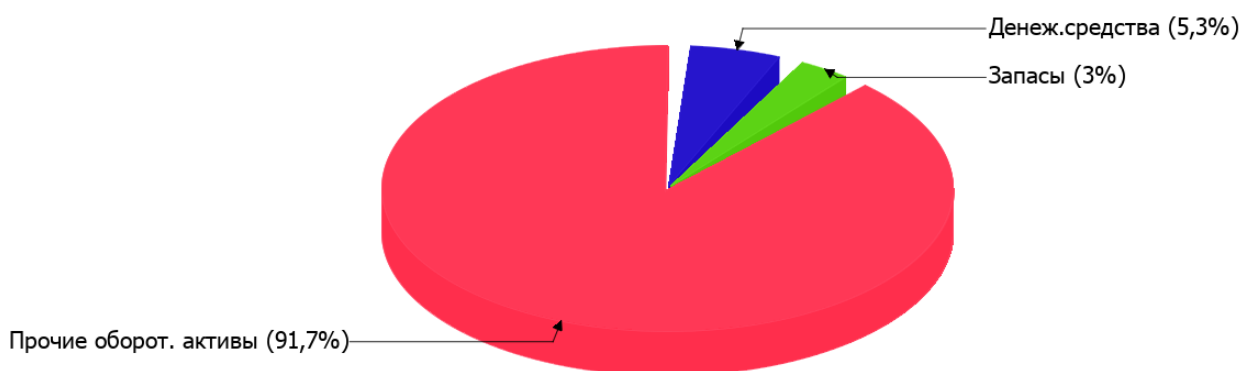
Показатель	Значение показателя				Изменение за анализируемый период	
	в тыс. руб.		в % к валюте баланса		тыс. руб. (гр.3- гр.2)	± % ((гр.3- гр.2) : гр.2)
	31.12.2022	31.12.2023	на начало анализируемого периода (31.12.2022)	на конец анализируемого периода (31.12.2023)		
Актив						
Внеоборотные активы	4	–	0,1	–	-4	-100
Оборотные	7 154	6 738	99,9	100	-416	-5,8
Пассив						
Собственный капитал	5 760	5 509	80,5	81,8	-251	-4,4
Долгосрочные обязательства	–	–	–	–	–	–
Краткосрочные обязательства	1 398	1 229	19,5	18,2	-169	-12,1
Валюта баланса	7 158	6 738	100	100	-420	-5,9

* Без доходов будущих периодов, включенных в собственный капитал.

Активы по состоянию на 31.12.2023 характеризуются отсутствием внеоборотных средств при 100% текущих активов. Активы организации в течение анализируемого периода изменились незначительно (на 5,9%). Учитывая снижение активов, необходимо отметить, что собственный капитал уменьшился в меньшей степени – на 4,4%. отстающее снижение собственного капитала относительно общего изменения активов – фактор положительный.

На диаграмме ниже представлена структура активов организации в разрезе основных групп:

Структура активов организации на 31 декабря 2023 г.



Снижение активов организации связано, в основном, со снижением показателя по строке "финансовые и другие оборотные активы" на **653** тыс. руб. (или **99,4%** вклада в снижение активов).

Одновременно, в пассиве баланса снижение наблюдается по строкам:

- кредиторская задолженность – **447** тыс. руб. (**64%**)
- капитал и резервы – **251** тыс. руб. (**36%**)

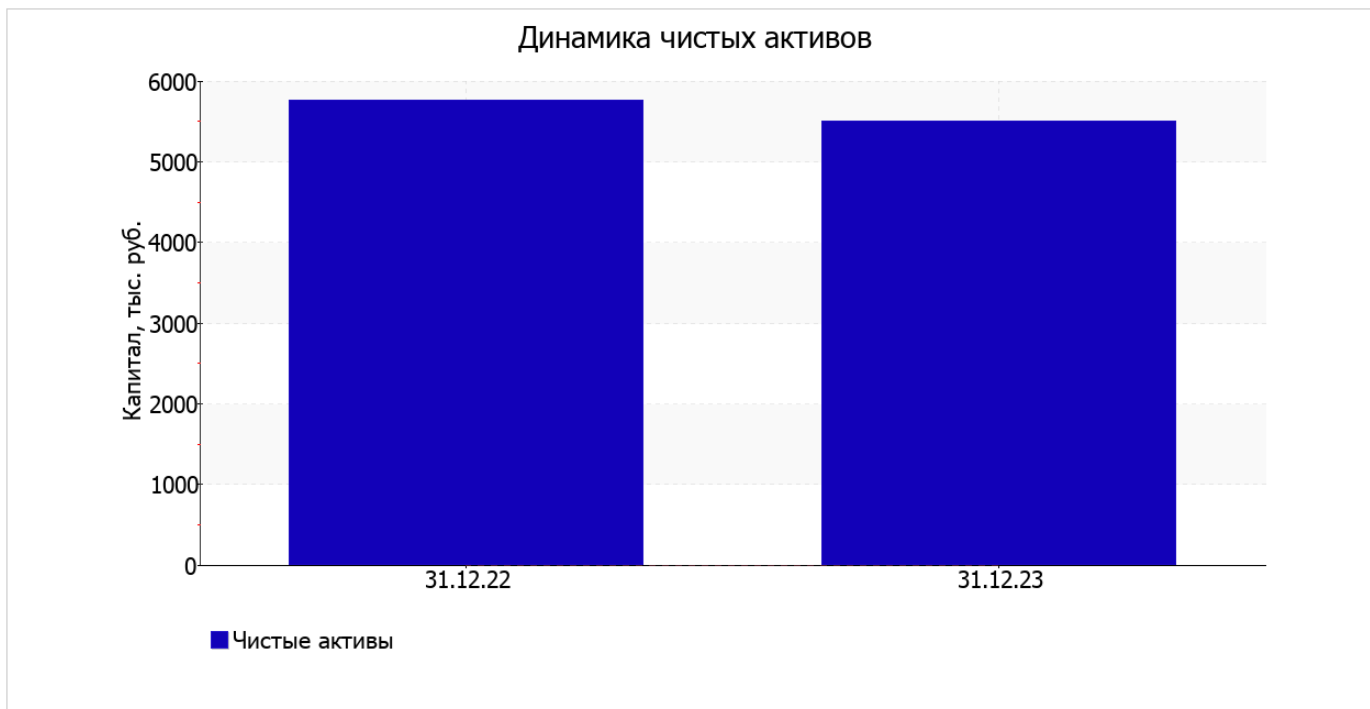
Среди положительно изменившихся статей баланса можно выделить "запасы" в активе и "краткосрочные заемные средства" в пассиве (**+159** тыс. руб. и **+278** тыс. руб. соответственно).

С **5 760,0** тыс. руб. до **5 509,0** тыс. руб. (**-251** тыс. руб.) снизился собственный капитал организации за весь рассматриваемый период.

2.2. Оценка стоимости чистых активов организации

Показатель	Значение показателя				Изменение	
	в тыс. руб.		в % к валюте баланса		тыс. руб. (гр.3-гр.2)	± % ((гр.3- гр.2) : гр.2)
	31.12.2022	31.12.2023	на начало анализируемого периода (31.12.2022)	на конец анализируемого периода (31.12.2023)		
1. Чистые активы	5 760	5 509	80,5	81,8	-251	-4,4

Имеющаяся величина чистых активов положительно характеризует финансовое положение, полностью удовлетворяя требованиям нормативных актов к величине чистых активов организации. Однако необходимо отметить снижение чистых активов на **4,4%** за год. Несмотря на нормальную относительно уставного капитала величину чистых активов, их дальнейшее снижение может привести к ухудшению данного соотношения. Ниже на графике представлено изменение чистых активов организации.



2.3. Анализ финансовой устойчивости организации

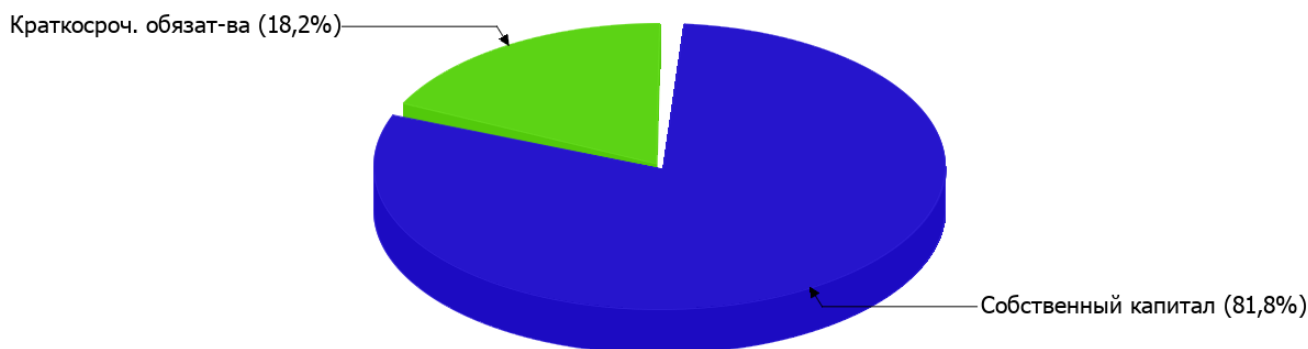
2.3.1. Основные показатели финансовой устойчивости организации

Показатель	Значение показателя		Изменение показателя (гр.3-гр.2)	Описание показателя и его нормативное значение
	31.12.2022	31.12.2023		
Коэффициент автономии	0,8	0,82	+0,02	Отношение собственного капитала к общей сумме капитала. нормальное значение: 0,45 и более (оптимальное 0,55-0,7).
Коэффициент обеспеченности собственными оборотными средствами	0,8	0,82	+0,02	Отношение собственных оборотных средств к оборотным активам. нормальное значение: 0,1 и более.
Коэффициент покрытия инвестиций	0,8	0,82	+0,02	Отношение собственного капитала и долгосрочных обязательств к общей сумме капитала. нормальное значение для данной отрасли: 0,7 и более.
Коэффициент обеспеченности запасов	130,82	27,14	-103,68	Отношение собственных оборотных средств к стоимости запасов. нормальное значение: не менее 0,5.
Коэффициент краткосрочной задолженности	1	1	-	Отношение краткосрочной задолженности к общей сумме задолженности.

Коэффициент автономии организации на последний день анализируемого периода (31.12.2023) составил **0,82**. Полученное значение говорит о неоправданно высокой доли собственного капитала (82%) в общем капитале; организация слишком осторожно относится к привлечению заемных денежных средств. за весь анализируемый период произошло несущественное повышение коэффициента автономии.

Структура капитала организации представлена ниже на диаграмме: При этом необходимо отметить, что долгосрочные обязательства на диаграмме не отражены, поскольку полностью отсутствуют.

Структура капитала организации на 31 декабря 2023 г.



коэффициент обеспеченности собственными оборотными средствами за последний год незначительно вырос, составив **0,82**. на последний день анализируемого периода (31.12.2023) значение коэффициента характеризуется как исключительно хорошее.

коэффициент покрытия инвестиций в течение анализируемого периода практически не изменился, составив **0,82 (+0,02)**. Значение коэффициента на 31 декабря 2023 г. вполне соответствует норме (доля собственного капитала и долгосрочных обязательств в общей сумме капитала организации составляет **82%**).

за год коэффициент обеспеченности материальных запасов очень сильно снизился – с **130,82** до **27,14** (т. е. на **103,68**). на последний день анализируемого периода значение коэффициента обеспеченности материальных запасов можно характеризовать как исключительно хорошее.

Коэффициент краткосрочной задолженности ОБЩЕСТВО С ОГРАНИЧЕННОЙ ОТВЕТСТВЕННОСТЬЮ "УЛЬТРА" показывает на отсутствие долгосрочной задолженности при 100% краткосрочной.

2.4. Ликвидность

Показатель ликвидности	Значение показателя		Изменение показателя (гр.3 - гр.2)	Расчет, рекомендованное значение
	31.12.2022	31.12.2023		
Коэффициент текущей (общей) ликвидности	5,12	5,48	+0,36	Отношение текущих активов к краткосрочным обязательствам. нормальное значение: не менее 2.
Коэффициент абсолютной ликвидности	0,2	0,29	+0,09	Отношение денежных средств и их эквивалентов к краткосрочным обязательствам. нормальное значение: не менее 0,2.

[На конец периода] коэффициент текущей (общей) ликвидности полностью укладывается в норму (**5,48** при нормативном значении 2). При этом в течение анализируемого периода коэффициент текущей ликвидности вырос на **0,36**.

Коэффициент абсолютной ликвидности, как и предыдущий коэффициент, имеет значение, соответствующее норме (**0,29**). [За весь период] коэффициент абсолютной ликвидности вырос на **0,09**.

3. Анализ эффективности деятельности организации

3.1. Обзор результатов деятельности

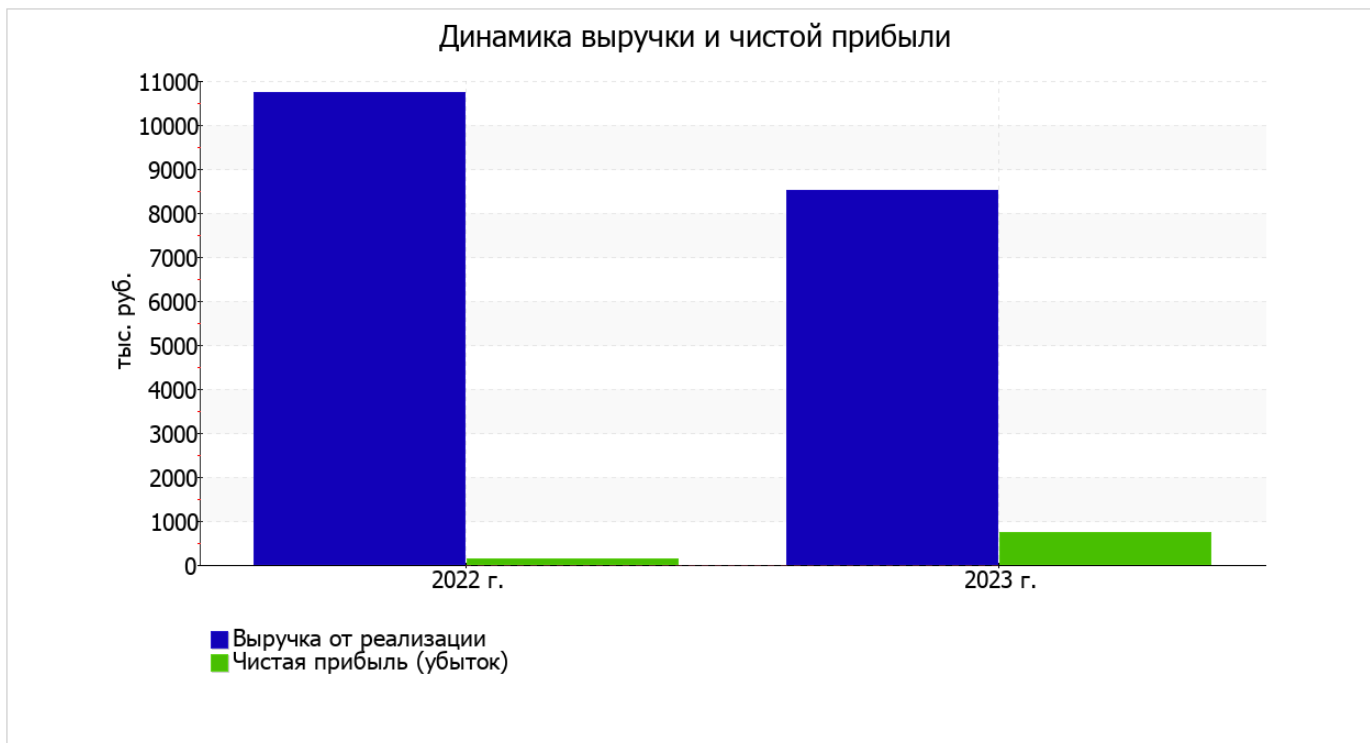
Ниже в таблице приведены основные финансовые результаты деятельности ОБЩЕСТВО С ОГРАНИЧЕННОЙ ОТВЕТСТВЕННОСТЬЮ "УЛЬТРА" за весь анализируемый период и аналогичный период прошлого года.

Из "Отчета о финансовых результатах" следует, что за последний год организация получила прибыль от продаж в размере 1 147 тыс. руб., что равняется 13,5% от выручки. По сравнению с аналогичным периодом прошлого года прибыль от продаж выросла на 623 тыс. руб., или на 118,9%.

По сравнению с прошлым периодом в текущем уменьшилась как выручка от продаж, так и расходы по обычной деятельности (на 2 242 и 2 865 тыс. руб. соответственно). Причем в процентном отношении изменение расходов (-28%) опережает изменение выручки (-20,9%)

Показатель	Значение показателя, тыс. руб.		Изменение показателя		Средне- годовая величина, тыс. руб.
	2022 г.	2023 г.	тыс. руб. (гр.3 - гр.2)	± % ((3-2) : 2)	
1. Выручка	10 745	8 503	-2 242	-20,9	9 624
2. Расходы по обычным видам деятельности	10 221	7 356	-2 865	-28	8 789
3. Прибыль (убыток) от продаж (1-2)	524	1 147	+623	+118,9	836
4. Прочие доходы и расходы, кроме процентов к уплате	-385	-406	-21	↓	-396
5. ЕВИТ (прибыль до уплаты процентов и налогов) (3+4)	139	741	+602	+5,3 раза	440
6. Проценты к уплате	-	-	-	-	-
7. Налоги на прибыль (доходы)	-	-	-	-	-
8. Чистая прибыль (убыток) (5-6-7)	139	741	+602	+5,3 раза	440

Изменение выручки наглядно представлено ниже на графике.



3.2. Анализ рентабельности

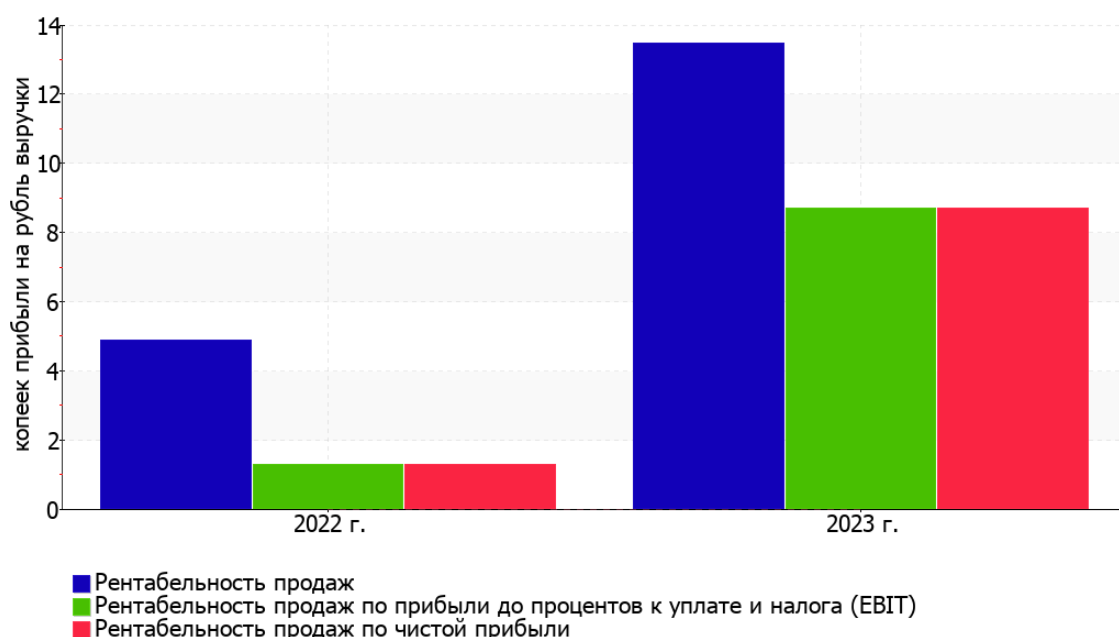
Показатели рентабельности	Значения показателя (в %, или в копейках с рубля)		Изменение показателя	
	2022 г.	2023 г.	коп., (гр.3 - гр.2)	± % ((3-2) : 2)
1. Рентабельность продаж (величина прибыли от продаж в каждом рубле выручки). нормальное значение для данной отрасли: не менее 6%.	4,9	13,5	+8,6	+176,6
2. Рентабельность продаж по ЕВІТ (величина прибыли от продаж до уплаты процентов и налогов в каждом рубле выручки).	1,3	8,7	+7,4	+6,7 раза
3. Рентабельность продаж по чистой прибыли (величина чистой прибыли в каждом рубле выручки). нормальное значение для данной отрасли: 4% и более.	1,3	8,7	+7,4	+6,7 раза

[За последний период] организация получила прибыль как от продаж, так и в целом от финансово-хозяйственной деятельности, что и обусловило положительные значения всех трех представленных в таблице показателей рентабельности.

[За последний период] организация по обычным видам деятельности получила прибыль в размере **13,5** копеек с каждого рубля выручки от реализации. Более того, имеет место рост рентабельности обычных видов деятельности по сравнению с данным показателем за такой же период прошлого года (01.01–31.12.2022) **(+8,6** коп.).

Показатель рентабельности, рассчитанный как отношение прибыли до процентов к уплате и налогообложения (ЕВІТ) к выручке организации, за период 01.01–31.12.2023 составил **8,7%**. Это значит, что в каждом рубле выручки организации содержалось **8,7** коп. прибыли до налогообложения и процентов к уплате.

Динамика показателей рентабельности продаж



Рентабельность использования вложенного в предпринимательскую деятельность капитала представлена в следующей таблице.

Показатель рентабельности	Значение показателя, %	Расчет показателя
	2023 г.	
Рентабельность собственного капитала (ROE)	13,2	Отношение чистой прибыли к средней величине собственного капитала. нормальное значение: 18% и более.
Рентабельность активов (ROA)	10,7	Отношение чистой прибыли к средней стоимости активов. нормальное значение: 12% и более.
Прибыль на задействованный капитал (ROCE)	13,2	Отношение прибыли до уплаты процентов и налогов (ЕБИТ) к собственному капиталу и долгосрочным обязательствам.

[За последний период] каждый рубль собственного капитала организации принес **0,132** руб. чистой прибыли.

за последний год значение рентабельности активов, равное **10,7%**, является не соответствующим принятому нормативу.

3.3. Расчет показателей деловой активности (оборачиваемости)

В следующей таблице рассчитаны показатели оборачиваемости ряда активов, характеризующие скорость возврата вложенных в предпринимательскую деятельность средств, а также показатель оборачиваемости кредиторской задолженности при расчетах с поставщиками и подрядчиками.

Показатель оборачиваемости	Значение в днях	Коэфф. 2023 г.
	2023 г.	
Оборачиваемость оборотных средств (отношение средней величины оборотных активов к среднедневной выручке*; нормальное значение для данной отрасли: 91 и менее дн.)	298	1,2
Оборачиваемость запасов (отношение средней стоимости запасов к среднедневной себестоимости проданных товаров; нормальное значение для данной отрасли: 20 и менее дн.)	–	–
Оборачиваемость кредиторской задолженности (отношение средней величины кредиторской задолженности к среднедневной выручке)	50	7,2
Оборачиваемость активов (отношение средней стоимости активов к среднедневной выручке; нормальное значение для данной отрасли: не более 107 дн.)	298	1,2
Оборачиваемость собственного капитала (отношение средней величины собственного капитала к среднедневной выручке)	242	1,5

* Приведен расчет показателя в днях. Значение коэффициента равно отношению 365 к значению показателя в днях.

Данные об оборачиваемости активов за весь анализируемый период свидетельствуют о том, что организация получает выручку, равную сумме всех имеющихся активов за 298 календарных дней.

4. Выводы по результатам анализа

Ниже обобщены ключевые финансовые показатели ОБЩЕСТВО С ОГРАНИЧЕННОЙ ОТВЕТСТВЕННОСТЬЮ "УЛЬТРА" за год

С исключительно хорошей стороны финансовое положение и результаты деятельности организации характеризуют такие показатели:

- по состоянию на 31.12.2023 коэффициент обеспеченности собственными оборотными средствами демонстрирует исключительно хорошее значение – 0,82;
- полностью соответствует нормативному значению коэффициент текущей (общей) ликвидности;
- полностью соответствует нормативному значению коэффициент абсолютной ликвидности;
- рост рентабельности продаж (+8,6 процентных пункта от рентабельности 4,9% за аналогичный период года, предшествующего отчетному);
- коэффициент покрытия инвестиций имеет хорошее значение (доля собственного капитала и долгосрочных обязательств составляет 82% от общего капитала организации);
- абсолютная финансовая устойчивость по величине излишка собственных оборотных средств;
- за последний год получена прибыль от продаж (1 147 тыс. руб.), более того наблюдалась положительная динамика по сравнению с аналогичным периодом прошлого года (+623 тыс. руб.);
- чистая прибыль за 2023 год составила 741 тыс. руб. (+602 тыс. руб. по сравнению с аналогичным периодом прошлого года);
- рост прибыли до процентов к уплате и налогообложения (ЕБИТ) на рубль выручки организации (+7,4 коп. к 1,3 коп. с рубля выручки за аналогичный период прошлого года).

С хорошей стороны финансовое положение организации характеризуют такие показатели:

- доля собственного капитала неоправданно высока (82%);
- чистые активы превышают уставный капитал, однако за весь анализируемый период произошло снижение их величины;
- отстающее снижение собственного капитала относительно общего изменения активов организации.

Показателем, негативно характеризующим результаты деятельности организации, является следующий – недостаточная рентабельность активов (10,7% за последний год).

Анализ основных показателей свидетельствует о положительном финансовом состоянии ОБЩЕСТВО С ОГРАНИЧЕННОЙ ОТВЕТСТВЕННОСТЬЮ "УЛЬТРА", возможности отвечать по своим обязательствам. Финансовое состояние организации позволяют использовать не только внутренние ресурсы, но и привлекать заемные средства.