

# Пояснительная записка к бухгалтерской отчетности

## 1. Сведения об организации

Наименование юридического лица:

ОБЩЕСТВО С ОГРАНИЧЕННОЙ ОТВЕТСТВЕННОСТЬЮ "АЛЕКСАНДРА"

Идентификационный номер налогоплательщика (ИНН): 4909102575

Код причины постановки на учет (КПП): 490901001

Основным видом деятельности, который является преобладающим и имеет приоритетное значение для организации, является переработка и консервирование мяса и мясной пищевой продукции (ОКВЭД 10.1).

## 2. Анализ финансового положения

### 2.1. Структура имущества и источники его формирования

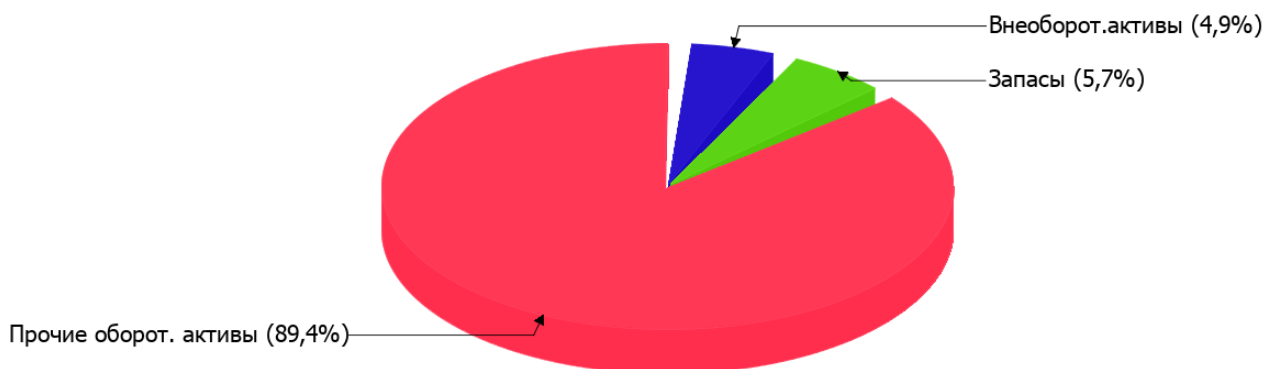
Показатель	Значение показателя				Изменение за анализируемый период	
	в тыс. руб.		в % к валюте баланса		тыс. руб. (гр.3- гр.2)	± % ((гр.3- гр.2) : гр.2)
	31.12.2022	31.12.2023	на начало анализируемого периода (31.12.2022)	на конец анализируемого периода (31.12.2023)		
Актив						
Внеоборотные активы	27 244	22 729	11,2	4,9	-4 515	-16,6
Оборотные	216 069	443 165	88,8	95,1	+227 096	+105,1
Пассив						
Собственный капитал	-449 876	-476 255	-184,9	-102,2	-26 379	↓
Долгосрочные обязательства	569 016	622 665	233,9	133,6	+53 649	+9,4
Краткосрочные обязательства	124 173	319 484	51	68,6	+195 311	+157,3
Валюта баланса	243 313	465 894	100	100	+222 581	+91,5

\* Без доходов будущих периодов, включенных в собственный капитал.

Активы на 31.12.2023 характеризуются большой долей (95,1%) текущих активов и незначительным процентом внеоборотных средств. Активы организации за весь рассматриваемый период существенно увеличились (на 91,5%). Хотя имело место значительное увеличение активов, собственный капитал уменьшился на 5,9%, что говорит об ухудшении имущественного положения организации.

Структура активов организации в разрезе основных групп представлена ниже на диаграмме:

## Структура активов организации на 31 декабря 2023 г.



Рост активов организации связан, в первую очередь, с ростом показателя по строке "финансовые и другие оборотные активы" на **223 100** тыс. руб. (или **98,2%** вклада в прирост активов).

Одновременно, в пассиве баланса прирост наблюдается по строкам:

- кредиторская задолженность – **196 885** тыс. руб. (**78,6%**)
- долгосрочные заемные средства – **53 649** тыс. руб. (**21,4%**)

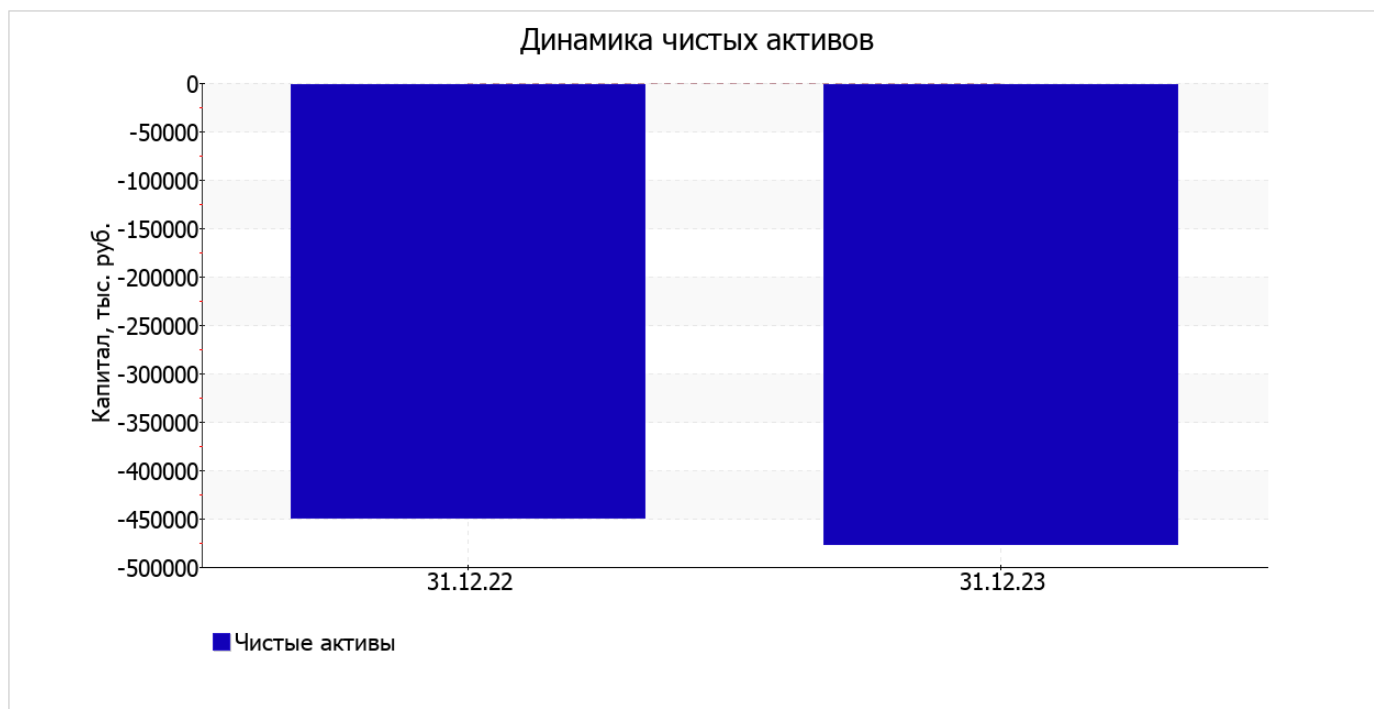
Среди отрицательно изменившихся статей баланса можно выделить "материальные внеоборотные активы" в активе и "капитал и резервы" в пассиве (**-3 845** тыс. руб. и **-26 379** тыс. руб. соответственно).

собственный капитал организации за весь рассматриваемый период ощутимо уменьшился до **-476 255,0** тыс. руб. (**-26 379,0** тыс. руб.).

## 2.2. Оценка стоимости чистых активов организации

Показатель	Значение показателя				Изменение	
	в тыс. руб.		в % к валюте баланса		тыс. руб. (гр.3-гр.2)	± % ((гр.3-гр.2) : гр.2)
	31.12.2022	31.12.2023	на начало анализируемого периода (31.12.2022)	на конец анализируемого периода (31.12.2023)		
1. Чистые активы	<b>-449 876</b>	<b>-476 255</b>	<b>-184,9</b>	<b>-102,2</b>	<b>-26 379</b>	↓

[На конец периода] чистые активы ОБЩЕСТВО С ОГРАНИЧЕННОЙ ОТВЕТСТВЕННОСТЬЮ "АЛЕКСАНДРА" составляют отрицательную величину. Отрицательная величина чистых активов негативно характеризует финансовое положение и не удовлетворяет требованиям нормативных актов к величине чистых активов организации. В случае, если стоимость чистых активов общества останется меньше его уставного капитала по окончании финансового года, следующего за вторым финансовым годом или каждым последующим финансовым годом, по окончании которых стоимость чистых активов общества оказалась меньше его уставного капитала, общество не позднее чем через шесть месяцев после окончания соответствующего финансового года обязано уменьшить уставный капитал до размера, не превышающего стоимости его чистых активов, либо принять решение о ликвидации (п. 4 ст. 30 Федерального закона от 08.02.1998 г. N 14-ФЗ "Об обществах с ограниченной ответственностью"). К тому же следует отметить снижение чистых активов за весь рассматриваемый период. Наблюдается одновременно и критическое положение на конец периода и ухудшение показателя в течение периода. Сохранение имевшей место тенденции способно привести организацию к банкротству. На следующем графике наглядно представлена динамика чистых активов.



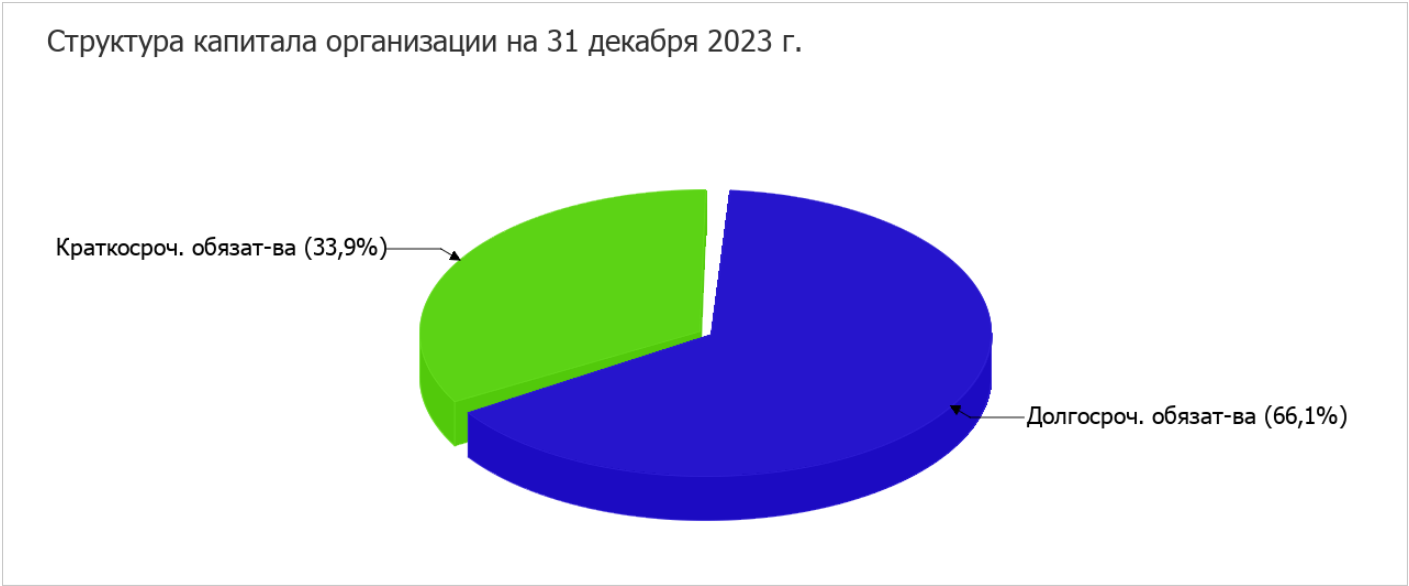
## 2.3. Анализ финансовой устойчивости организации

### 2.3.1. Основные показатели финансовой устойчивости организации

Показатель	Значение показателя		Изменение показателя (гр.3-гр.2)	Описание показателя и его нормативное значение
	31.12.2022	31.12.2023		
Коэффициент автономии	-1,85	-1,02	+0,83	Отношение собственного капитала к общей сумме капитала. нормальное значение для данной отрасли: не менее 0,5 (оптимальное 0,6-0,7).
Коэффициент обеспеченности собственными оборотными средствами	-2,21	-1,13	+1,08	Отношение собственных оборотных средств к оборотным активам. нормальное значение: 0,1 и более.
Коэффициент покрытия инвестиций	0,49	0,31	-0,18	Отношение собственного капитала и долгосрочных обязательств к общей сумме капитала. нормальное значение: не менее 0,75.
Коэффициент обеспеченности запасов	-21,06	-18,7	+2,36	Отношение собственных оборотных средств к стоимости запасов. нормальное значение: 0,5 и более.
Коэффициент краткосрочной задолженности	0,18	0,34	+0,16	Отношение краткосрочной задолженности к общей сумме задолженности.

Коэффициент автономии организации на 31 декабря 2023 г. составил **-1,02**. Данный коэффициент характеризует степень зависимости организации от заемного капитала. Полученное здесь значение говорит о полной зависимости организации от заемного капитала. за весь анализируемый период произошел значительный рост коэффициента автономии, на **0,83**.

Ниже на диаграмме наглядно представлено соотношение собственного и заемного капитала организации: При этом необходимо отметить, что собственный капитал не нашел отражение на диаграмме ввиду его полного отсутствия.



на последний день анализируемого периода коэффициент обеспеченности собственными оборотными средствами равнялся **-1,13**, что существенно (на **1,08**) превышает значение на 31.12.2022. на последний день анализируемого периода (31.12.2023) коэффициент имеет крайне неудовлетворительное значение.

коэффициент покрытия инвестиций за весь рассматриваемый период уменьшился на **0,18** и составил **0,31**. Значение коэффициента на последний день анализируемого периода (31.12.2023) значительно ниже нормативного значения.

на 31.12.2023 коэффициент обеспеченности материальных запасов равнялся **-18,7**, однако на 31 декабря 2022 г. коэффициент обеспеченности материальных запасов был меньше – **-21,06** (т.е. имело место увеличение на **2,36**). по состоянию на 31.12.2023 значение коэффициента обеспеченности материальных запасов не соответствует нормативному, находясь в области критических значений.

По коэффициенту краткосрочной задолженности видно, что по состоянию на 31.12.2023 доля краткосрочной задолженности составляет одну треть, а долгосрочной задолженности, соответственно, две третьих. При этом за весь рассматриваемый период доля краткосрочной задолженности выросла на 16%.

2.4. Ликвидность

Показатель ликвидности	Значение показателя		Изменение показателя (гр.3 - гр.2)	Расчет, рекомендованное значение
	31.12.2022	31.12.2023		
Коэффициент текущей (общей) ликвидности	1,74	1,39	-0,35	Отношение текущих активов к краткосрочным обязательствам. нормальное значение для данной отрасли: не менее 1,8.
Коэффициент абсолютной ликвидности	<0,01	<0,01	–	Отношение денежных средств и их эквивалентов к краткосрочным обязательствам. нормальное значение для данной отрасли: не менее 0,15.

[На конец периода] коэффициент текущей ликвидности имеет значение ниже нормы (**1,39** против нормативного значения 1,8). При этом нужно обратить внимание на имевшее место за весь рассматриваемый период негативное изменение – коэффициент текущей ликвидности снизился на **-0,35**.

Второй коэффициент, характеризующий способность организации погасить всю или часть краткосрочной задолженности за счет денежных средств и их эквивалентов, имеет значение (<0,01) ниже допустимого предела (норма: 0,15). С начала период коэффициент абсолютной ликвидности не изменился.

### 3. Анализ эффективности деятельности организации

#### 3.1. Обзор результатов деятельности

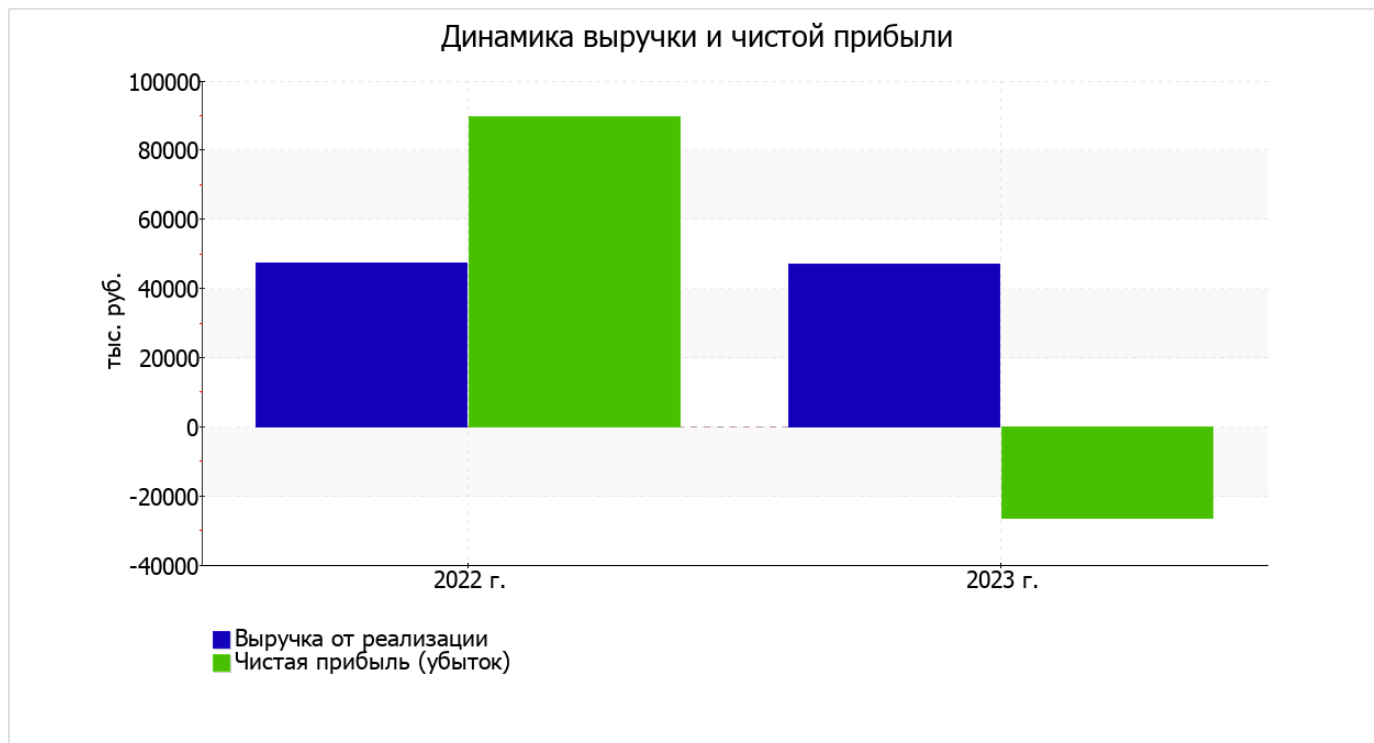
Основные финансовые результаты деятельности ОБЩЕСТВО С ОГРАНИЧЕННОЙ ОТВЕТСТВЕННОСТЬЮ "АЛЕКСАНДРА" за год приведены ниже в таблице.

Из "Отчета о финансовых результатах" следует, что в течение анализируемого периода организация получила убыток от продаж в размере 28 663 тыс. руб., что составило 60,8% от выручки. По сравнению с аналогичным периодом прошлого года убыток от продаж снизился на 6 197 тыс. руб., или на 17,8%.

По сравнению с прошлым периодом в текущем снизилась как выручка от продаж, так и расходы по обычной деятельности (на 185 и 6 382 тыс. руб. соответственно). Причем в процентном отношении изменение расходов (-7,8%) опережает изменение выручки (-0,4%)

Показатель	Значение показателя, тыс. руб.		Изменение показателя		Средне- годовая величина, тыс. руб.
	2022 г.	2023 г.	тыс. руб. (гр.3 - гр.2)	± % ((3-2) : 2)	
1. Выручка	47 325	47 140	-185	-0,4	47 233
2. Расходы по обычным видам деятельности	82 185	75 803	-6 382	-7,8	78 994
3. Прибыль (убыток) от продаж (1-2)	-34 860	-28 663	+6 197	↑	-31 762
4. Прочие доходы и расходы, кроме процентов к уплате	124 625	2 283	-122 342	-98,2	63 454
5. ЕВІТ (прибыль до уплаты процентов и налогов) (3+4)	89 765	-26 380	-116 145	↓	31 693
6. Проценты к уплате	—	—	—	—	—
7. Налоги на прибыль (доходы)	—	—	—	—	—
8. Чистая прибыль (убыток) (5-6-7)	89 765	-26 380	-116 145	↓	31 693

Изменение выручки наглядно представлено ниже на графике.



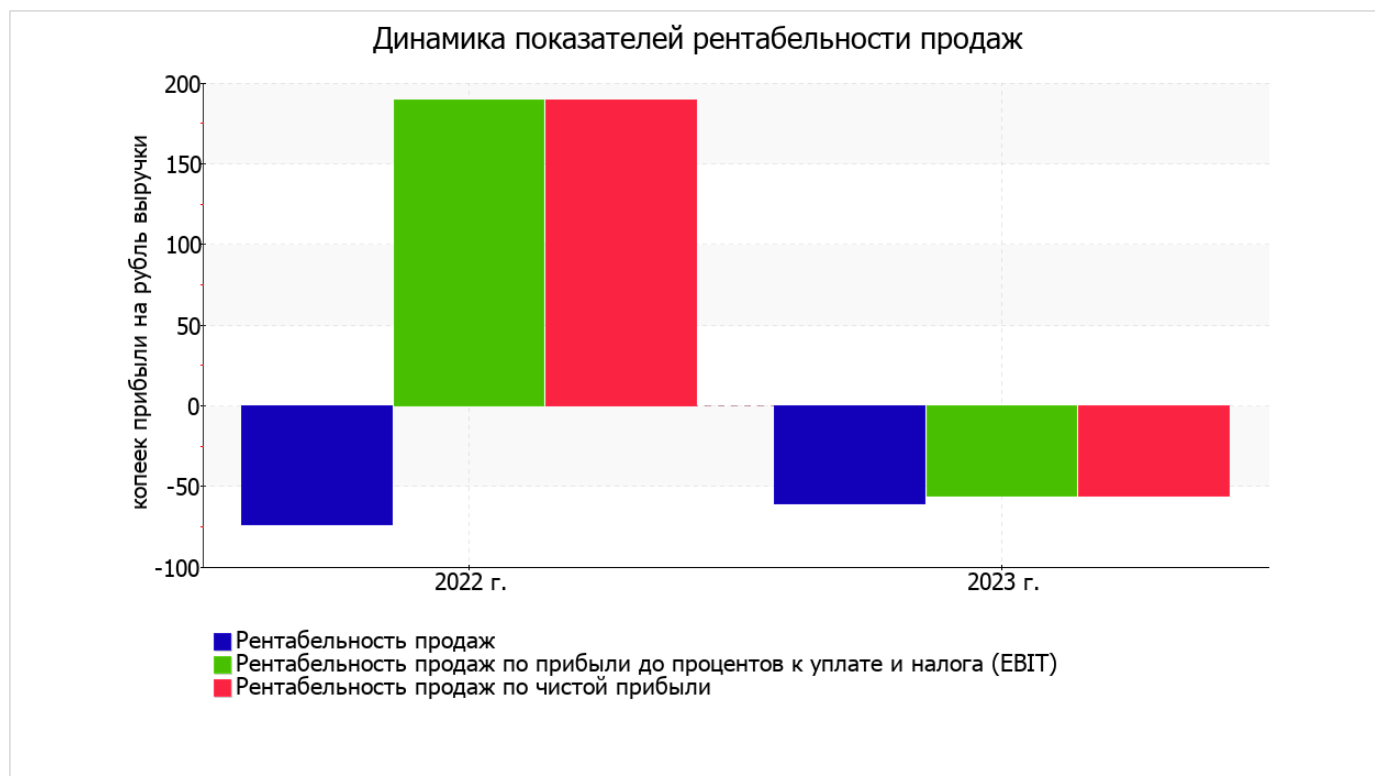
### 3.2. Анализ рентабельности

Показатели рентабельности	Значения показателя (в %, или в копейках с рубля)		Изменение показателя	
	2022 г.	2023 г.	коп., (гр.3 - гр.2)	± % ((3-2) : 2)
1. Рентабельность продаж (величина прибыли от продаж в каждом рубле выручки). нормальное значение для данной отрасли: 4% и более.	-73,7	-60,8	+12,9	↑
2. Рентабельность продаж по ЕВІТ (величина прибыли от продаж до уплаты процентов и налогов в каждом рубле выручки).	189,7	-56	-245,7	↓
3. Рентабельность продаж по чистой прибыли (величина чистой прибыли в каждом рубле выручки). нормальное значение: 2% и более.	189,7	-56	-245,7	↓

[За последний период] организация получила убыток как от продаж, так и в целом от финансово-хозяйственной деятельности, что и обусловило отрицательные значения всех трех представленных в таблице показателей рентабельности за данный период.

убыток от продаж в анализируемом периоде составляет **-60,8%** от полученной выручки. Тем не менее, имеет место положительная динамика рентабельности обычных видов деятельности по сравнению с данным показателем за аналогичный период года, предшествующего отчётному, **(+12,9%)**.

Показатель рентабельности, рассчитанный как отношение прибыли до процентов к уплате и налогообложения (ЕВІТ) к выручке организации, за 2023 год составил **-56%**. То есть в каждом рубле выручки ОБЩЕСТВО С ОГРАНИЧЕННОЙ ОТВЕТСТВЕННОСТЬЮ "АЛЕКСАНДРА" содержалось **-56 коп.** убытка до налогообложения и процентов к уплате.



Далее в таблице представлены три основных показателя, характеризующие рентабельность использования вложенного в предпринимательскую деятельность капитала.

Показатель рентабельности	Значение показателя, %	Расчет показателя
	2023 г.	
Рентабельность собственного капитала (ROE)	–	Отношение чистой прибыли к средней величине собственного капитала. нормальное значение для данной отрасли: 11% и более.
Рентабельность активов (ROA)	-7,4	Отношение чистой прибыли к средней стоимости активов. нормальное значение для данной отрасли: 4% и более.
Прибыль на задействованный капитал (ROCE)	-19,9	Отношение прибыли до уплаты процентов и налогов (EBIT) к собственному капиталу и долгосрочным обязательствам.

В данном случае показатель рентабельности собственного капитала за последний год рассчитан не был, поскольку у организации фактически отсутствовал собственный капитал (в среднем составил отрицательную величину: -476 255 тыс. руб. на 31.12.2023 и -449 876 тыс. руб. на последний день предыдущего года ).

за период 01.01–31.12.2023 значение рентабельности активов, равное -7,4%, не соответствует нормативному, находясь в области критических значений.

### 3.3. Расчет показателей деловой активности (оборачиваемости)

В следующей таблице рассчитаны показатели оборачиваемости ряда активов, характеризующие скорость возврата вложенных в предпринимательскую деятельность средств, а также показатель оборачиваемости кредиторской задолженности при расчетах с поставщиками и подрядчиками.

Показатель оборачиваемости	Значение в днях	Коэфф. 2023 г.
	2023 г.	
Оборачиваемость оборотных средств (отношение средней величины оборотных активов к среднедневной выручке*; нормальное значение для данной отрасли: 104 и менее дн.)	2 552	0,1
Оборачиваемость запасов (отношение средней стоимости запасов к среднедневной себестоимости проданных товаров; нормальное значение для данной отрасли: 32 и менее дн.)	–	–
Оборачиваемость кредиторской задолженности (отношение средней величины кредиторской задолженности к среднедневной выручке)	1 068	0,3
Оборачиваемость активов (отношение средней стоимости активов к среднедневной выручке; нормальное значение для данной отрасли: 157 и менее дн.)	2 746	0,1
Оборачиваемость собственного капитала (отношение средней величины собственного капитала к среднедневной выручке)	–	–

\* Приведен расчет показателя в днях. Значение коэффициента равно отношению 365 к значению показателя в днях.

Оборачиваемость активов за последний год показывает, что организация получает выручку, равную сумме всех имеющихся активов за 2746 календарных дней (т.е. 8 лет).

## 4. Выводы по результатам анализа

По результатам проведенного анализа выделены и сгруппированы по качественному признаку основные показатели финансового положения (по состоянию на 31.12.2023) и результатов деятельности ОБЩЕСТВО С ОГРАНИЧЕННОЙ ОТВЕТСТВЕННОСТЬЮ "АЛЕКСАНДРА" в течение анализируемого периода.

Среди показателей финансового положения и результатов деятельности организации, имеющих критические значения, можно выделить следующие:

- критическое значение коэффициента автономии (-1,02), из-за фактического отсутствия собственного капитала);
- чистые активы меньше уставного капитала, при этом за период имело место снижение величины чистых активов;
- на последний день анализируемого периода значение коэффициента обеспеченности собственными оборотными средствами, равное -1,13, не удовлетворяет нормативному и находится в области критических значений;
- коэффициент абсолютной ликвидности значительно ниже нормативного значения;
- коэффициент покрытия инвестиций значительно ниже нормы (доля собственного капитала и долгосрочных обязательств в общей сумме капитала организации составляет 31% (нормальное значение: не менее 75%);
- убыток от финансово-хозяйственной деятельности за 2023 год составил -26 380 тыс. руб.;
- ухудшение финансового результата до процентов к уплате и налогообложения (ЕВІТ) на рубль выручки ОБЩЕСТВО С ОГРАНИЧЕННОЙ ОТВЕТСТВЕННОСТЬЮ "АЛЕКСАНДРА" (-245,7 коп. от данного показателя за аналогичный период года, предшествующего отчётному).

Показатели финансового положения и результатов деятельности организации, имеющие неудовлетворительные значения:

- коэффициент текущей (общей) ликвидности ниже нормального значения;
- отрицательная динамика изменения собственного капитала организации ОБЩЕСТВО С ОГРАНИЧЕННОЙ ОТВЕТСТВЕННОСТЬЮ "АЛЕКСАНДРА" при том что, активы организации значительно увеличились (на 91,5%);
- за последний год получен убыток от продаж (-28 663 тыс. руб.), хотя и наблюдалась положительная динамика по сравнению с аналогичным периодом прошлого года (+6 197 тыс. руб.).

Положительно характеризующим финансовое положение ОБЩЕСТВО С ОГРАНИЧЕННОЙ ОТВЕТСТВЕННОСТЬЮ "АЛЕКСАНДРА" показателем является следующий – нормальная финансовая устойчивость по величине собственных оборотных средств.



Показателем, имеющим значение на границе норматива, является следующий – снижение убыточности продаж (+12,9 процентных пункта от рентабельности за такой же период прошлого года (01.01–31.12.2022) равной - 73,7%).

Из приведенных выше значений показателей следует, что у организации наблюдается крайне сложная финансовая ситуация, что подразумевает принятие незамедлительных мер по ее оздоровлению.