

Пояснительная записка к бухгалтерской отчетности

1. Сведения об организации

Наименование юридического лица:

ОБЩЕСТВО С ОГРАНИЧЕННОЙ ОТВЕТСТВЕННОСТЬЮ "ДАКАР АВТО"

Идентификационный номер налогоплательщика (ИНН): 7451453800

Код причины постановки на учет (КПП): 745101001

Основным видом деятельности, который является преобладающим и имеет приоритетное значение для организации, является торговля оптовая автомобильными деталями, узлами и принадлежностями (ОКВЭД 45.31).

2. Анализ финансового положения

2.1. Структура имущества и источники его формирования

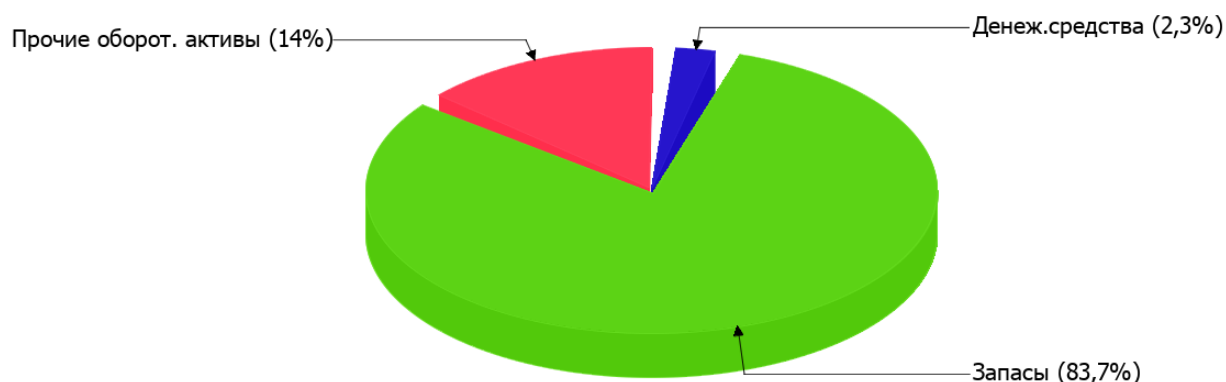
Показатель	Значение показателя				Изменение за анализируемый период	
	в тыс. руб.		в % к валюте баланса		тыс. руб. (гр.3- гр.2)	± % ((гр.3- гр.2) : гр.2)
	31.12.2022	31.12.2023	на начало анализируемого периода (31.12.2022)	на конец анализируемого периода (31.12.2023)		
Актив						
Внеоборотные активы	–	–	–	–	–	–
Оборотные	49 919	59 533	100	100	+9 614	+19,3
Пассив						
Собственный капитал	8 386	13 006	16,8	21,8	+4 620	+55,1
Долгосрочные обязательства	26 492	26 492	53,1	44,5	–	–
Краткосрочные обязательства	15 041	20 035	30,1	33,7	+4 994	+33,2
Валюта баланса	49 919	59 533	100	100	+9 614	+19,3

* Без доходов будущих периодов, включенных в собственный капитал.

Активы на последний день анализируемого периода характеризуются отсутствием внеоборотных средств при 100% текущих активов. Активы организации за весь период увеличились на 9 614 тыс. руб. (на 19,3%). Учитывая увеличение активов, необходимо отметить, что собственный капитал увеличился еще в большей степени – на 55,1%. опережающее увеличение собственного капитала относительно общего изменения активов – фактор положительный.

Наглядно соотношение основных групп активов организации представлено ниже на диаграмме:

Структура активов организации на 31 декабря 2023 г.



Рост величины активов организации связан с ростом следующих позиций актива бухгалтерского баланса (в скобках указана доля изменения статьи в общей сумме всех положительно изменившихся статей):

- запасы – **8 950** тыс. руб. (**89,2%**)
- денежные средства и денежные эквиваленты – **1 081** тыс. руб. (**10,8%**)

Одновременно, в пассиве баланса прирост наблюдается по строкам:

- капитал и резервы – **4 620** тыс. руб. (**48,1%**)
- кредиторская задолженность – **3 453** тыс. руб. (**35,9%**)
- краткосрочные заемные средства – **1 541** тыс. руб. (**16%**)

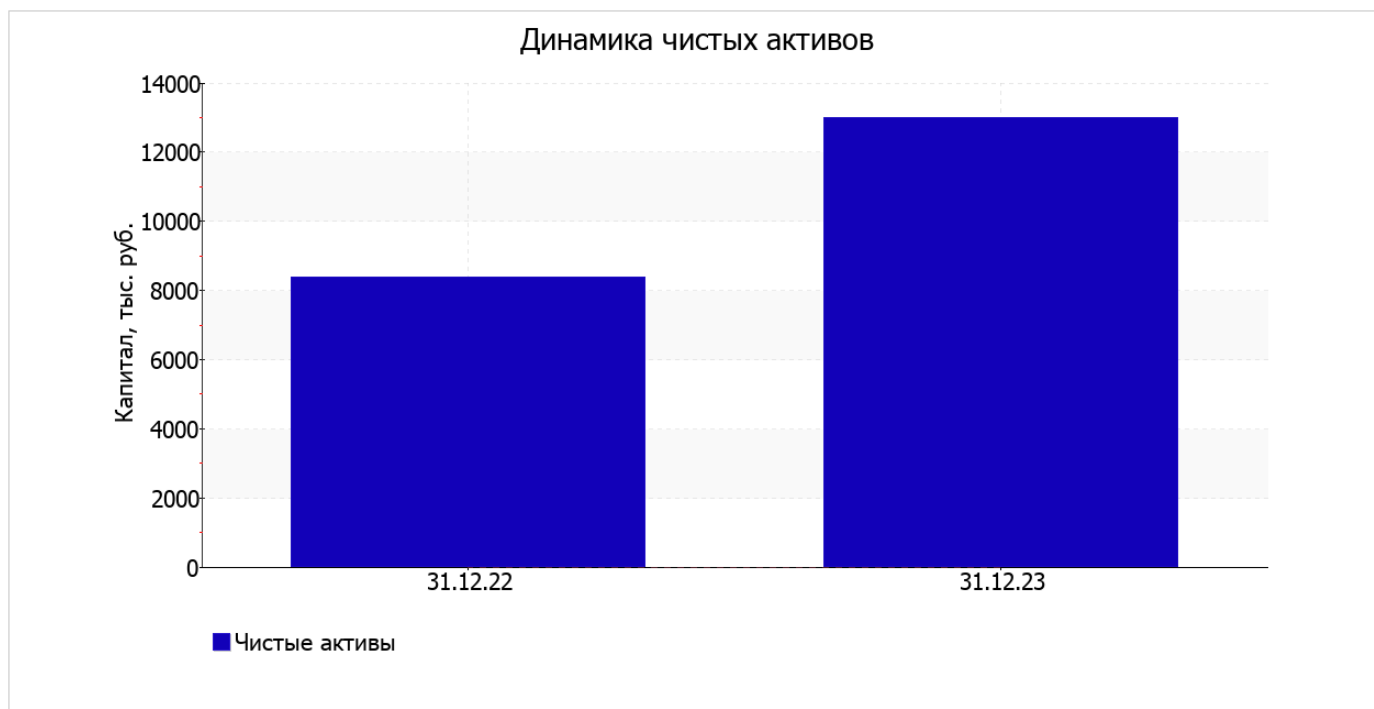
Среди отрицательно изменившихся статей баланса можно выделить "финансовые и другие оборотные активы" в активе (**-417** тыс. руб.).

на 31.12.2023 собственный капитал организации равнялся **13 006,0** тыс. руб. собственный капитал организации сильно вырос за весь рассматриваемый период (на **4 620,0** тыс. руб., или на **55,1%**).

2.2. Оценка стоимости чистых активов организации

Показатель	Значение показателя				Изменение	
	в тыс. руб.		в % к валюте баланса		тыс. руб. (гр.3-гр.2)	± % ((гр.3-гр.2) : гр.2)
	31.12.2022	31.12.2023	на начало анализируемого периода (31.12.2022)	на конец анализируемого периода (31.12.2023)		
1. Чистые активы	8 386	13 006	16,8	21,8	+4 620	+55,1

Имеющаяся величина чистых активов положительно характеризует финансовое положение, полностью удовлетворяя требованиям нормативных актов к величине чистых активов организации. К тому же, определив текущее состояние показателя, необходимо отметить увеличение чистых активов на **55,1%** за последний год. Превышение чистых активов над уставным капиталом и в то же время их увеличение за период говорит о хорошем финансовом положении организации по данному признаку. На следующем графике наглядно представлена динамика чистых активов.



2.3. Анализ финансовой устойчивости организации

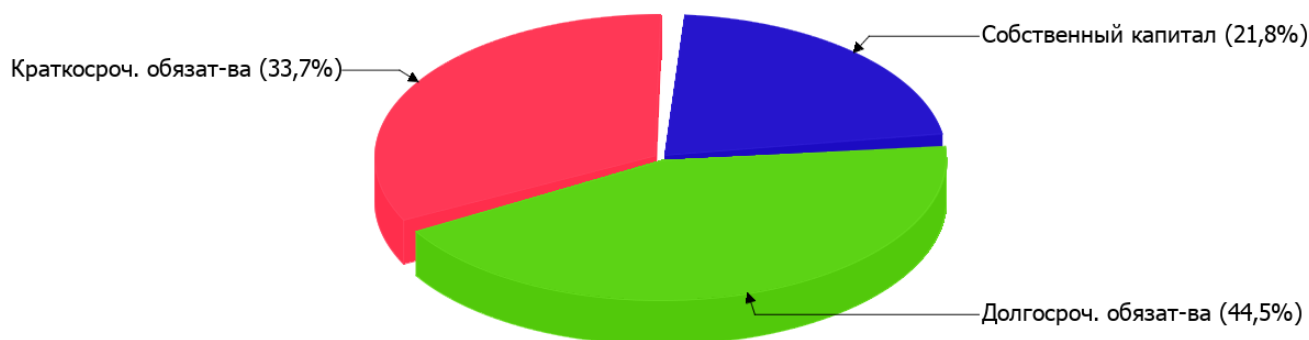
2.3.1. Основные показатели финансовой устойчивости организации

Показатель	Значение показателя		Изменение показателя (гр.3-гр.2)	Описание показателя и его нормативное значение
	31.12.2022	31.12.2023		
Коэффициент автономии	0,17	0,22	+0,05	Отношение собственного капитала к общей сумме капитала. нормальное значение для данной отрасли: 0,4 и более (оптимальное 0,5-0,7).
Коэффициент обеспеченности собственными оборотными средствами	0,17	0,22	+0,05	Отношение собственных оборотных средств к оборотным активам. нормальное значение: 0,1 и более.
Коэффициент покрытия инвестиций	0,7	0,66	-0,04	Отношение собственного капитала и долгосрочных обязательств к общей сумме капитала. нормальное значение для данной отрасли: 0,7 и более.
Коэффициент обеспеченности запасов	0,21	0,26	+0,05	Отношение собственных оборотных средств к стоимости запасов. нормальное значение: не менее 0,5.
Коэффициент краткосрочной задолженности	0,36	0,43	+0,07	Отношение краткосрочной задолженности к общей сумме задолженности.

Коэффициент автономии организации на 31 декабря 2023 г. составил **0,22**. Полученное значение говорит о недостаточной доле собственного капитала (**22%**) в общем капитале организации. за весь рассматриваемый период коэффициент автономии значительно вырос (на **0,05**).

Структура капитала организации представлена ниже на диаграмме:

Структура капитала организации на 31 декабря 2023 г.



за последний год коэффициент обеспеченности собственными оборотными средствами увеличился на **0,05**, с **0,17** до **0,22**. коэффициент на 31.12.2023 демонстрирует очень хорошее значение.

за весь анализируемый период коэффициент покрытия инвестиций уменьшился на **0,04** и составил **0,66**. Значение коэффициента по состоянию на 31.12.2023 ниже нормы.

по состоянию на 31.12.2023 коэффициент обеспеченности материальных запасов равнялся **0,26**. за весь рассматриваемый период отмечено значительное повышение коэффициента обеспеченности материальных запасов (**+0,05**). на 31.12.2023 значение коэффициента обеспеченности материальных запасов соответствует норме.

По коэффициенту краткосрочной задолженности видно, что на последний день анализируемого периода доля краткосрочной задолженности в общих долгах ОБЩЕСТВО С ОГРАНИЧЕННОЙ ОТВЕТСТВЕННОСТЬЮ "ДАКАР АВТО" составляет 43,1%. При этом за последний год доля краткосрочной задолженности выросла на 6,8%.

2.4. Ликвидность

Показатель ликвидности	Значение показателя		Изменение показателя (гр.3 - гр.2)	Расчет, рекомендованное значение
	31.12.2022	31.12.2023		
Коэффициент текущей (общей) ликвидности	3,32	2,97	-0,35	Отношение текущих активов к краткосрочным обязательствам. нормальное значение для данной отрасли: 1,8 и более.
Коэффициент абсолютной ликвидности	0,02	0,07	+0,05	Отношение денежных средств и их эквивалентов к краткосрочным обязательствам. нормальное значение: 0,2 и более.

[На конец периода] коэффициент текущей ликвидности имеет значение, соответствующее норме (**2,97** при нормативном значении 1,8). В тоже время за год коэффициент снизился на **-0,35**.

Ниже нормы оказался коэффициент абсолютной ликвидности (**0,07** при норме 0,2). При этом следует отметить, что в течение анализируемого периода коэффициент абсолютной ликвидности вырос на **0,05**.

3. Анализ эффективности деятельности организации

3.1. Обзор результатов деятельности

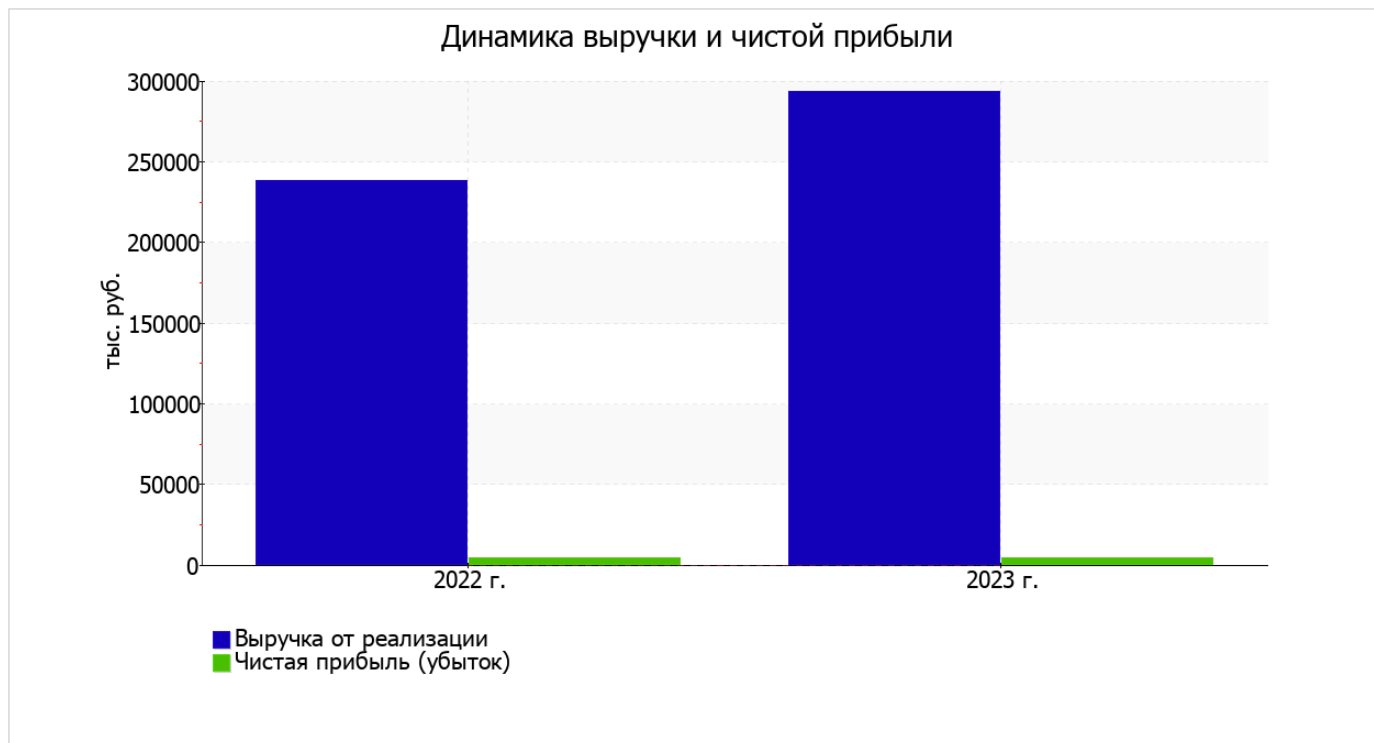
Ниже в таблице приведены основные финансовые результаты деятельности ОБЩЕСТВО С ОГРАНИЧЕННОЙ ОТВЕТСТВЕННОСТЬЮ "ДАКАР АВТО" за последний год и аналогичный период прошлого года.

По данным "Отчета о финансовых результатах" за весь рассматриваемый период организация получила прибыль от продаж в размере 7 707 тыс. руб., что составило 2,6% от выручки. По сравнению с аналогичным периодом прошлого года прибыль от продаж выросла на 1 754 тыс. руб., или на 29,5%.

По сравнению с прошлым периодом в текущем увеличилась как выручка от продаж, так и расходы по обычной деятельности (на 54 915 и 53 161 тыс. руб. соответственно).

Показатель	Значение показателя, тыс. руб.		Изменение показателя		Средне- годовая величина, тыс. руб.
	2022 г.	2023 г.	тыс. руб. (гр.3 - гр.2)	± % ((3-2) : 2)	
1. Выручка	238 556	293 471	+54 915	+23	266 014
2. Расходы по обычным видам деятельности	232 603	285 764	+53 161	+22,9	259 184
3. Прибыль (убыток) от продаж (1-2)	5 953	7 707	+1 754	+29,5	6 830
4. Прочие доходы и расходы, кроме процентов к уплате	-507	-1 875	-1 368	↓	-1 191
5. ЕВІТ (прибыль до уплаты процентов и налогов) (3+4)	5 446	5 832	+386	+7,1	5 639
6. Проценты к уплате	—	—	—	—	—
7. Налоги на прибыль (доходы)	1 121	1 212	+91	+8,1	1 167
8. Чистая прибыль (убыток) (5-6-7)	4 325	4 620	+295	+6,8	4 473

Изменение выручки наглядно представлено ниже на графике.



3.2. Анализ рентабельности

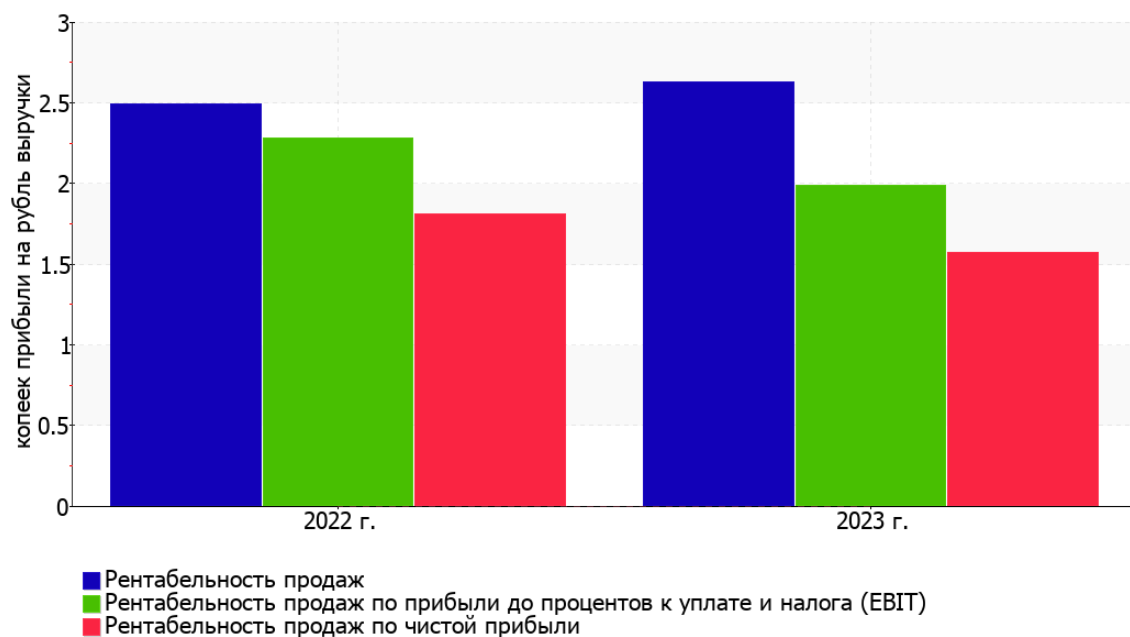
Показатели рентабельности	Значения показателя (в %, или в копейках с рубля)		Изменение показателя	
	2022 г.	2023 г.	коп., (гр.3 - гр.2)	± % ((3-2) : 2)
1. Рентабельность продаж (величина прибыли от продаж в каждом рубле выручки). нормальное значение: 4% и более.	2,5	2,6	+0,1	+5,2
2. Рентабельность продаж по ЕВІТ (величина прибыли от продаж до уплаты процентов и налогов в каждом рубле выручки).	2,3	2	-0,3	-13
3. Рентабельность продаж по чистой прибыли (величина чистой прибыли в каждом рубле выручки). нормальное значение: 2% и более.	1,8	1,6	-0,2	-13,2

[За последний период] организация получила прибыль как от продаж, так и в целом от финансово-хозяйственной деятельности, что и обусловило положительные значения всех трех представленных в таблице показателей рентабельности.

[За последний период] организация по обычным видам деятельности получила прибыль в размере **2,6** копеек с каждого рубля выручки от реализации. К тому же имеет место положительная динамика рентабельности обычных видов деятельности по сравнению с данным показателем за аналогичный период года, предшествующего отчетному, (**+0,1** коп.).

Рентабельность, рассчитанная как отношение прибыли до налогообложения и процентных расходов (ЕВІТ) к выручке организации, за последний год составила **2%**. Это значит, что в каждом рубле выручки организации содержалось **2** коп. прибыли до налогообложения и процентов к уплате.

Динамика показателей рентабельности продаж



В следующей таблице представлена рентабельность использования вложенного в предпринимательскую деятельность капитала.

Показатель рентабельности	Значение показателя, %	Расчет показателя
	2023 г.	
Рентабельность собственного капитала (ROE)	43,2	Отношение чистой прибыли к средней величине собственного капитала. нормальное значение для данной отрасли: не менее 17%.
Рентабельность активов (ROA)	8,4	Отношение чистой прибыли к средней стоимости активов. нормальное значение для данной отрасли: 5% и более.
Прибыль на задействованный капитал (ROCE)	15,7	Отношение прибыли до уплаты процентов и налогов (ЕВІТ) к собственному капиталу и долгосрочным обязательствам.

[За последний период] каждый рубль собственного капитала организации обеспечил чистую прибыль в размере 0,432 руб.

за 2023 год рентабельность активов имеет нормальное значение, равное 8,4%.

3.3. Расчет показателей деловой активности (оборачиваемости)

Далее в таблице рассчитаны показатели оборачиваемости ряда активов, характеризующие скорость возврата вложенных в предпринимательскую деятельность средств, а также показатель оборачиваемости кредиторской задолженности при расчетах с поставщиками и подрядчиками.

Показатель оборачиваемости	Значение в днях	Коэфф. 2023 г.
	2023 г.	
Оборачиваемость оборотных средств (отношение средней величины оборотных активов к среднедневной выручке*; нормальное значение для данной отрасли: 120 и менее дн.)	68	5,4
Оборачиваемость запасов (отношение средней стоимости запасов к среднедневной себестоимости проданных товаров; нормальное значение для данной отрасли: 29 и менее дн.)	–	–
Оборачиваемость кредиторской задолженности (отношение средней величины кредиторской задолженности к среднедневной выручке)	19	19
Оборачиваемость активов (отношение средней стоимости активов к среднедневной выручке; нормальное значение для данной отрасли: не более 140 дн.)	68	5,4
Оборачиваемость собственного капитала (отношение средней величины собственного капитала к среднедневной выручке)	13	27,4

* Приведен расчет показателя в днях. Значение коэффициента равно отношению 365 к значению показателя в днях.

Оборачиваемость активов за весь рассматриваемый период показывает, что организация получает выручку, равную сумме всех имеющихся активов за 68 календарных дней.

4. Выводы по результатам анализа

Ниже по качественному признаку обобщены важнейшие показатели финансового положения (по состоянию на последний день анализируемого периода) и результаты деятельности ОБЩЕСТВО С ОГРАНИЧЕННОЙ ОТВЕТСТВЕННОСТЬЮ "ДАКАР АВТО" в течение анализируемого периода.

Анализ выявил следующие показатели, исключительно хорошо характеризующие финансовое положение и результаты деятельности организации:

- чистые активы превышают уставный капитал, к тому же они увеличились за анализируемый период;
- по состоянию на 31.12.2023 значение коэффициента обеспеченности собственными оборотными средствами, равное 0,22, можно характеризовать как вполне соответствующее нормальному;
- полностью соответствует нормальному значению коэффициент текущей (общей) ликвидности;
- опережающее увеличение собственного капитала относительно общего изменения активов организации;
- за период с 01.01.2023 по 31.12.2023 получена прибыль от продаж (7 707 тыс. руб.), причем наблюдалась положительная динамика по сравнению с аналогичным периодом прошлого года (+1 754 тыс. руб.);
- прибыль от финансово-хозяйственной деятельности за период с 01.01.2023 по 31.12.2023 составила 4 620 тыс. руб. (+295 тыс. руб. по сравнению с аналогичным периодом прошлого года).

Среди неудовлетворительных показателей финансового положения и результатов деятельности организации можно выделить такие:

- коэффициент автономии имеет неудовлетворительное значение (0,22);
- коэффициент абсолютной ликвидности ниже нормального значения;
- коэффициент покрытия инвестиций ниже нормы (доля собственного капитала и долгосрочных обязательств составляет только 66% от общего капитала организации);
- значительная отрицательная динамика прибыли до процентов к уплате и налогообложения (ЕВІТ) на рубль выручки организации (-0,3 коп. от аналогичного показателя рентабельности за такой же период прошлого года).

С хорошей стороны результаты деятельности организации характеризуют следующие показатели:

- хорошая рентабельность активов (8,4% за последний год);
- рост рентабельности продаж (+0,1 процентных пункта от рентабельности 2,5% за такой же период прошлого года).

В ходе анализа был получен только один показатель, имеющий критическое значение – критическое финансовое положение по величине собственных оборотных средств.

Приведенный анализ свидетельствует о положительном финансовом состоянии ОБЩЕСТВО С ОГРАНИЧЕННОЙ ОТВЕТСТВЕННОСТЬЮ "ДАКАР АВТО", возможности отвечать по своим обязательствам. Финансовое состояние организации позволяют использовать не только внутренние ресурсы, но и привлекать заемные средства.