

# Пояснительная записка к бухгалтерской отчетности

## 1. Сведения об организации

Наименование юридического лица:

Общество с ограниченной ответственностью "Эдельвейс"

Идентификационный номер налогоплательщика (ИНН): 6121006760

Код причины постановки на учет (КПП): 612101001

Основным видом деятельности, который является преобладающим и имеет приоритетное значение для организации, является торговля розничная преимущественно пищевыми продуктами, включая напитки, и табачными изделиями в неспециализированных магазинах (ОКВЭД 47.11).

## 2. Анализ финансового положения

### 2.1. Структура имущества и источники его формирования

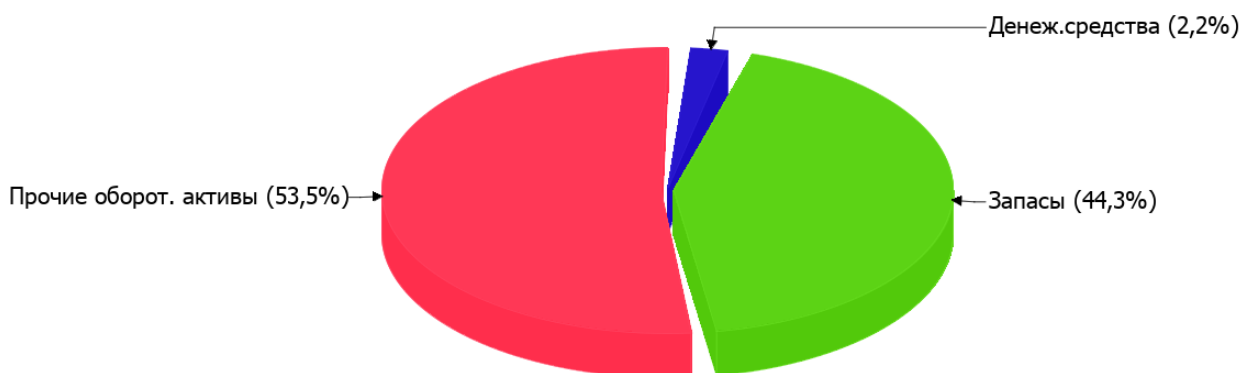
Показатель	Значение показателя				Изменение за анализируемый период	
	в тыс. руб.		в % к валюте баланса		тыс. руб. (гр.3- гр.2)	± % ((гр.3- гр.2) : гр.2)
	31.12.2022	31.12.2023	на начало анализируемого периода (31.12.2022)	на конец анализируемого периода (31.12.2023)		
<b>Актив</b>						
Внеоборотные активы	–	–	–	–	–	–
Оборотные	404	411	100	100	+7	+1,7
<b>Пассив</b>						
Собственный капитал	214	283	53	68,9	+69	+32,2
Долгосрочные обязательства	–	–	–	–	–	–
Краткосрочные обязательства	190	128	47	31,1	-62	-32,6
Валюта баланса	404	411	100	100	+7	+1,7

\* Без доходов будущих периодов, включенных в собственный капитал.

Соотношение основных качественных групп активов организации по состоянию на 31.12.2023 характеризуется отсутствием внеоборотных средств при 100% текущих активов. Активы организации за весь период практически не изменились. Отмечая Величина активов организации практически не изменилась, но необходимо учесть, что собственный капитал увеличился еще в большей степени – на 32,2%. опережающее увеличение собственного капитала относительно общего изменения активов – фактор положительный.

Структура активов организации в разрезе основных групп представлена ниже на диаграмме:

## Структура активов организации на 31 декабря 2023 г.



Рост активов организации связан, в основном, с ростом показателя по строке "финансовые и другие оборотные активы" на **137** тыс. руб. (или **95,8%** вклада в прирост активов).

Одновременно, в пассиве баланса прирост произошел по строке "капитал и резервы" (**+69** тыс. руб., или **100%** вклада в прирост пассивов организации за последний год).

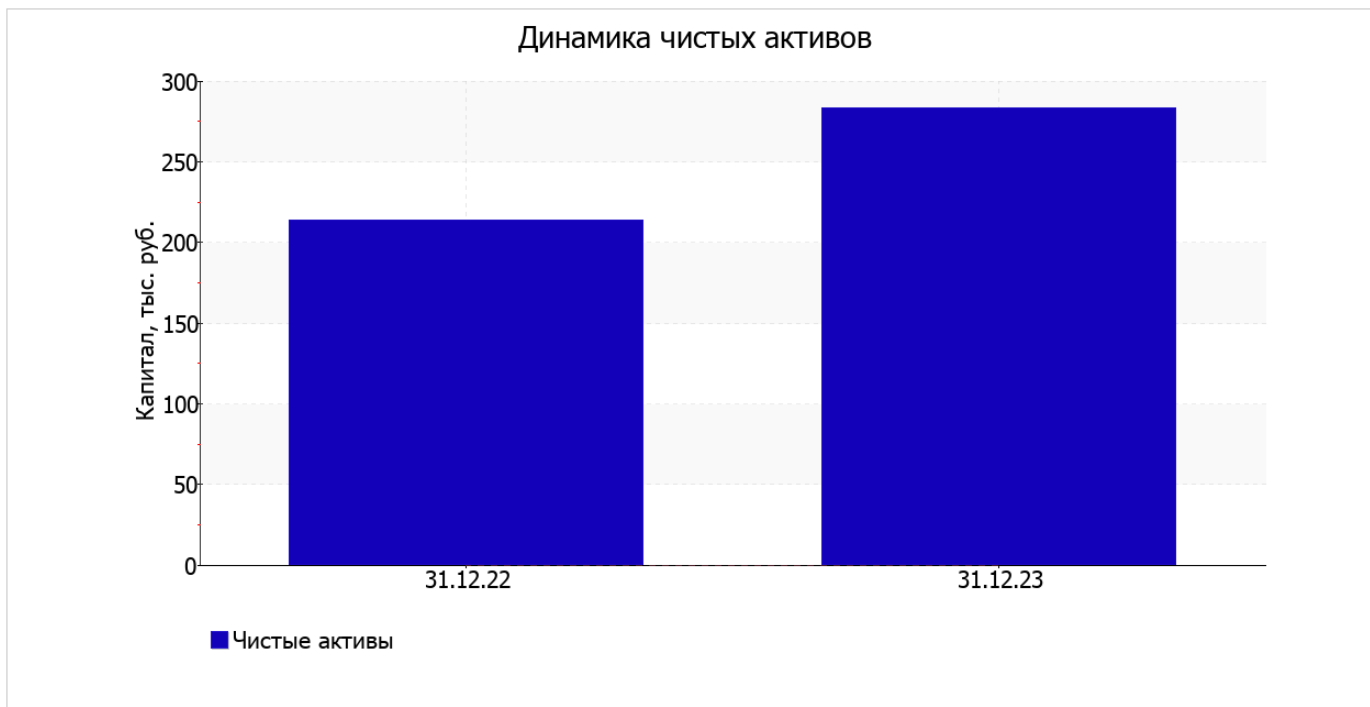
Среди отрицательно изменившихся статей баланса можно выделить "запасы" в активе и "кредиторская задолженность" в пассиве (**-136** тыс. руб. и **-62** тыс. руб. соответственно).

за последний год собственный капитал организации увеличился с **214** тыс. руб. до **283** тыс. руб. (т.е. на **69** тыс. руб., или на **32,2%**).

## 2.2. Оценка стоимости чистых активов организации

Показатель	Значение показателя				Изменение	
	в тыс. руб.		в % к валюте баланса		тыс. руб. (гр.3-гр.2)	± % ((гр.3-гр.2) : гр.2)
	31.12.2022	31.12.2023	на начало анализируемого периода (31.12.2022)	на конец анализируемого периода (31.12.2023)		
1. Чистые активы	214	283	53	68,9	+69	+32,2

Имеющаяся величина чистых активов положительно характеризует финансовое положение, полностью удовлетворяя требованиям нормативных актов к величине чистых активов организации. К тому же необходимо отметить увеличение чистых активов на **32,2%** за весь рассматриваемый период. Превышение чистых активов над уставным капиталом и в то же время их увеличение за период говорит о хорошем финансовом положении организации по данному признаку. На следующем графике наглядно представлена динамика чистых активов.



## 2.3. Анализ финансовой устойчивости организации

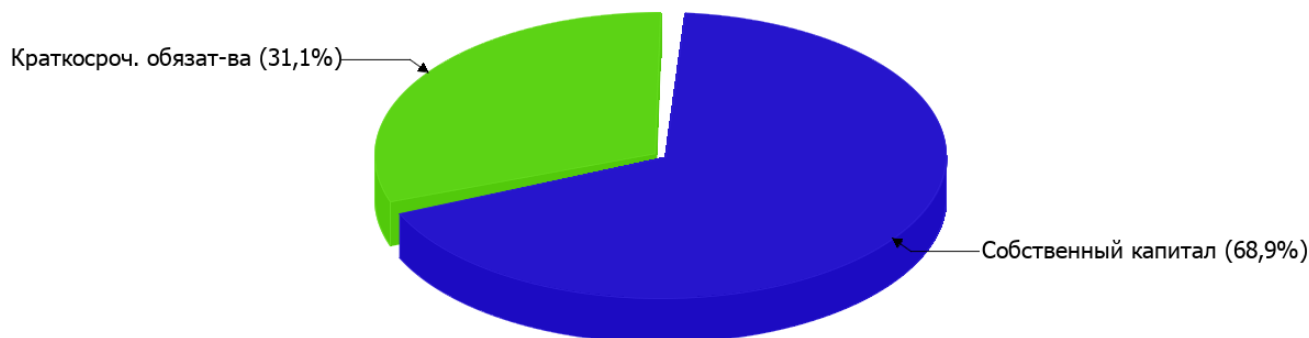
### 2.3.1. Основные показатели финансовой устойчивости организации

Показатель	Значение показателя		Изменение показателя (гр.3-гр.2)	Описание показателя и его нормативное значение
	31.12.2022	31.12.2023		
Коэффициент автономии	0,53	0,69	+0,16	Отношение собственного капитала к общей сумме капитала. нормальное значение: не менее 0,45 (оптимальное 0,55-0,7).
Коэффициент обеспеченности собственными оборотными средствами	0,53	0,69	+0,16	Отношение собственных оборотных средств к оборотным активам. нормальное значение: 0,1 и более.
Коэффициент покрытия инвестиций	0,53	0,69	+0,16	Отношение собственного капитала и долгосрочных обязательств к общей сумме капитала. нормальное значение для данной отрасли: 0,7 и более.
Коэффициент обеспеченности запасов	0,67	1,55	+0,88	Отношение собственных оборотных средств к стоимости запасов. нормальное значение: не менее 0,5.
Коэффициент краткосрочной задолженности	1	1	-	Отношение краткосрочной задолженности к общей сумме задолженности.

Коэффициент автономии организации на 31.12.2023 составил **0,69**. Полученное значение указывает на оптимальное соотношение собственного и заемного капитала (собственный капитал составляет **69%** в общем капитале организации). за последний год коэффициент автономии вырос на **0,16**.

Ниже на диаграмме наглядно представлено соотношение собственного и заемного капитала организации: Необходимо отметить, что долгосрочные обязательства на диаграмме не отражены, поскольку полностью отсутствуют.

## Структура капитала организации на 31 декабря 2023 г.



коэффициент обеспеченности собственными оборотными средствами по состоянию на 31.12.2023 равнялся **0,69**. Это существенно (на **0,16**) больше, чем на первый день анализируемого периода (31 декабря 2022 г.). по состоянию на 31.12.2023 коэффициент демонстрирует очень хорошее значение.

С **0,53** до **0,69** увеличился коэффициент покрытия инвестиций за весь рассматриваемый период. Значение коэффициента на последний день анализируемого периода ниже допустимой величины.

значение коэффициента обеспеченности материальных запасов на 31.12.2023 составило **1,55**. коэффициент обеспеченности материальных запасов очень сильно вырос в течение анализируемого периода (на **0,88**). на 31.12.2023 значение коэффициента обеспеченности материальных запасов является вполне соответствующее нормальному.

Коэффициент краткосрочной задолженности организации показывает на отсутствие долгосрочной задолженности при 100% краткосрочной.

## 2.4. Ликвидность

Показатель ликвидности	Значение показателя		Изменение показателя (гр.3 - гр.2)	Расчет, рекомендованное значение
	31.12.2022	31.12.2023		
Коэффициент текущей (общей) ликвидности	2,13	3,21	+1,08	Отношение текущих активов к краткосрочным обязательствам. нормальное значение: не менее 2.
Коэффициент абсолютной ликвидности	0,02	0,07	+0,05	Отношение денежных средств и их эквивалентов к краткосрочным обязательствам. нормальное значение: 0,2 и более.

[На конец периода] коэффициент текущей ликвидности имеет значение, соответствующее норме (**3,21** при нормативном значении 2). [За весь период] коэффициент вырос на **1,08**.

Коэффициент абсолютной ликвидности имеет значение ниже нормы (**0,07**). При этом следует отметить, что за весь рассматриваемый период коэффициент абсолютной ликвидности вырос на **0,05**.

### 3. Анализ эффективности деятельности организации

#### 3.1. Обзор результатов деятельности

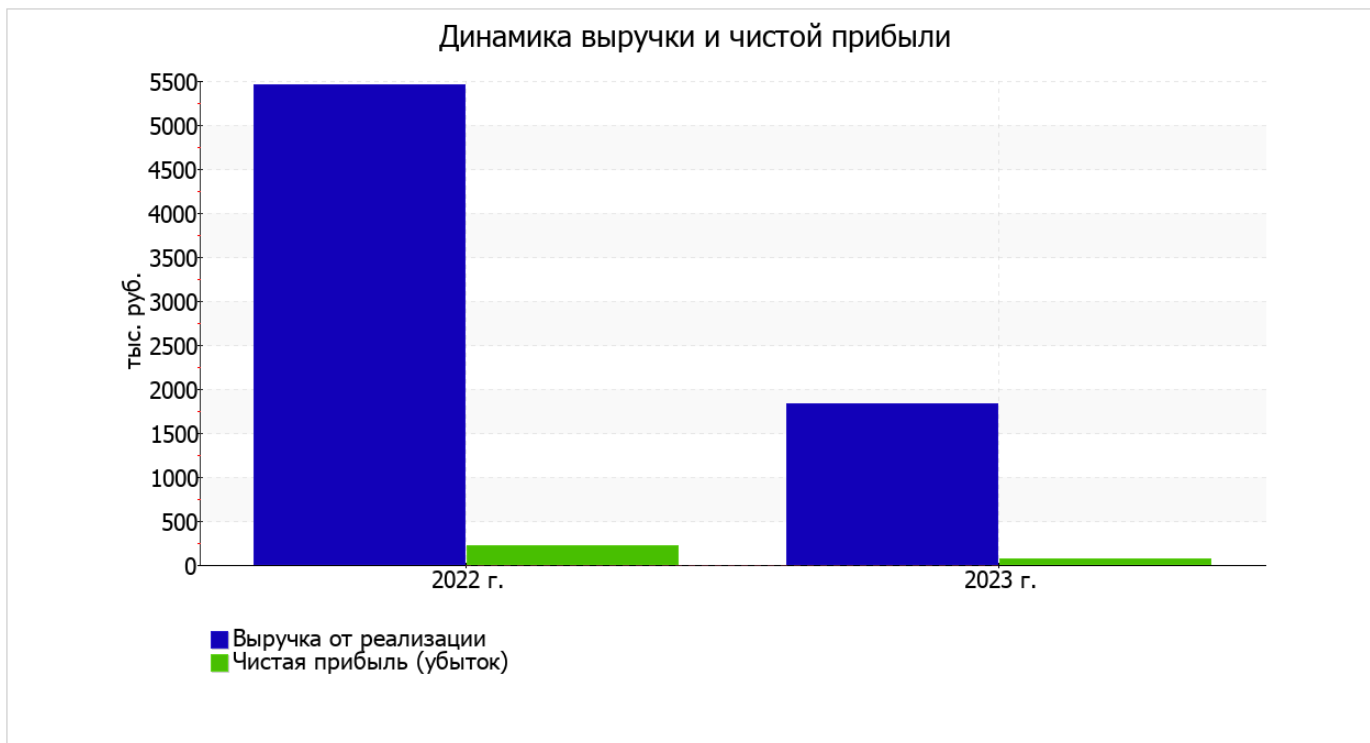
Основные финансовые результаты деятельности Общество с ограниченной ответственностью "Эдельвейс" за весь анализируемый период приведены ниже в таблице.

Из "Отчета о финансовых результатах" следует, что за год организация получила прибыль от продаж в размере **188** тыс. руб., что составляет 10,3% от выручки. По сравнению с аналогичным периодом прошлого года прибыль от продаж снизилась на **260** тыс. руб., или на **58%**.

По сравнению с прошлым периодом в текущем снизилась как выручка от продаж, так и расходы по обычной деятельности (на **3 634** и **3 374** тыс. руб. соответственно). Причем в процентном отношении изменение расходов (**-67,3%**) опережает изменение выручки (**-66,6%**)

Показатель	Значение показателя, тыс. руб.		Изменение показателя		Средне- годовая величина, тыс. руб.
	2022 г.	2023 г.	тыс. руб. (гр.3 - гр.2)	± % ((3-2) : 2)	
1. Выручка	5 460	1 826	-3 634	-66,6	3 643
2. Расходы по обычным видам деятельности	5 012	1 638	-3 374	-67,3	3 325
3. Прибыль (убыток) от продаж (1-2)	448	188	-260	-58	318
4. Прочие доходы и расходы, кроме процентов к уплате	-79	-99	-20	↓	-89
5. ЕВИТ (прибыль до уплаты процентов и налогов) (3+4)	369	89	-280	-75,9	229
6. Проценты к уплате	-	-	-	-	-
7. Налоги на прибыль (доходы)	155	20	-135	-87,1	88
8. Чистая прибыль (убыток) (5-6-7)	214	69	-145	-67,8	142

Изменение выручки наглядно представлено ниже на графике.



### 3.2. Анализ рентабельности

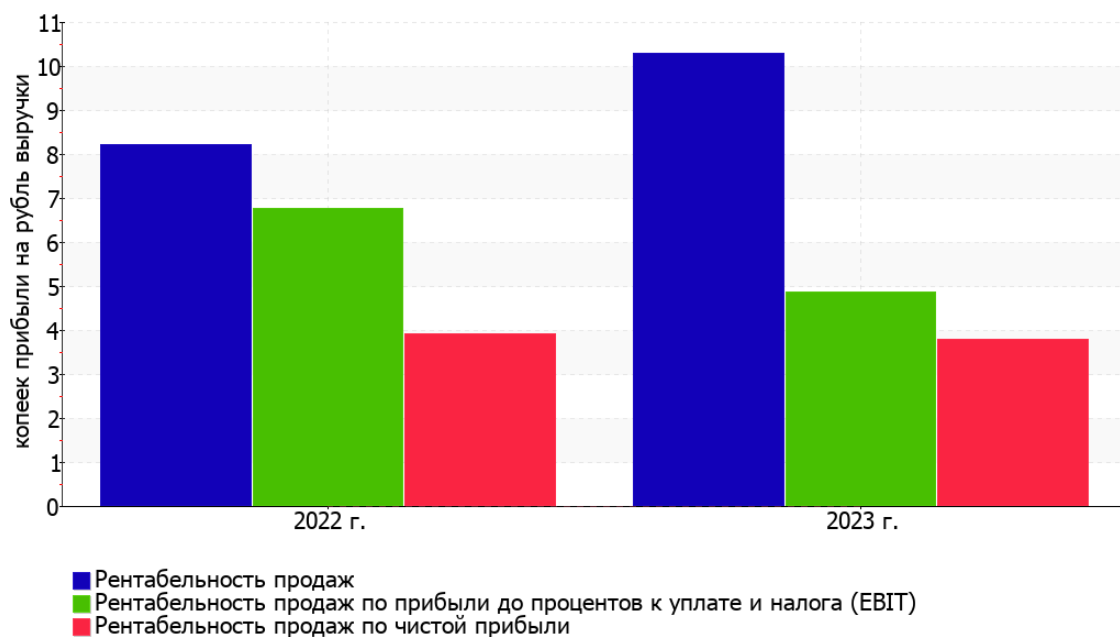
Показатели рентабельности	Значения показателя (в %, или в копейках с рубля)		Изменение показателя	
	2022 г.	2023 г.	коп., (гр.3 - гр.2)	± % ((3-2) : 2)
1. Рентабельность продаж (величина прибыли от продаж в каждом рубле выручки). нормальное значение: 4% и более.	8,2	10,3	+2,1	+25,5
2. Рентабельность продаж по ЕВИТ (величина прибыли от продаж до уплаты процентов и налогов в каждом рубле выручки).	6,8	4,9	-1,9	-27,9
3. Рентабельность продаж по чистой прибыли (величина чистой прибыли в каждом рубле выручки). нормальное значение для данной отрасли: 3% и более.	3,9	3,8	-0,1	-3,6

Все три показателя рентабельности за последний год, приведенные в таблице, имеют положительные значения, поскольку организацией получена как прибыль от продаж, так и в целом прибыль от финансово-хозяйственной деятельности за данный период.

Рентабельность продаж за 2023 год составила **10,3%**. К тому же имеет место положительная динамика рентабельности продаж по сравнению с данным показателем за такой же период прошлого года (**+2,1%**).

Показатель рентабельности, рассчитанный как отношение прибыли до процентов к уплате и налогообложения (ЕВИТ) к выручке организации, за последний год составил **4,9%**. Это значит, что в каждом рубле выручки Общество с ограниченной ответственностью "Эдельвейс" содержалось **4,9** коп. прибыли до налогообложения и процентов к уплате.

Динамика показателей рентабельности продаж



Рентабельность использования вложенного в предпринимательскую деятельность капитала представлена в следующей таблице.

Показатель рентабельности	Значение показателя, %	Расчет показателя
	2023 г.	
Рентабельность собственного капитала (ROE)	27,8	Отношение чистой прибыли к средней величине собственного капитала. нормальное значение: не менее 18%.
Рентабельность активов (ROA)	16,9	Отношение чистой прибыли к средней стоимости активов. нормальное значение для данной отрасли: 9% и более.
Прибыль на задействованный капитал (ROCE)	35,8	Отношение прибыли до уплаты процентов и налогов (ЕБИТ) к собственному капиталу и долгосрочным обязательствам.

[За последний период] каждый рубль собственного капитала организации принес **0,278** руб. чистой прибыли. за период с 01.01.2023 по 31.12.2023 рентабельность активов вполне укладывается в норму (**16,9%**).

### 3.3. Расчет показателей деловой активности (оборачиваемости)

Далее в таблице рассчитаны показатели оборачиваемости ряда активов, характеризующие скорость возврата авансированных на осуществление предпринимательской деятельности средств, а также показатель оборачиваемости кредиторской задолженности при расчетах с поставщиками и подрядчиками.

Показатель оборачиваемости	Значение в днях	Коэфф. 2023 г.
	2023 г.	
Оборачиваемость оборотных средств (отношение средней величины оборотных активов к среднедневной выручке*; нормальное значение для данной отрасли: 86 и менее дн.)	81	4,5
Оборачиваемость запасов (отношение средней стоимости запасов к среднедневной себестоимости проданных товаров; нормальное значение для данной отрасли: не более 45 дн.)	–	–
Оборачиваемость кредиторской задолженности (отношение средней величины кредиторской задолженности к среднедневной выручке)	32	11,5
Оборачиваемость активов (отношение средней стоимости активов к среднедневной выручке; нормальное значение для данной отрасли: 104 и менее дн.)	81	4,5
Оборачиваемость собственного капитала (отношение средней величины собственного капитала к среднедневной выручке)	50	7,3

\* Приведен расчет показателя в днях. Значение коэффициента равно отношению 365 к значению показателя в днях.

Оборачиваемость активов за весь анализируемый период показывает, что организация получает выручку, равную сумме всех имеющихся активов за 81 календарный день.

## 4. Выводы по результатам анализа

Ниже обобщены ключевые финансовые показатели Общество с ограниченной ответственностью "Эдельвейс" за год

Анализ выявил следующие показатели, исключительно хорошо характеризующие финансовое положение и результаты деятельности организации:

- оптимальная доля собственного капитала (69%);
- чистые активы превышают уставный капитал, к тому же они увеличились за анализируемый период;
- на 31.12.2023 коэффициент обеспеченности собственными оборотными средствами демонстрирует вполне соответствующее нормальному значению – 0,69;
- полностью соответствует нормативному значению коэффициент текущей (общей) ликвидности;
- положительная динамика рентабельности продаж (+2,1 процентных пункта от рентабельности 8,2% за аналогичный период года, предшествующего отчётному);
- положительное изменение собственного капитала относительно общего изменения активов организации;
- абсолютная финансовая устойчивость по величине излишка собственных оборотных средств.

Следующие 3 показателя финансового положения и результатов деятельности организации имеют неудовлетворительные значения:

- коэффициент абсолютной ликвидности не укладывается в нормативное значение;
- коэффициент покрытия инвестиций ниже нормы (доля собственного капитала и долгосрочных обязательств составляет только 69% от общего капитала организации);
- значительная отрицательная динамика прибыли до процентов к уплате и налогообложения (ЕБИТ) на рубль выручки организации (-1,9 коп. от аналогичного показателя рентабельности за такой же период прошлого года).

С хорошей стороны результаты деятельности организации характеризуют следующие показатели:

- существенная, по сравнению с общей стоимостью активов организации чистая прибыль (16,9% за 2023 год);
- чистая прибыль за период 01.01–31.12.2023 составила 69 тыс. руб.

Показателем, имеющим значение на границе норматива, является следующий – за 2023 год получена прибыль от продаж (188 тыс. руб.), однако наблюдалась ее отрицательная динамика по сравнению с аналогичным периодом прошлого года (-260 тыс. руб.).

Анализ свидетельствует об очень хорошем финансовом состоянии организации, ее способности отвечать по своим обязательствам перед кредиторами. При данных финансовых показателях Общество с ограниченной ответственностью "Эдельвейс" относится к категории надежных заемщиков и может рассчитывать на получение кредитов.