

Пояснительная записка к бухгалтерской отчетности

1. Сведения об организации

Наименование юридического лица:

ОБЩЕСТВО С ОГРАНИЧЕННОЙ ОТВЕТСТВЕННОСТЬЮ "ХЛЕБНАЯ БАЗА №1" (ООО "ХЛЕБНАЯ БАЗА №1")

Идентификационный номер налогоплательщика (ИНН): 2210008610

Код причины постановки на учет (КПП): 221001001

Основным видом деятельности, который является преобладающим и имеет приоритетное значение для организации, является производство муки из зерновых культур (ОКВЭД 10.61.2).

2. Анализ финансового положения ОБЩЕСТВО С ОГРАНИЧЕННОЙ ОТВЕТСТВЕННОСТЬЮ "ХЛЕБНАЯ БАЗА №1" (ООО "ХЛЕБНАЯ БАЗА №1")

2.1. Структура имущества и источники его формирования

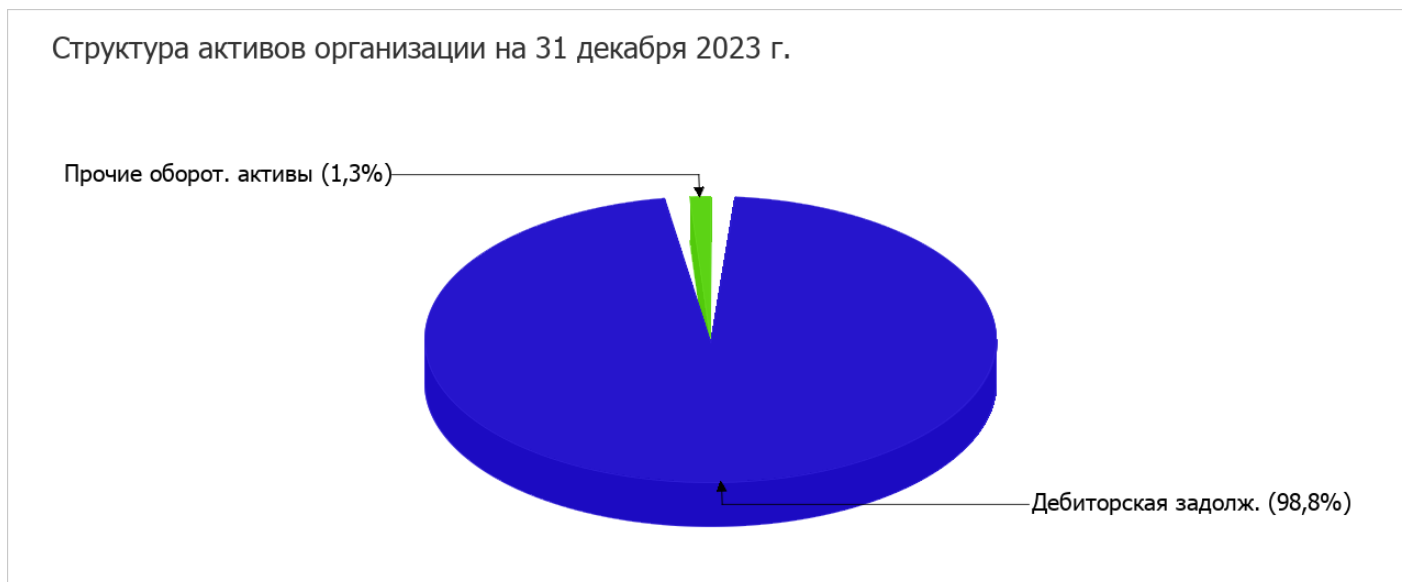
Показатель	Значение показателя				Изменение за анализируемый период	
	в тыс. руб.		в % к валюте баланса		тыс. руб. (гр.3- гр.2)	± % ((гр.3- гр.2) : гр.2)
	31.12.2022	31.12.2023	на начало анализируемого периода (31.12.2022)	на конец анализируемого периода (31.12.2023)		
Актив						
1. Внеоборотные активы	-	-	-	-	-	-
в том числе: основные средства	-	-	-	-	-	-
нематериальные активы	-	-	-	-	-	-
2. Оборотные, всего	67	80	100	100	+13	+19,4
в том числе: запасы	-	-	-	-	-	-
дебиторская задолженность	66	79	98,5	98,8	+13	+19,7
денежные средства и краткосрочные финансовые вложения	1	1	1,5	1,3	-	-
Пассив						
1. Собственный капитал	-6 681	-6 698	-9 971,6	-8 372,5	-17	↓
2. Долгосрочные обязательства, всего	-	-	-	-	-	-
в том числе: заемные средства	-	-	-	-	-	-
3. Краткосрочные обязательства*, всего	6 748	6 778	10 071,6	8 472,5	+30	+0,4

Показатель	Значение показателя				Изменение за анализируемый период	
	в тыс. руб.		в % к валюте баланса		тыс. руб. (гр.3- гр.2)	± % ((гр.3- гр.2) : гр.2)
	31.12.2022	31.12.2023	на начало анализируемого периода (31.12.2022)	на конец анализируемого периода (31.12.2023)		
в том числе: заемные средства	1 354	1 238	2 020,9	1 547,5	-116	-8,6
Валюта баланса	67	80	100	100	+13	+19,4

* Без доходов будущих периодов, возникших в связи с безвозмездным получением имущества и государственной помощи, включенных в собственный капитал.

Активы по состоянию на 31.12.2023 характеризуются отсутствием внеоборотных средств при 100% текущих активов. Активы организации за весь период увеличились на 13 тыс. руб. (на 19,4%). Хотя имел место рост активов, собственный капитал уменьшился на 0,3%, что говорит об ухудшении имущественного положения организации.

На диаграмме ниже наглядно представлено соотношение основных групп активов организации:



Рост активов организации связан с ростом показателя по строке "дебиторская задолженность" на 13 тыс. руб. (или 100% вклада в прирост активов).

Одновременно, в пассиве баланса прирост произошел по строке "кредиторская задолженность" (+146 тыс. руб., или 100% вклада в прирост пассивов организации за весь рассматриваемый период).

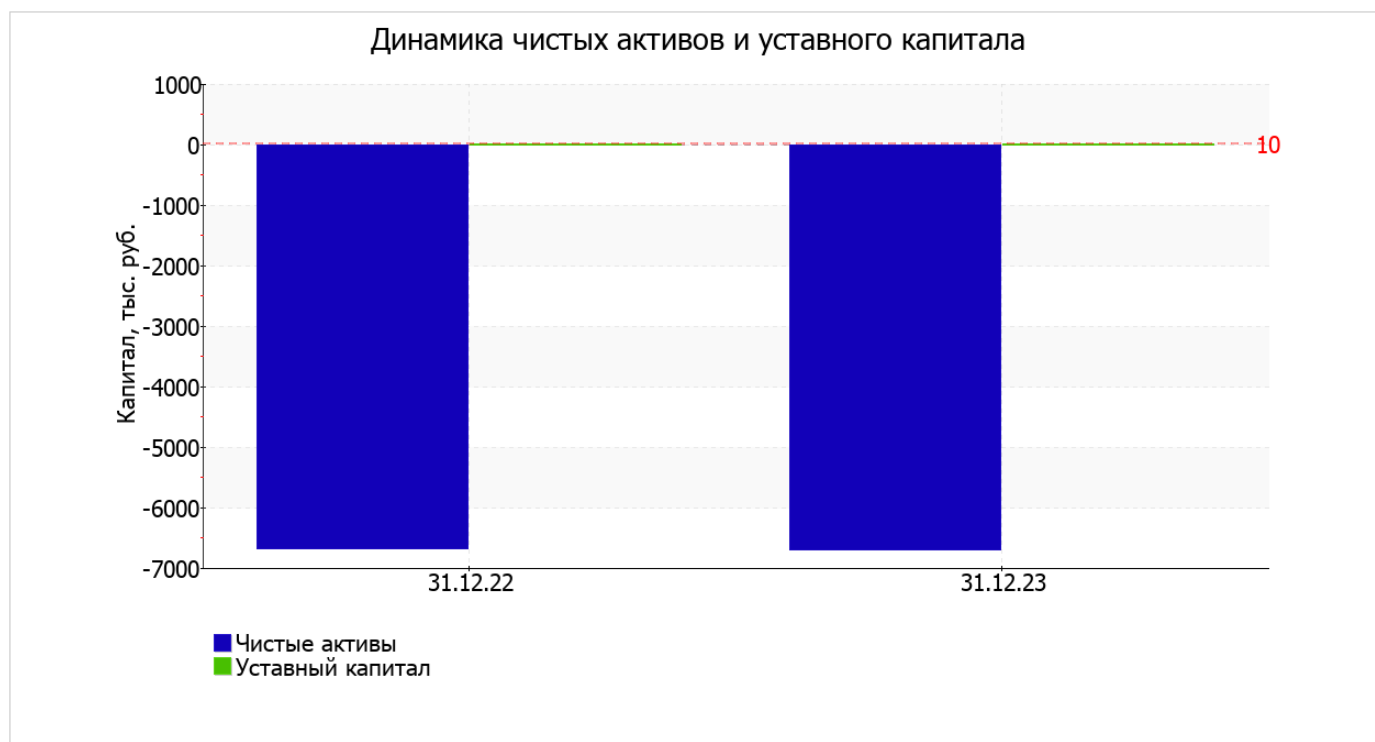
Среди отрицательно изменившихся статей баланса можно выделить "краткосрочные заемные средства" в пассиве (-116 тыс. руб.).

собственный капитал организации на последний день анализируемого периода составил -6 698,0 тыс. руб. в течение анализируемого периода наблюдалось незначительное снижение собственного капитала.

2.2. Чистые активы организации

Показатель	Значение показателя				Изменение	
	в тыс. руб.		в % к валюте баланса		тыс. руб. (гр.3- гр.2)	± % ((гр.3- гр.2) : гр.2)
	31.12.2022	31.12.2023	на начало анализируемого периода (31.12.2022)	на конец анализируемого периода (31.12.2023)		
1. Чистые активы	-6 681	-6 698	-9 971,6	-8 372,5	-17	↓
2. Уставный капитал	10	10	14,9	12,5	-	-
3. Превышение чистых активов над уставным капиталом (стр.1-стр.2)	-6 691	-6 708	-9 986,6	-8 385,0	-17	↓

[На конец периода] чистые активы ОБЩЕСТВО С ОГРАНИЧЕННОЙ ОТВЕТСТВЕННОСТЬЮ "ХЛЕБНАЯ БАЗА №1" (ООО "ХЛЕБНАЯ БАЗА №1") составляют отрицательную величину. Отрицательная величина чистых активов негативно характеризует финансовое положение и не удовлетворяет требованиям нормативных актов к величине чистых активов организации. В случае, если стоимость чистых активов общества останется меньше его уставного капитала по окончании финансового года, следующего за вторым финансовым годом или каждым последующим финансовым годом, по окончании которых стоимость чистых активов общества оказалась меньше его уставного капитала, общество не позднее чем через шесть месяцев после окончания соответствующего финансового года обязано уменьшить уставный капитал до размера, не превышающего стоимости его чистых активов, либо принять решение о ликвидации (п. 4 ст. 30 Федерального закона от 08.02.1998 г. N 14-ФЗ "Об обществах с ограниченной ответственностью"). Ниже на графике представлено изменение чистых активов и уставного капитала.



2.3. Анализ финансовой устойчивости организации

2.3.1. Основные показатели финансовой устойчивости организации

Показатель	Значение показателя		Изменение показателя (гр.3-гр.2)	Описание показателя и его нормативное значение
	31.12.2022	31.12.2023		
Коэффициент автономии	-99,72	-83,73	+15,99	Отношение собственного капитала к общей сумме капитала. нормальное значение для данной отрасли: не менее 0,5 (оптимальное 0,6-0,7).
Коэффициент обеспеченности собственными оборотными средствами	-99,72	-83,73	+15,99	Отношение собственных оборотных средств к оборотным активам. нормальное значение: не менее 0,1.
Коэффициент покрытия инвестиций	-99,72	-83,73	+15,99	Отношение собственного капитала и долгосрочных обязательств к общей сумме капитала. нормальное значение: 0,75 и более.
Коэффициент маневренности собственного капитала	-	-	-	Отношение собственных оборотных средств к источникам собственных средств. нормальное значение: 0,1 и более.(коэффициент не рассчитывается при отрицательном собственном капитале)
Коэффициент обеспеченности запасов	-	-	-	Отношение собственных оборотных средств к стоимости запасов. нормальное значение: не менее 0,5.
Коэффициент краткосрочной задолженности	1	1	-	Отношение краткосрочной задолженности к общей сумме задолженности.

Коэффициент автономии организации на 31 декабря 2023 г. составил **-83,73**. Данный коэффициент характеризует степень зависимости организации от заемного капитала. Полученное здесь значение свидетельствует о всецелой зависимости организации от заемного капитала. за весь рассматриваемый период коэффициент автономии ощутимо вырос (на **15,99**).

за весь рассматриваемый период наблюдался заметный рост коэффициента обеспеченности собственными оборотными средствами до **-83,73 (+15,99)**. на 31 декабря 2023 г. коэффициент имеет критическое значение.

за год коэффициент покрытия инвестиций ощутимо вырос до **-83,73 (+15,99)**. Значение коэффициента по состоянию на 31.12.2023 значительно ниже нормы (доля собственного капитала и долгосрочных обязательств в общей сумме капитала организации составляет **-8 373%**).

Коэффициент краткосрочной задолженности организации показывает на отсутствие долгосрочной задолженности при 100% краткосрочной.

2.4. Ликвидность

Показатель ликвидности	Значение показателя		Изменение показателя (гр.3 - гр.2)	Расчет, рекомендованное значение
	31.12.2022	31.12.2023		
1. Коэффициент текущей (общей) ликвидности	0,01	0,01	–	Отношение текущих активов к краткосрочным обязательствам. нормальное значение для данной отрасли: 1,8 и более.
2. Коэффициент быстрой (промежуточной) ликвидности	0,01	0,01	–	Отношение ликвидных активов к краткосрочным обязательствам. нормальное значение для данной отрасли: 0,9 и более.
3. Коэффициент абсолютной ликвидности	<0,01	<0,01	–	Отношение высоколиквидных активов к краткосрочным обязательствам. нормальное значение для данной отрасли: 0,15 и более.

[На конец периода] коэффициент текущей (общей) ликвидности не укладывается в норму (0,01 против нормативного значения 1,8). При этом за анализируемый период коэффициент не изменился.

Значение коэффициента быстрой (промежуточной) ликвидности также не соответствует норме – 0,01 при норме 0,9. Это означает, что у ОБЩЕСТВО С ОГРАНИЧЕННОЙ ОТВЕТСТВЕННОСТЬЮ "ХЛЕБНАЯ БАЗА №1" (ООО "ХЛЕБНАЯ БАЗА №1") недостаточно активов, которые можно в сжатые сроки перевести в денежные средства, чтобы погасить краткосрочную кредиторскую задолженность.

Коэффициент абсолютной ликвидности, как и два другие, имеет значение ниже нормы (<0,01). При этом с начала период коэффициент остался неизменным.

3. Анализ эффективности деятельности организации

3.1. Обзор результатов деятельности

Ниже в таблице приведены основные финансовые результаты деятельности ОБЩЕСТВО С ОГРАНИЧЕННОЙ ОТВЕТСТВЕННОСТЬЮ "ХЛЕБНАЯ БАЗА №1" (ООО "ХЛЕБНАЯ БАЗА №1") в течение анализируемого периода и аналогичный период прошлого года.

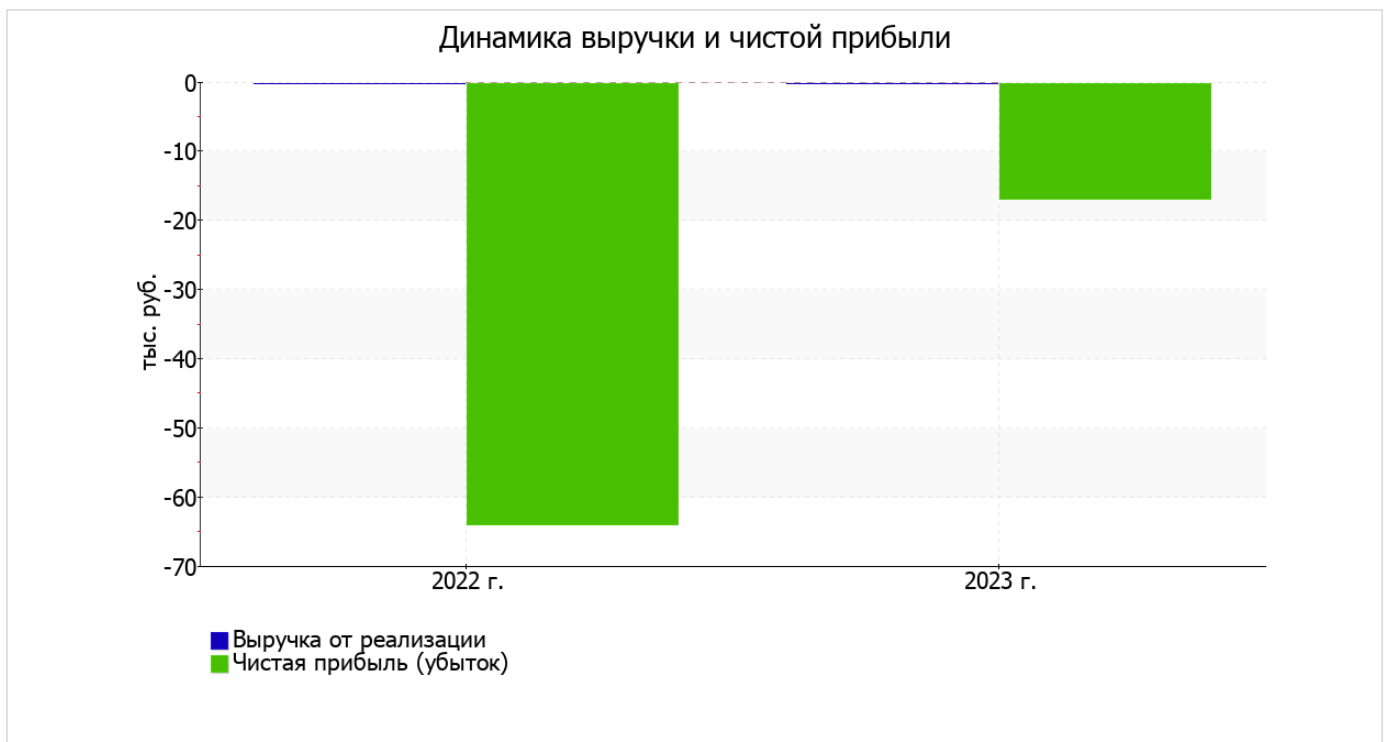
По данным "Отчета о финансовых результатах" за весь рассматриваемый период организация основной деятельности не вела, и финансовый результат формируют только прочие доходы-расходы.

убыток от прочих операций за год составил 17 тыс. руб., что на 46 тыс. руб. (73%) меньше, чем убыток за аналогичный период прошлого года.

Показатель	Значение показателя, тыс. руб.		Изменение показателя		Средне- годовая величина, тыс. руб.
	2022 г.	2023 г.	тыс. руб. (гр.3 - гр.2)	± % ((3-2) : 2)	
1. Выручка	–	–	–	–	–
2. Расходы по обычным видам деятельности	–	–	–	–	–
3. Прибыль (убыток) от продаж (1-2)	–	–	–	–	–
4. Прочие доходы и расходы, кроме процентов к уплате	-63	-17	+46	↑	-40
5. ЕВИТ (прибыль до уплаты процентов и налогов) (3+4)	-63	-17	+46	↑	-40

Показатель	Значение показателя, тыс. руб.		Изменение показателя		Средне- годовая величина, тыс. руб.
	2022 г.	2023 г.	тыс. руб. (гр.3 - гр.2)	± % ((3-2) : 2)	
6. Проценты к уплате	-	-	-	-	-
7. Налог на прибыль, изменение налоговых активов и прочее	-1	-	+1	↑	-1
8. Чистая прибыль (убыток) (5-6+7)	-64	-17	+47	↑	-41
Справочно: Совокупный финансовый результат периода	-64	-17	+47	↑	-41
Изменение за период нераспределенной прибыли (непокрытого убытка) по данным бухгалтерского баланса (измен. стр. 1370)	x	-17	x	x	x

Ниже на графике наглядно представлено изменение выручки и прибыли ОБЩЕСТВО С ОГРАНИЧЕННОЙ ОТВЕТСТВЕННОСТЬЮ "ХЛЕБНАЯ БАЗА №1" (ООО "ХЛЕБНАЯ БАЗА №1") в течение всего анализируемого периода.



3.2. Анализ рентабельности

Показатели рентабельности	Значения показателя (в %, или в копейках с рубля)		Изменение показателя	
	2022 г.	2023 г.	коп., (гр.3 - гр.2)	± % ((3-2) : 2)
1. Рентабельность продаж (величина прибыли от продаж в каждом рубле выручки). нормальное значение для данной отрасли: 4% и более.	–	–	–	–
2. Рентабельность продаж по ЕВІТ (величина прибыли от продаж до уплаты процентов и налогов в каждом рубле выручки).	–	–	–	–
3. Рентабельность продаж по чистой прибыли (величина чистой прибыли в каждом рубле выручки). нормальное значение: 2% и более.	–	–	–	–

В следующей таблице представлена рентабельность использования вложенного в предпринимательскую деятельность капитала.

Показатель рентабельности	Значение показателя, %	Расчет показателя
	2023 г.	
Рентабельность собственного капитала (ROE)	–	Отношение чистой прибыли к средней величине собственного капитала. нормальное значение для данной отрасли: 11% и более.
Рентабельность активов (ROA)	-23,1	Отношение чистой прибыли к средней стоимости активов. нормальное значение для данной отрасли: 4% и более.
Прибыль на задействованный капитал (ROCE)	–	Отношение прибыли до уплаты процентов и налогов (ЕВІТ) к собственному капиталу и долгосрочным обязательствам.

В данном случае показатель рентабельности собственного капитала за период 01.01–31.12.2023 рассчитан не был, поскольку у организации фактически отсутствовал собственный капитал (в среднем составил отрицательную величину: **-6 698** тыс. руб. на 31.12.2023 и **-6 681** тыс. руб. на 31 декабря 2022).

за 2023 год значение рентабельности активов (**-23,1%**) не соответствует нормативному, находясь в области критических значений.

3.3. Деловая активность (оборачиваемость активов и обязательств)

В следующей таблице рассчитаны показатели оборачиваемости ряда активов, характеризующие скорость возврата вложенных в предпринимательскую деятельность средств, а также показатель оборачиваемости кредиторской задолженности при расчетах с поставщиками и подрядчиками.

Показатель оборачиваемости	Значение в днях	Коэфф. 2023 г.
	2023 г.	
Оборачиваемость оборотных средств (отношение средней величины оборотных активов к средневзвешенной выручке*; нормальное значение для данной отрасли: 104 и менее дн.)	–	–
Оборачиваемость запасов (отношение средней стоимости запасов к средневзвешенной себестоимости проданных товаров; нормальное значение для данной отрасли: не более 32 дн.)	–	–
Оборачиваемость дебиторской задолженности (отношение средней величины дебиторской задолженности к средневзвешенной выручке; нормальное значение для данной отрасли: 43 и менее дн.)	–	–
Оборачиваемость кредиторской задолженности (отношение средней величины кредиторской задолженности к средневзвешенной выручке)	–	–
Оборачиваемость активов (отношение средней стоимости активов к средневзвешенной выручке; нормальное значение для данной отрасли: не более 157 дн.)	–	–
Оборачиваемость собственного капитала (отношение средней величины собственного капитала к средневзвешенной выручке)	–	–

* Приведен расчет показателя в днях. Значение коэффициента равно отношению 365 к значению показателя в днях.

4. Выводы по результатам анализа

Ниже по качественному признаку обобщены важнейшие показатели финансового положения и результаты деятельности ОБЩЕСТВО С ОГРАНИЧЕННОЙ ОТВЕТСТВЕННОСТЬЮ "ХЛЕБНАЯ БАЗА №1" (ООО "ХЛЕБНАЯ БАЗА №1") за весь анализируемый период.

С критической стороны финансовое положение организации характеризуют такие показатели:

- критическое значение коэффициента автономии (**-83,73**), из-за фактического отсутствия собственного капитала);
- чистые активы меньше уставного капитала, при этом за период имело место снижение величины чистых активов;
- значение коэффициента обеспеченности собственными оборотными средствами, равное **-83,73**, является критическим;
- значительно ниже нормативного значения коэффициент текущей (общей) ликвидности;
- значительно ниже нормы коэффициент быстрой (промежуточной) ликвидности;
- значительно ниже нормативного значения коэффициент абсолютной ликвидности;
- коэффициент покрытия инвестиций значительно ниже нормы (доля собственного капитала и долгосрочных обязательств в общей сумме капитала организации составляет **-8 373%** (нормальное значение: 75% и более);
- критическое финансовое положение по величине собственных оборотных средств.

Среди показателей, неудовлетворительно характеризующих финансовое положение и результаты деятельности организации, можно выделить такие:

- отрицательная динамика изменения собственного капитала организации ОБЩЕСТВО С ОГРАНИЧЕННОЙ ОТВЕТСТВЕННОСТЬЮ "ХЛЕБНАЯ БАЗА №1" (ООО "ХЛЕБНАЯ БАЗА №1") при том что, активы организации увеличились на **13** тыс. руб. (на **19,4%**);
- не соблюдается нормальное соотношение активов по степени ликвидности и обязательств по сроку погашения;
- убыток от финансово-хозяйственной деятельности за 2023 год составил **-17** тыс. руб. (+47 тыс. руб. по сравнению с аналогичным периодом прошлого года).

Показателем, имеющим значение на границе норматива, является следующий – финансовый результат от продаж за весь анализируемый период равен нулю.

Как следует из приведенных выше значений показателей, у организации наблюдается крайне сложная финансовая ситуация, что подразумевает принятие незамедлительных мер по ее оздоровлению.