

Пояснительная записка к бухгалтерской отчетности

1. Сведения об организации

Наименование юридического лица:

ООО "Мегаполис"

Идентификационный номер налогоплательщика (ИНН): 6623012573

Код причины постановки на учет (КПП): 662301001

Основным видом деятельности, который является преобладающим и имеет приоритетное значение для организации, является торговля розничная преимущественно пищевыми продуктами, включая напитки, и табачными изделиями в неспециализированных магазинах (ОКВЭД 47.11).

2. Анализ финансового положения

2.1. Структура имущества и источники его формирования

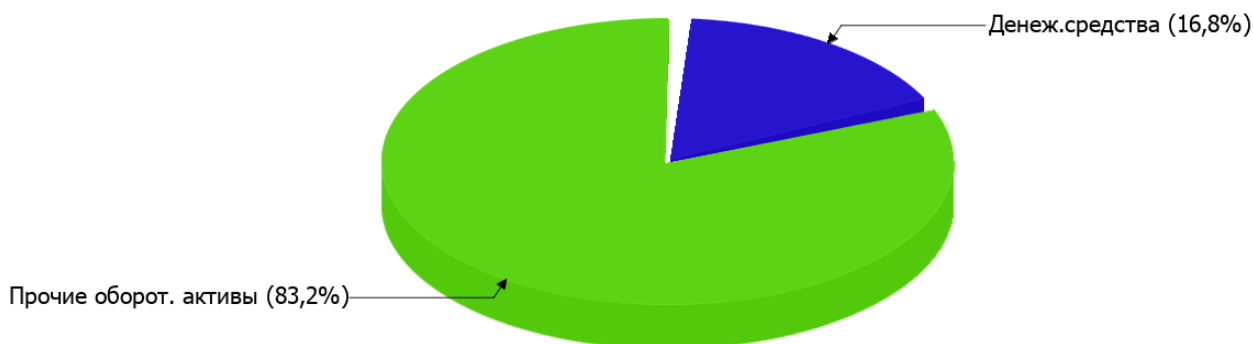
Показатель	Значение показателя				Изменение за анализируемый период	
	в тыс. руб.		в % к валюте баланса		тыс. руб. (гр.3- гр.2)	± % ((гр.3- гр.2) : гр.2)
	31.12.2022	31.12.2023	на начало анализируемого периода (31.12.2022)	на конец анализируемого периода (31.12.2023)		
Актив						
Внеоборотные активы	–	–	–	–	–	–
Оборотные	6 210	6 081	100	100	-129	-2,1
Пассив						
Собственный капитал	5 576	5 698	89,8	93,7	+122	+2,2
Долгосрочные обязательства	–	–	–	–	–	–
Краткосрочные обязательства	634	383	10,2	6,3	-251	-39,6
Валюта баланса	6 210	6 081	100	100	-129	-2,1

* Без доходов будущих периодов, включенных в собственный капитал.

Структура активов организации на последний день анализируемого периода характеризуется отсутствием внеоборотных средств при 100% текущих активов. Активы организации за весь период несколько уменьшились (на 2,1%). Несмотря на уменьшение активов, собственный капитал увеличился на 2,2%, что, в целом, говорит о позитивном изменении имущественного положения организации.

Наглядно соотношение основных групп активов организации представлено ниже на диаграмме:

Структура активов организации на 31 декабря 2023 г.



Снижение активов организации связано со снижением показателя по строке "финансовые и другие оборотные активы" на **139** тыс. руб. (или **100%** вклада в снижение активов).

Одновременно, в пассиве баланса снижение произошло по строке "кредиторская задолженность" (**-251** тыс. руб., или **100%** вклада в снижение пассивов организации в течение анализируемого периода).

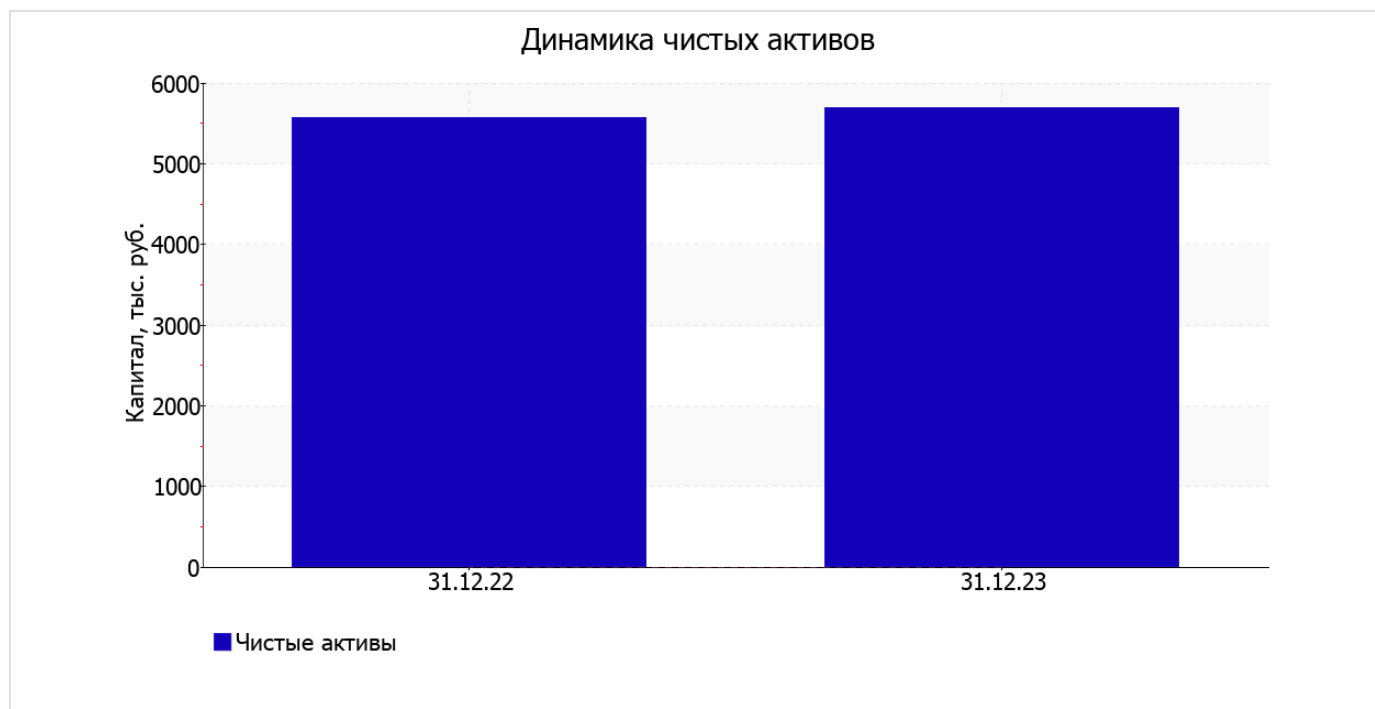
Среди положительно изменившихся статей баланса можно выделить "денежные средства и денежные эквиваленты" в активе и "капитал и резервы" в пассиве (**+10** тыс. руб. и **+122** тыс. руб. соответственно).

собственный капитал организации на последний день анализируемого периода составил **5 698,0** тыс. руб. в течение анализируемого периода собственный капитал организации несильно вырос (на **122** тыс. руб.).

2.2. Оценка стоимости чистых активов организации

Показатель	Значение показателя				Изменение	
	в тыс. руб.		в % к валюте баланса		тыс. руб. (гр.3-гр.2)	± % ((гр.3-гр.2) : гр.2)
	31.12.2022	31.12.2023	на начало анализируемого периода (31.12.2022)	на конец анализируемого периода (31.12.2023)		
1. Чистые активы	5 576	5 698	89,8	93,7	+122	+2,2

Имеющаяся величина чистых активов положительно характеризует финансовое положение, полностью удовлетворяя требованиям нормативных актов к величине чистых активов организации. Более того следует отметить увеличение чистых активов на **2,2%** за весь рассматриваемый период. Превышение чистых активов над уставным капиталом и в то же время их увеличение за период говорит о хорошем финансовом положении организации по данному признаку. На следующем графике наглядно представлена динамика чистых активов.



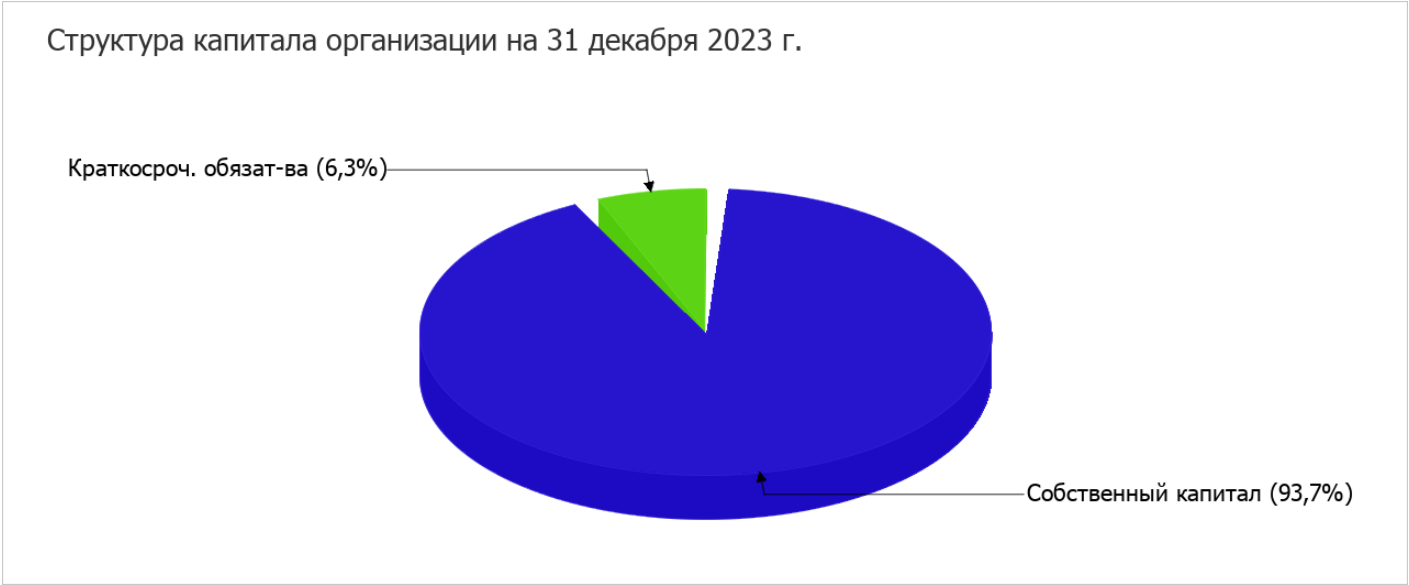
2.3. Анализ финансовой устойчивости организации

2.3.1. Основные показатели финансовой устойчивости организации

Показатель	Значение показателя		Изменение показателя (гр.3-гр.2)	Описание показателя и его нормативное значение
	31.12.2022	31.12.2023		
Коэффициент автономии	0,9	0,94	+0,04	Отношение собственного капитала к общей сумме капитала. нормальное значение: 0,45 и более (оптимальное 0,55-0,7).
Коэффициент обеспеченности собственными оборотными средствами	0,9	0,94	+0,04	Отношение собственных оборотных средств к оборотным активам. нормальное значение: 0,1 и более.
Коэффициент покрытия инвестиций	0,9	0,94	+0,04	Отношение собственного капитала и долгосрочных обязательств к общей сумме капитала. нормальное значение для данной отрасли: не менее 0,7.
Коэффициент обеспеченности запасов	–	–	–	Отношение собственных оборотных средств к стоимости запасов. нормальное значение: не менее 0,5.
Коэффициент краткосрочной задолженности	1	1	–	Отношение краткосрочной задолженности к общей сумме задолженности.

Коэффициент автономии организации на 31 декабря 2023 г. составил **0,94**. Данный коэффициент характеризует степень зависимости организации от заемного капитала. Полученное здесь значение говорит о неоправданно высокой доли собственного капитала (**94%**) в общем капитале; организация слишком осторожно относится к привлечению заемных денежных средств. за весь анализируемый период наблюдалось некоторое повышение коэффициента автономии (**+0,04**).

На диаграмме ниже наглядно представлена структура капитала организации: Необходимо отметить, что долгосрочные обязательства не нашли отражение на диаграмме ввиду их отсутствия.



на последний день анализируемого периода значение коэффициента обеспеченности собственными оборотными средствами составило **0,94**. за год коэффициент обеспеченности собственными оборотными средствами несколько вырос (на **0,04**). коэффициент на последний день анализируемого периода демонстрирует очень хорошее значение.

за год наблюдался слабый, но рост коэффициента покрытия инвестиций с **0,9** до **0,94 (+0,04)**. Значение коэффициента на последний день анализируемого периода вполне соответствует норме.

Коэффициент краткосрочной задолженности организации показывает на отсутствие долгосрочной задолженности при 100% краткосрочной.

2.4. Ликвидность

Показатель ликвидности	Значение показателя		Изменение показателя (гр.3 - гр.2)	Расчет, рекомендованное значение
	31.12.2022	31.12.2023		
Коэффициент текущей (общей) ликвидности	9,79	15,88	+6,09	Отношение текущих активов к краткосрочным обязательствам. нормальное значение: 2 и более.
Коэффициент абсолютной ликвидности	1,6	2,67	+1,07	Отношение денежных средств и их эквивалентов к краткосрочным обязательствам. нормальное значение: не менее 0,2.

[На конец периода] коэффициент текущей (общей) ликвидности полностью укладывается в норму (**15,88** при нормативном значении 2). При этом за последний год коэффициент текущей ликвидности вырос на **6,09**.

Коэффициент абсолютной ликвидности, как и предыдущий коэффициент, имеет значение, соответствующее норме (**2,67**). При этом в течение анализируемого периода коэффициент вырос на **1,07**.

3. Анализ эффективности деятельности организации

3.1. Обзор результатов деятельности

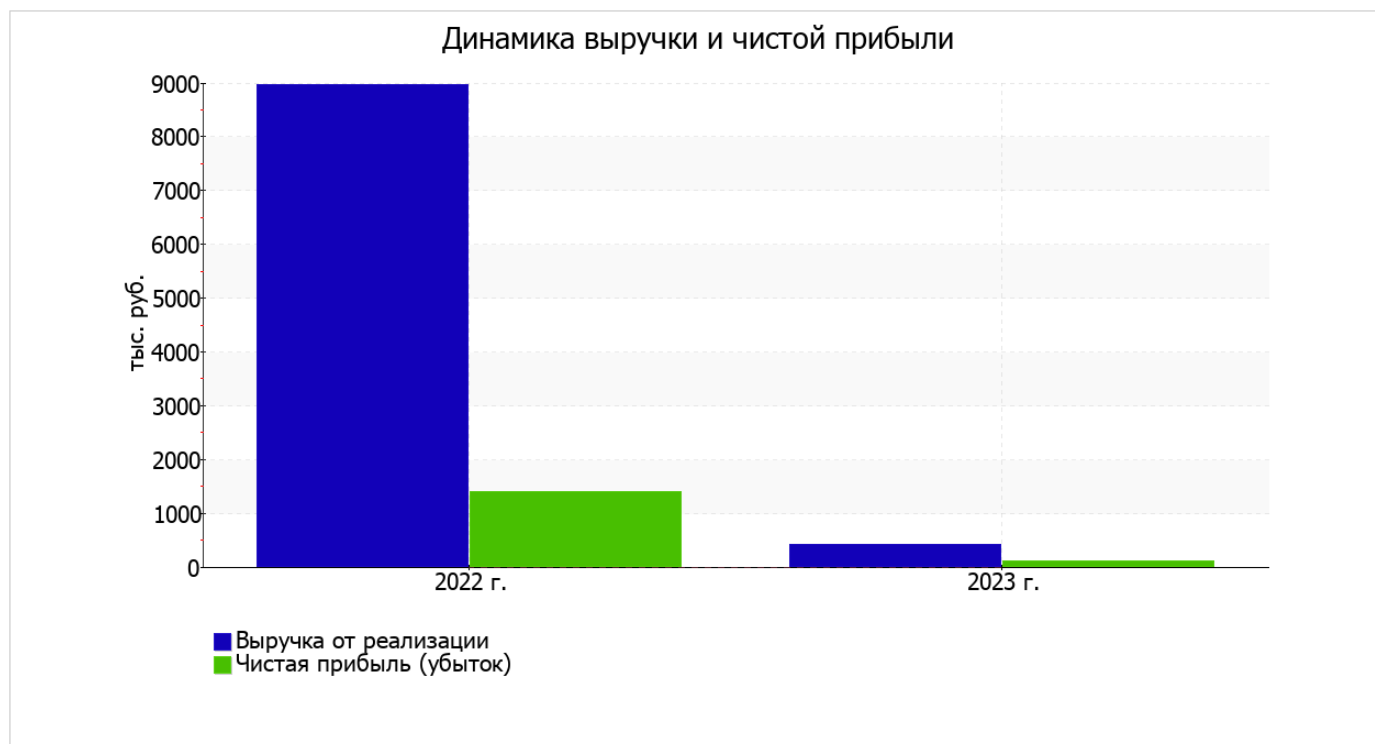
Ниже в таблице приведены основные финансовые результаты деятельности ООО "Мегаполис" в течение анализируемого периода и аналогичный период прошлого года.

Из "Отчета о финансовых результатах" следует, что в течение анализируемого периода организация получила прибыль от продаж в размере **143** тыс. руб., что составляет 34,1% от выручки. По сравнению с аналогичным периодом прошлого года прибыль от продаж снизилась на **1 460** тыс. руб., или на **91,1%**.

По сравнению с прошлым периодом в текущем снизилась как выручка от продаж, так и расходы по обычной деятельности (на **8 551** и **7 091** тыс. руб. соответственно). Причем в процентном отношении изменение расходов (**-96,3%**) опережает изменение выручки (**-95,3%**)

Показатель	Значение показателя, тыс. руб.		Изменение показателя		Средне- годовая величина, тыс. руб.
	2022 г.	2023 г.	тыс. руб. (гр.3 - гр.2)	± % ((3-2) : 2)	
1. Выручка	8 970	419	-8 551	-95,3	4 695
2. Расходы по обычным видам деятельности	7 367	276	-7 091	-96,3	3 822
3. Прибыль (убыток) от продаж (1-2)	1 603	143	-1 460	-91,1	873
4. Прочие доходы и расходы, кроме процентов к уплате	-91	-12	+79	↑	-52
5. ЕВІТ (прибыль до уплаты процентов и налогов) (3+4)	1 512	131	-1 381	-91,3	822
6. Проценты к уплате	—	—	—	—	—
7. Налоги на прибыль (доходы)	106	9	-97	-91,5	58
8. Чистая прибыль (убыток) (5-6-7)	1 406	122	-1 284	-91,3	764

Изменение выручки наглядно представлено ниже на графике.



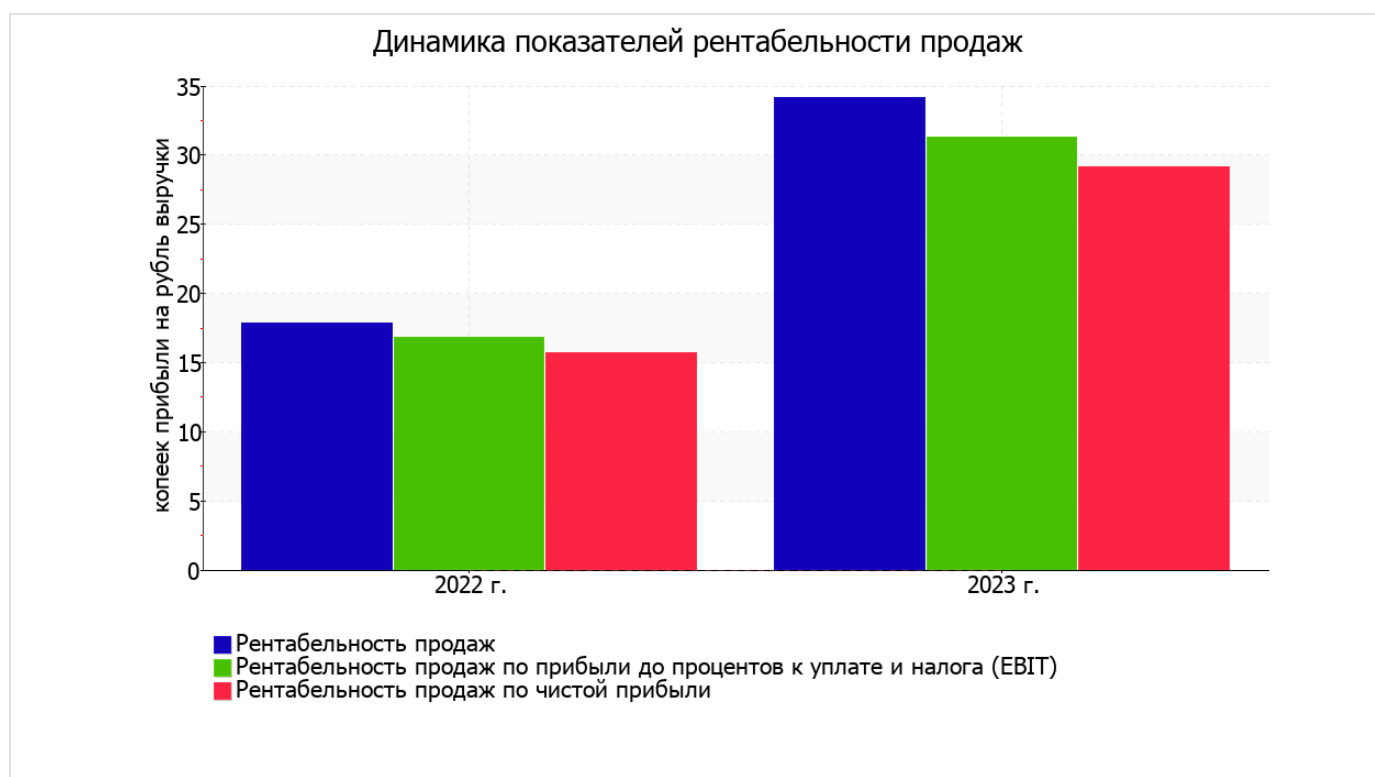
3.2. Анализ рентабельности

Показатели рентабельности	Значения показателя (в %, или в копейках с рубля)		Изменение показателя	
	2022 г.	2023 г.	коп., (гр.3 - гр.2)	± % ((3-2) : 2)
1. Рентабельность продаж (величина прибыли от продаж в каждом рубле выручки). нормальное значение: 4% и более.	17,9	34,1	+16,2	+91
2. Рентабельность продаж по ЕВІТ (величина прибыли от продаж до уплаты процентов и налогов в каждом рубле выручки).	16,9	31,3	+14,4	+85,5
3. Рентабельность продаж по чистой прибыли (величина чистой прибыли в каждом рубле выручки). нормальное значение для данной отрасли: 3% и более.	15,7	29,1	+13,4	+85,8

Представленные в таблице показатели рентабельности за период 01.01–31.12.2023 имеют положительные значения как следствие прибыльной деятельности ООО "Мегаполис".

[За последний период] организация по обычным видам деятельности получила прибыль в размере **34,1** копеек с каждого рубля выручки от реализации. При этом имеет место рост рентабельности продаж по сравнению с данным показателем за аналогичный период прошлого года (+16,2 коп.).

Показатель рентабельности, рассчитанный как отношение прибыли до процентов к уплате и налогообложения (ЕВІТ) к выручке организации, за последний год составил **31,3%**. Это значит, что в каждом рубле выручки организации содержалось **31,3** коп. прибыли до налогообложения и процентов к уплате.



Далее в таблице представлены три основных показателя, характеризующие рентабельность использования вложенного в предпринимательскую деятельность капитала.

Показатель рентабельности	Значение показателя, %	Расчет показателя
	2023 г.	
Рентабельность собственного капитала (ROE)	2,2	Отношение чистой прибыли к средней величине собственного капитала. нормальное значение: не менее 18%.
Рентабельность активов (ROA)	2	Отношение чистой прибыли к средней стоимости активов. нормальное значение для данной отрасли: 9% и более.
Прибыль на задействованный капитал (ROCE)	2,3	Отношение прибыли до уплаты процентов и налогов (EBIT) к собственному капиталу и долгосрочным обязательствам.

[За последний период] каждый рубль собственного капитала организации обеспечил чистую прибыль в размере 0,022 руб.

за 2023 год значение рентабельности активов, равное 2%, не соответствует нормативному значению.

3.3. Расчет показателей деловой активности (оборачиваемости)

В следующей таблице рассчитаны показатели оборачиваемости ряда активов, характеризующие скорость возврата вложенных в предпринимательскую деятельность средств, а также показатель оборачиваемости кредиторской задолженности при расчетах с поставщиками и подрядчиками.

Показатель оборачиваемости	Значение в днях	Коэфф. 2023 г.
	2023 г.	
Оборачиваемость оборотных средств (отношение средней величины оборотных активов к среднедневной выручке*; нормальное значение для данной отрасли: 86 и менее дн.)	5 353	0,1
Оборачиваемость запасов (отношение средней стоимости запасов к среднедневной себестоимости проданных товаров; нормальное значение для данной отрасли: 45 и менее дн.)	–	–
Оборачиваемость кредиторской задолженности (отношение средней величины кредиторской задолженности к среднедневной выручке)	443	0,8
Оборачиваемость активов (отношение средней стоимости активов к среднедневной выручке; нормальное значение для данной отрасли: 104 и менее дн.)	5 353	0,1
Оборачиваемость собственного капитала (отношение средней величины собственного капитала к среднедневной выручке)	4 911	0,1

* Приведен расчет показателя в днях. Значение коэффициента равно отношению 365 к значению показателя в днях.

Данные об оборачиваемости активов за весь рассматриваемый период свидетельствуют о том, что организация получает выручку, равную сумме всех имеющихся активов за 5353 календарных дня (т.е. 15 лет).

4. Выводы по результатам анализа

Ниже обобщены ключевые финансовые показатели ООО "Мегаполис" за весь рассматриваемый период

Среди показателей, имеющих исключительно хорошие значения, можно выделить такие:

- чистые активы превышают уставный капитал, к тому же они увеличились за анализируемый период;
- на последний день анализируемого периода значение коэффициента обеспеченности собственными оборотными средствами, равное 0,94, можно характеризовать как исключительно хорошее;
- полностью соответствует нормальному значению коэффициент текущей (общей) ликвидности;
- коэффициент абсолютной ликвидности полностью соответствует нормальному значению;
- рост рентабельности продаж (+16,2 процентных пункта от рентабельности 17,9% за аналогичный период года, предшествующего отчётному);
- положительная динамика изменения собственного капитала организации при том что, активы ООО "Мегаполис" изменились незначительно (на 2,1%);
- коэффициент покрытия инвестиций имеет хорошее значение (доля собственного капитала и долгосрочных обязательств составляет 94% от общего капитала организации);
- абсолютная финансовая устойчивость по величине излишка собственных оборотных средств;
- рост прибыли до процентов к уплате и налогообложения (ЕВИТ) на рубль выручки ООО "Мегаполис" (+14,4 коп. к 16,9 коп. с рубля выручки за аналогичный период года, предшествующего отчётному).

Следующие 2 показателя финансового положения и результатов деятельности организации имеют положительные значения:

- коэффициент автономии неоправданно высок (0,94);
- чистая прибыль за последний год составила 122 тыс. руб.

Показателем, имеющим значение на границе норматива, является следующий – за последний год получена прибыль от продаж (143 тыс. руб.), однако наблюдалась ее отрицательная динамика по сравнению с аналогичным периодом прошлого года (-1 460 тыс. руб.).

Показателем, негативно характеризующим результаты деятельности организации, является следующий – низкая рентабельность активов (2% за 2023 год).

Полученные значения показателей свидетельствуют о хорошем финансовом состоянии организации, ее способности как минимум в краткосрочной перспективе отвечать по своим обязательствам. Организации с подобными финансовыми показателями имеют хорошие возможности для расширения своей деятельности за счет привлечения кредитных ресурсов.