

# Пояснительная записка к бухгалтерской отчетности

## 1. Сведения об организации

Наименование юридического лица:

АКЦИОНЕРНОЕ ОБЩЕСТВО "СИВАШ-ТЕРМИНАЛ"

Идентификационный номер налогоплательщика (ИНН): 9106003262

Код причины постановки на учет (КПП): 910601001

Основным видом деятельности, который является преобладающим и имеет приоритетное значение для организации, является деятельность сельскохозяйственная после сбора урожая (ОКВЭД 01.63).

## 2. Анализ финансового положения АКЦИОНЕРНОЕ ОБЩЕСТВО "СИВАШ-ТЕРМИНАЛ"

### 2.1. Структура имущества и источники его формирования

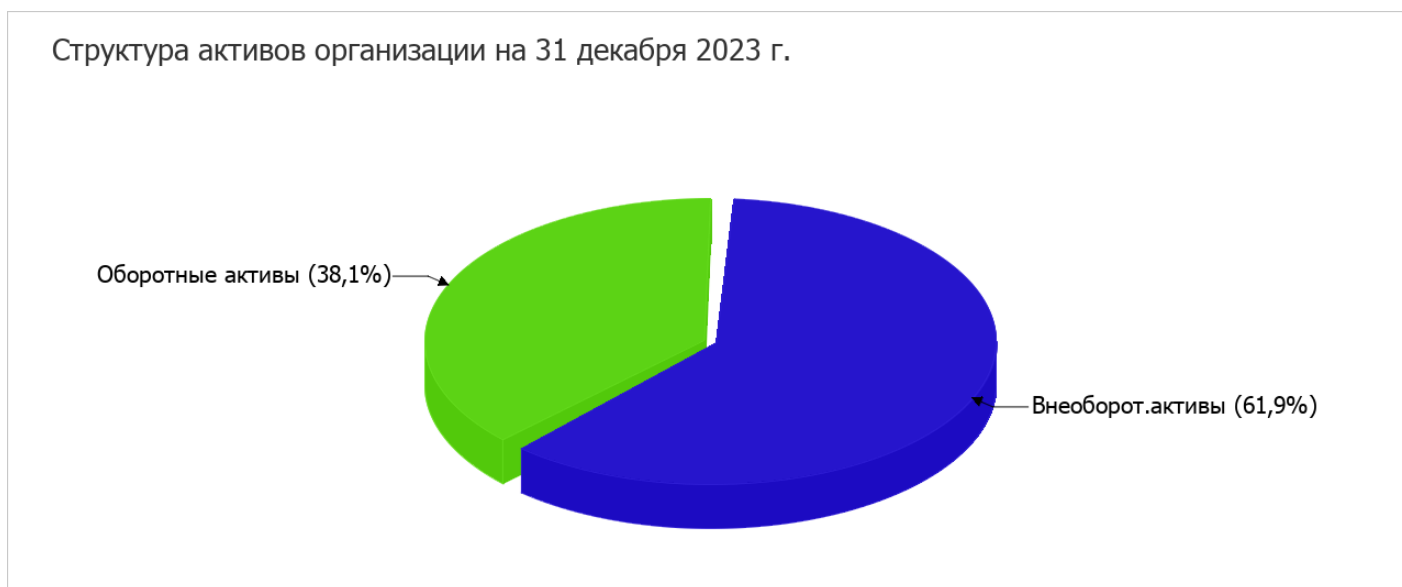
Показатель	Значение показателя				Изменение за анализируемый период	
	в тыс. руб.		в % к валюте баланса		тыс. руб. (гр.3- гр.2)	± % ((гр.3- гр.2) : гр.2)
	31.12.2022	31.12.2023	на начало анализируемого периода (31.12.2022)	на конец анализируемого периода (31.12.2023)		
<b>Актив</b>						
1. Внеоборотные активы	357	325	88,4	61,9	-32	-9
в том числе: основные средства	357	325	88,4	61,9	-32	-9
нематериальные активы	-	-	-	-	-	-
2. Оборотные, всего	47	200	11,6	38,1	+153	+4,3 раза
в том числе: запасы	-	-	-	-	-	-
дебиторская задолженность	41	-	10,1	-	-41	-100
денежные средства и краткосрочные финансовые вложения	6	199	1,5	37,9	+193	+33,2 раза
<b>Пассив</b>						
1. Собственный капитал	353	463	87,4	88,2	+110	+31,2
2. Долгосрочные обязательства, всего	-	-	-	-	-	-
в том числе: заемные средства	-	-	-	-	-	-

Показатель	Значение показателя				Изменение за анализируемый период	
	в тыс. руб.		в % к валюте баланса		тыс. руб. (гр.3- гр.2)	± % ((гр.3- гр.2) : гр.2)
	31.12.2022	31.12.2023	на начало анализируемого периода (31.12.2022)	на конец анализируемого периода (31.12.2023)		
3. Краткосрочные обязательства*, всего	51	62	12,6	11,8	+11	+21,6
в том числе: заемные средства	-	-	-	-	-	-
Валюта баланса	404	525	100	100	+121	+30

\* Без доходов будущих периодов, возникших в связи с безвозмездным получением имущества и государственной помощи, включенных в собственный капитал.

Активы на 31 декабря 2023 г. характеризуются следующим соотношением: 61,9% внеоборотных активов и 38,1% текущих. Активы организации за весь период увеличились на 121 тыс. руб. (на 30%). При этом собственный капитал организации изменился практически пропорционально активам организации, увеличившись на 110 тыс. руб.

На диаграмме ниже представлена структура активов организации в разрезе основных групп:



Рост активов организации связан, в первую очередь, с ростом показателя по строке "денежные средства и денежные эквиваленты" на 193 тыс. руб. (или 99,5% вклада в прирост активов).

Одновременно, в пассиве баланса прирост наблюдается по строкам:

- нераспределенная прибыль (непокрытый убыток) – 110 тыс. руб. (88,7%)
- прочие краткосрочные обязательства – 14 тыс. руб. (11,3%)

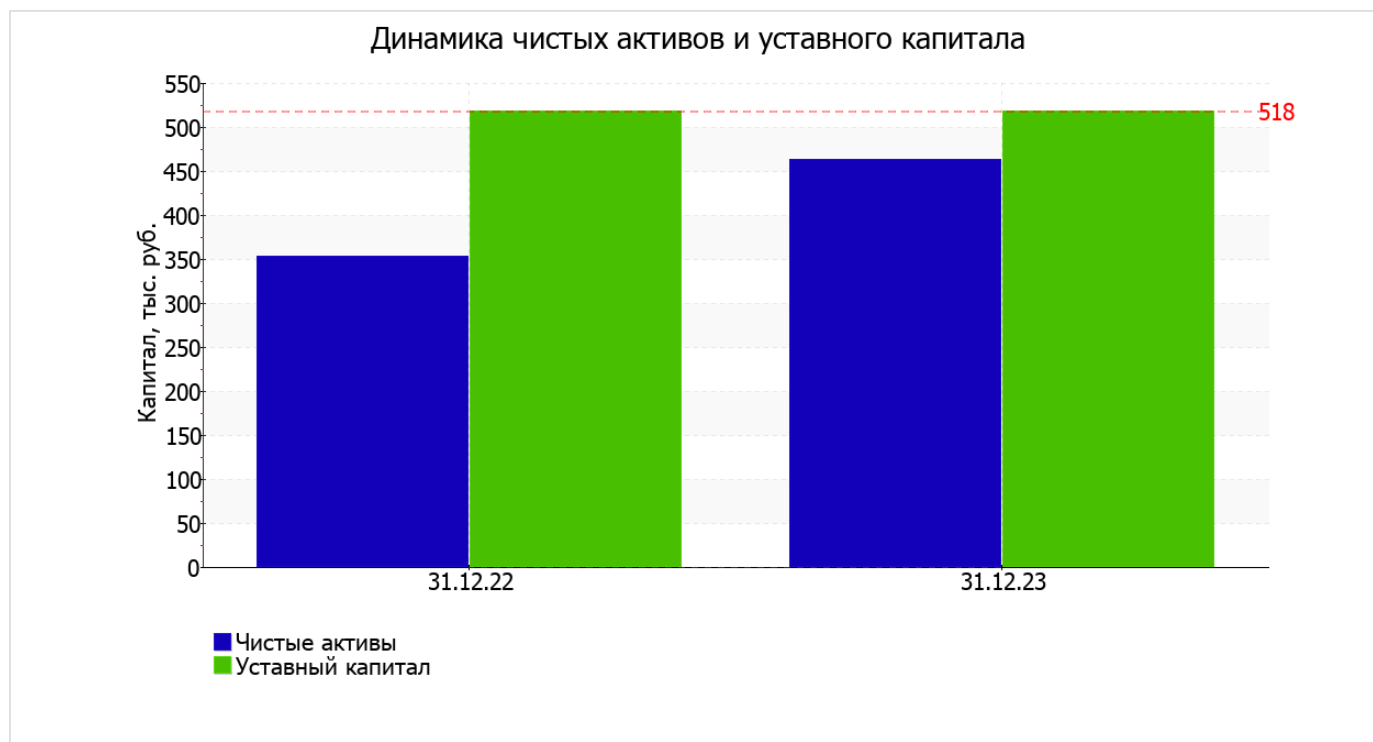
Среди отрицательно изменившихся статей баланса можно выделить "дебиторская задолженность" в активе и "кредиторская задолженность" в пассиве (-41 тыс. руб. и -3 тыс. руб. соответственно).

на последний день анализируемого периода собственный капитал организации составил 463 тыс. руб. в течение анализируемого периода наблюдалось значительное повышение собственного капитала (на 110 тыс. руб., или на 31,2%).

## 2.2. Чистые активы организации

Показатель	Значение показателя				Изменение	
	в тыс. руб.		в % к валюте баланса		тыс. руб. (гр.3- гр.2)	± % ((гр.3- гр.2) : гр.2)
	31.12.2022	31.12.2023	на начало анализируемого периода (31.12.2022)	на конец анализируемого периода (31.12.2023)		
1. Чистые активы	353	463	87,4	88,2	+110	+31,2
2. Уставный капитал	518	518	128,2	98,7	-	-
3. Превышение чистых активов над уставным капиталом (стр.1-стр.2)	-165	-55	-40,8	-10,5	+110	↑

Чистые активы организации на 31.12.2023 меньше уставного капитала на **10,6%**. Это негативно характеризует финансовое положение и не удовлетворяет требованиям нормативных актов к величине чистых активов организации. Если стоимость чистых активов общества останется меньше его уставного капитала по окончании отчетного года, следующего за вторым отчетным годом или каждым последующим отчетным годом, по окончании которых стоимость чистых активов общества оказалась меньше его уставного капитала, общество не позднее чем через шесть месяцев после окончания соответствующего отчетного года обязано принять решение об уменьшении уставного капитала до величины, не превышающей стоимости его чистых активов, или о ликвидации (п. 6 ст. 35 Федеральный закон от 26.12.1995 г. N 208-ФЗ "Об акционерных обществах"). Однако следует отметить увеличение чистых активов на **31,2%** за год. На конец отчетного периода не соблюдается базовое законодательное требование к величине чистых активов. Тем не менее, сохранение имевшей место тенденции способно в будущем вывести чистые активы предприятия на удовлетворительный уровень. Наглядное изменение чистых активов и уставного капитал представлено на следующем графике.



## 2.3. Анализ финансовой устойчивости организации

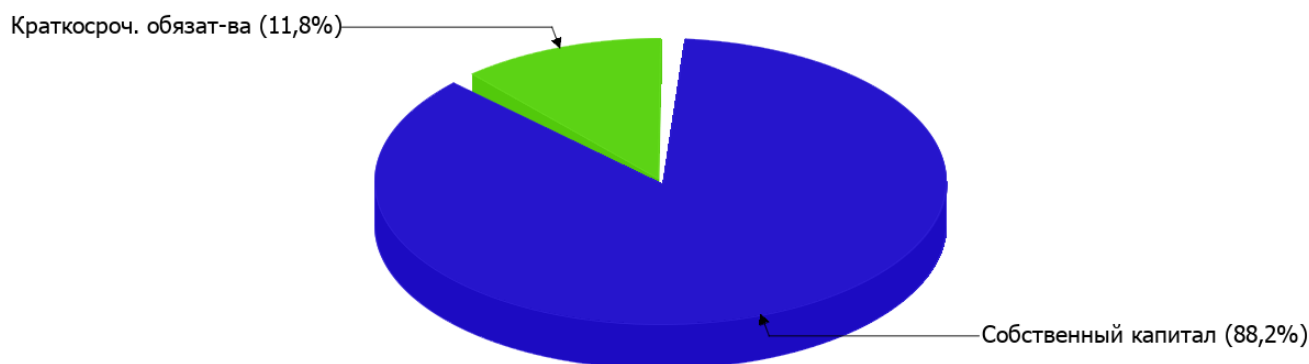
### 2.3.1. Основные показатели финансовой устойчивости организации

Показатель	Значение показателя		Изменение показателя (гр.3-гр.2)	Описание показателя и его нормативное значение
	31.12.2022	31.12.2023		
Коэффициент автономии	0,87	0,88	+0,01	Отношение собственного капитала к общей сумме капитала. нормальное значение для данной отрасли: 0,55 и более (оптимальное 0,65-0,8).
Коэффициент обеспеченности собственными оборотными средствами	-0,09	0,69	+0,78	Отношение собственных оборотных средств к оборотным активам. нормальное значение: 0,1 и более.
Коэффициент покрытия инвестиций	0,87	0,88	+0,01	Отношение собственного капитала и долгосрочных обязательств к общей сумме капитала. нормальное значение для данной отрасли: 0,85 и более.
Коэффициент маневренности собственного капитала	-0,01	0,3	+0,31	Отношение собственных оборотных средств к источникам собственных средств. нормальное значение для данной отрасли: 0,05 и более.
Коэффициент обеспеченности запасов	–	–	–	Отношение собственных оборотных средств к стоимости запасов. нормальное значение: не менее 0,5.
Коэффициент краткосрочной задолженности	1	1	–	Отношение краткосрочной задолженности к общей сумме задолженности.

Коэффициент автономии организации на 31 декабря 2023 г. составил **0,88**. Данный коэффициент характеризует степень зависимости организации от заемного капитала. Полученное здесь значение говорит о слишком осторожном отношении АКЦИОНЕРНОЕ ОБЩЕСТВО "СИВАШ-ТЕРМИНАЛ" к привлечению заемных денежных средств (собственный капитал составляет **88%** в общем капитале организации). за весь анализируемый период произошел несущественный рост коэффициента автономии (**+0,01**).

Структура капитала организации представлена ниже на диаграмме: При этом необходимо отметить, что долгосрочные обязательства на диаграмме не отражены, поскольку полностью отсутствуют.

## Структура капитала организации на 31 декабря 2023 г.



за год наблюдалось стремительное – с **-0,09** до **0,69** (на **0,78**) – повышение коэффициента обеспеченности собственными оборотными средствами. на 31.12.2023 значение коэффициента можно характеризовать как исключительно хорошее.

коэффициент покрытия инвестиций в течение анализируемого периода практически не изменился, составив **0,88 (+0,01)**. Значение коэффициента на 31 декабря 2023 г. соответствует нормативному значению (доля собственного капитала и долгосрочных обязательств в общей сумме капитала организации составляет **88%**).

Коэффициент краткосрочной задолженности АКЦИОНЕРНОЕ ОБЩЕСТВО "СИВАШ-ТЕРМИНАЛ" показывает на отсутствие долгосрочной задолженности при 100% краткосрочной.

## 2.4. Ликвидность

Показатель ликвидности	Значение показателя		Изменение показателя (гр.3 - гр.2)	Расчет, рекомендованное значение
	31.12.2022	31.12.2023		
1. Коэффициент текущей (общей) ликвидности	<b>0,92</b>	<b>3,23</b>	<b>+2,31</b>	Отношение текущих активов к краткосрочным обязательствам. нормальное значение: не менее 2.
2. Коэффициент быстрой (промежуточной) ликвидности	<b>0,92</b>	<b>3,21</b>	<b>+2,29</b>	Отношение ликвидных активов к краткосрочным обязательствам. нормальное значение для данной отрасли: не менее 0,8.
3. Коэффициент абсолютной ликвидности	<b>0,12</b>	<b>3,21</b>	<b>+3,09</b>	Отношение высоколиквидных активов к краткосрочным обязательствам. нормальное значение для данной отрасли: 0,15 и более.

[На конец периода] коэффициент текущей (общей) ликвидности полностью укладывается в норму (**3,23** при нормативном значении 2). [За весь период] коэффициент текущей ликвидности вырос на **2,31**.

Значение коэффициента быстрой (промежуточной) ликвидности также соответствует норме – **3,21** при норме 0,8. Это говорит о наличии у организации ликвидных активов, которыми можно погасить наиболее срочные обязательства.

Третий из коэффициентов, характеризующий способность организации погасить всю или часть краткосрочной задолженности за счет денежных средств и краткосрочных финансовых вложений, имеет значение, соответствующее допустимому (**3,21**). [За весь период] коэффициент абсолютной ликвидности вырос на **3,09**.

### 3. Анализ эффективности деятельности организации

#### 3.1. Обзор результатов деятельности

В приведенной ниже таблице обобщены основные финансовые результаты деятельности АКЦИОНЕРНОЕ ОБЩЕСТВО "СИВАШ-ТЕРМИНАЛ" за весь рассматриваемый период и аналогичный период прошлого года.

Из "Отчета о финансовых результатах" следует, что за весь анализируемый период организация получила прибыль от продаж в размере **131** тыс. руб., что равняется 7,7% от выручки. По сравнению с аналогичным периодом прошлого года прибыль от продаж снизилась на **106** тыс. руб., или на **44,7%**.

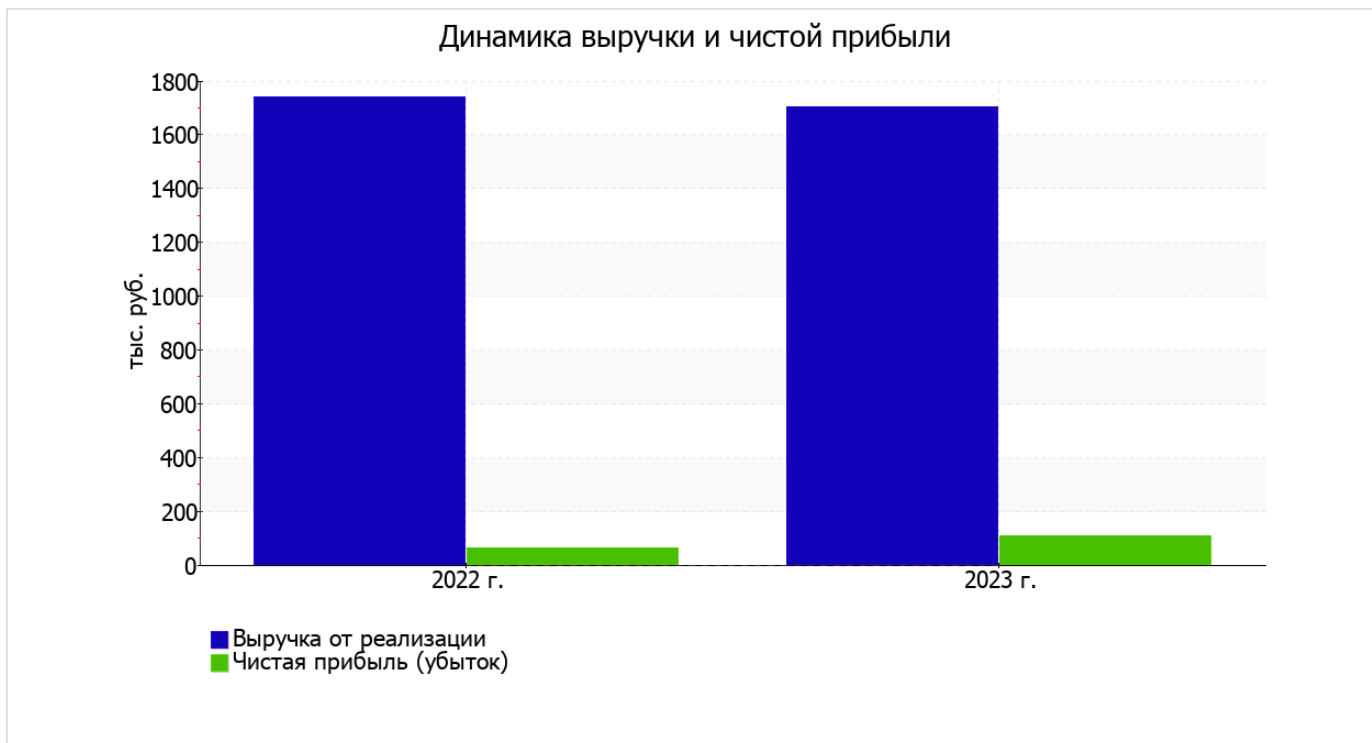
По сравнению с прошлым периодом в текущем наблюдалось снижение выручки от продаж на **36** тыс. руб. при одновременном росте на **70** тыс. руб. расходов по обычным видам деятельности.

Обратив внимание на строку 2220 формы №2 можно отметить, что организация как и в прошлом году не использовала возможность учитывать общехозяйственные расходы в качестве условно-постоянных, включая их ежемесячно в себестоимость производимой продукции (выполняемых работ, оказываемых услуг). Это и обусловило отсутствие показателя "Управленческие расходы" за отчетный период в форме №2.

убыток от прочих операций за весь рассматриваемый период составил **21** тыс. руб., что на 153 тыс. руб. (87,9%) меньше, чем убыток за аналогичный период прошлого года.

Показатель	Значение показателя, тыс. руб.		Изменение показателя		Средне- годовая величина, тыс. руб.
	2022 г.	2023 г.	тыс. руб. (гр.3 - гр.2)	± % ((3-2) : 2)	
1. Выручка	1 741	1 705	-36	-2,1	1 723
2. Расходы по обычным видам деятельности	1 504	1 574	+70	+4,7	1 539
3. Прибыль (убыток) от продаж (1-2)	237	131	-106	-44,7	184
4. Прочие доходы и расходы, кроме процентов к уплате	-174	-21	+153	↑	-98
5. ЕВІТ (прибыль до уплаты процентов и налогов) (3+4)	63	110	+47	+74,6	87
6. Проценты к уплате	-	-	-	-	-
7. Налог на прибыль, изменение налоговых активов и прочее	-	-	-	-	-
8. Чистая прибыль (убыток) (5-6+7)	63	110	+47	+74,6	87
Справочно: Совокупный финансовый результат периода	63	110	+47	+74,6	87
Изменение за период нераспределенной прибыли (непокрытого убытка) по данным бухгалтерского баланса (измен. стр. 1370)	x	110	x	x	x

Изменение выручки наглядно представлено ниже на графике.



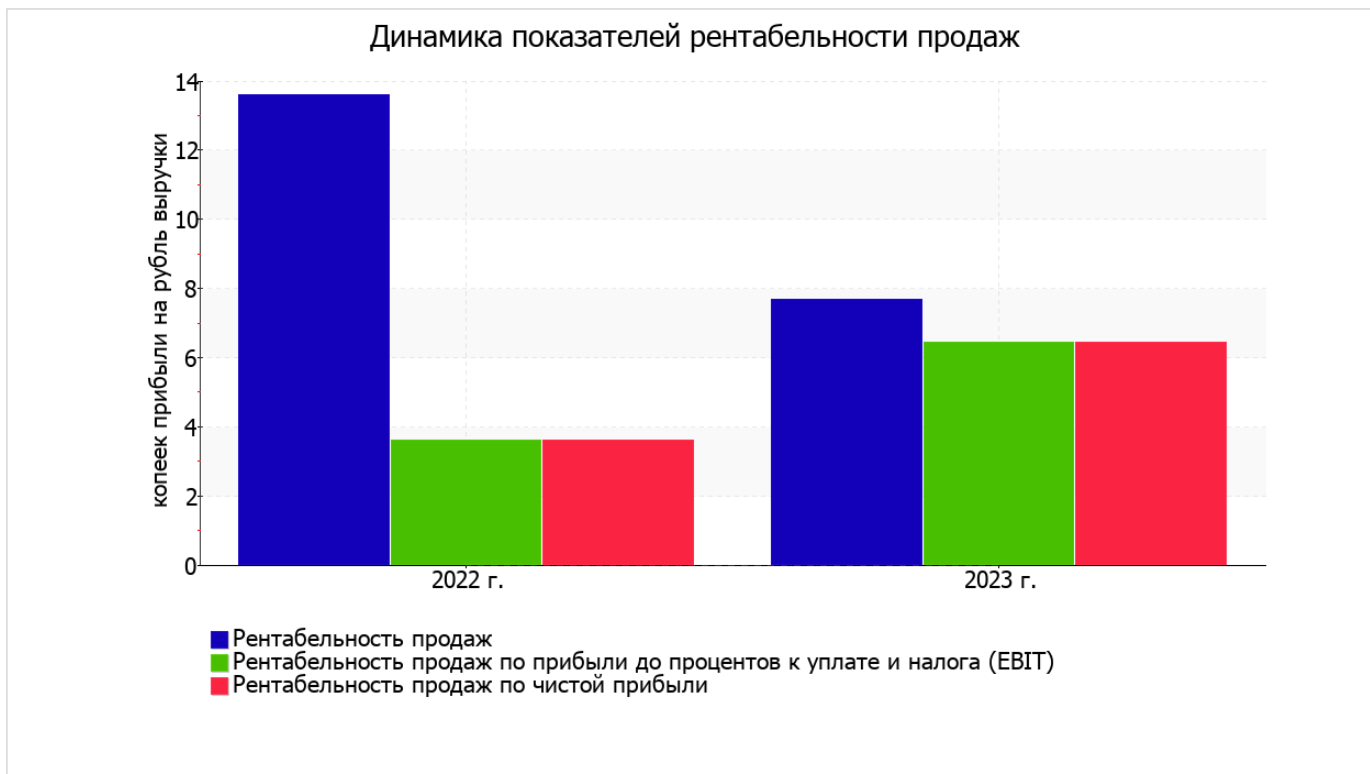
### 3.2. Анализ рентабельности

Показатели рентабельности	Значения показателя (в %, или в копейках с рубля)		Изменение показателя	
	2022 г.	2023 г.	коп., (гр.3 - гр.2)	± % ((3-2) : 2)
1. Рентабельность продаж (величина прибыли от продаж в каждом рубле выручки). нормальное значение для данной отрасли: 9% и более.	13,6	7,7	-5,9	-43,6
2. Рентабельность продаж по ЕБИТ (величина прибыли от продаж до уплаты процентов и налогов в каждом рубле выручки).	3,6	6,5	+2,9	+78,3
3. Рентабельность продаж по чистой прибыли (величина чистой прибыли в каждом рубле выручки). нормальное значение для данной отрасли: не менее 6%.	3,6	6,5	+2,9	+78,3

Представленные в таблице показатели рентабельности за последний год имеют положительные значения как следствие прибыльной деятельности АКЦИОНЕРНОЕ ОБЩЕСТВО "СИВАШ-ТЕРМИНАЛ".

Рентабельность продаж за 2023 год составила 7,7%. Тем не менее, имеет место отрицательная динамика рентабельности обычных видов деятельности по сравнению с данным показателем за такой же период прошлого года (01.01–31.12.2022) (-5,9%).

Рентабельность, рассчитанная как отношение прибыли до налогообложения и процентных расходов (ЕБИТ) к выручке организации, за 2023 год составила 6,5%. То есть в каждом рубле выручки АКЦИОНЕРНОЕ ОБЩЕСТВО "СИВАШ-ТЕРМИНАЛ" содержалось 6,5 коп. прибыли до налогообложения и процентов к уплате.



В следующей таблице представлена рентабельность использования вложенного в предпринимательскую деятельность капитала.

Показатель рентабельности	Значение показателя, %	Расчет показателя
	2023 г.	
Рентабельность собственного капитала (ROE)	27	Отношение чистой прибыли к средней величине собственного капитала. нормальное значение для данной отрасли: 13% и более.
Рентабельность активов (ROA)	23,7	Отношение чистой прибыли к средней стоимости активов. нормальное значение для данной отрасли: 6% и более.
Прибыль на задействованный капитал (ROCE)	27	Отношение прибыли до уплаты процентов и налогов (ЕБИТ) к собственному капиталу и долгосрочным обязательствам.

[За последний период] каждый рубль собственного капитала организации обеспечил чистую прибыль в размере 0,27 руб.

за 2023 год рентабельность активов демонстрирует очень хорошее значение – 23,7%.

### 3.3. Деловая активность (оборачиваемость активов и обязательств)

В следующей таблице рассчитаны показатели оборачиваемости ряда активов, характеризующие скорость возврата вложенных в предпринимательскую деятельность средств, а также показатель оборачиваемости кредиторской задолженности при расчетах с поставщиками и подрядчиками.

Показатель оборачиваемости	Значение в днях	Коэфф. 2023 г.
	2023 г.	
Оборачиваемость оборотных средств (отношение средней величины оборотных активов к средневзвешенной выручке*; нормальное значение для данной отрасли: не более 305 дн.)	26	13,8
Оборачиваемость запасов (отношение средней стоимости запасов к средневзвешенной себестоимости проданных товаров; нормальное значение для данной отрасли: не более 236 дн.)	0	–
Оборачиваемость дебиторской задолженности (отношение средней величины дебиторской задолженности к средневзвешенной выручке; нормальное значение для данной отрасли: 33 и менее дн.)	4	83,2
Оборачиваемость кредиторской задолженности (отношение средней величины кредиторской задолженности к средневзвешенной выручке)	11	34,4
Оборачиваемость активов (отношение средней стоимости активов к средневзвешенной выручке; нормальное значение для данной отрасли: 634 и менее дн.)	99	3,7
Оборачиваемость собственного капитала (отношение средней величины собственного капитала к средневзвешенной выручке)	87	4,2

\* Приведен расчет показателя в днях. Значение коэффициента равно отношению 365 к значению показателя в днях.

Оборачиваемость активов за весь рассматриваемый период показывает, что акционерное общество получает выручку, равную сумме всех имеющихся активов за 99 календарных дней.

## 4. Выводы по результатам анализа

Ниже по качественному признаку обобщены важнейшие показатели финансового положения и результаты деятельности АКЦИОНЕРНОЕ ОБЩЕСТВО "СИВАШ-ТЕРМИНАЛ" за весь рассматриваемый период.

С исключительно хорошей стороны финансовое положение и результаты деятельности организации характеризуют следующие показатели:

- на 31.12.2023 значение коэффициента обеспеченности собственными оборотными средствами, равное **0,69**, можно характеризовать как исключительно хорошее;
- полностью соответствует нормальному значению коэффициент текущей (общей) ликвидности;
- коэффициент быстрой (промежуточной) ликвидности полностью соответствует нормальному значению;
- коэффициент абсолютной ликвидности полностью соответствует нормальному значению;
- отличная рентабельность активов (**23,7%** за период 01.01–31.12.2023);
- абсолютная финансовая устойчивость по величине излишка собственных оборотных средств;
- прибыль от финансово-хозяйственной деятельности за последний год составила **110** тыс. руб. (+47 тыс. руб. по сравнению с аналогичным периодом прошлого года);
- рост прибыли до процентов к уплате и налогообложения (ЕБИТ) на рубль выручки организации (+**2,9** коп. к **3,6** коп. с рубля выручки за такой же период прошлого года).

С хорошей стороны финансовое положение организации характеризуют такие показатели:

- коэффициент автономии неоправданно высок (**0,88**);
- изменение собственного капитала практически равно общему изменению активов АКЦИОНЕРНОЕ ОБЩЕСТВО "СИВАШ-ТЕРМИНАЛ";
- хорошее соотношение активов по степени ликвидности и обязательств по сроку погашения;
- коэффициент покрытия инвестиций соответствует норме (доля собственного капитала и долгосрочных обязательств составляет **88%** в общей сумме капитала организации).

Среди неудовлетворительных показателей финансового положения и результатов деятельности организации можно выделить следующие:

- чистые активы меньше уставного капитала, при этом за период чистые активы увеличились;
- значительное падение прибыльности продаж (-5,9 процентных пункта от рентабельности за такой же период прошлого года равной 13,6%).

Показателем, имеющим значение на границе норматива, является следующий – за последний год получена прибыль от продаж (131 тыс. руб.), однако наблюдалась ее отрицательная динамика по сравнению с аналогичным периодом прошлого года (-106 тыс. руб.).

Приведенный анализ свидетельствует о хорошем финансовом состоянии организации, ее способности как минимум в краткосрочной перспективе отвечать по своим обязательствам. Организации с подобными финансовыми показателями относятся к категории заемщиков с хорошей кредитоспособностью.