

**Пояснения к бухгалтерскому балансу
и отчету о финансовых результатах (тыс. руб.)**

1. Нематериальные активы и расходы на научно-исследовательские, опытно-конструкторские и технологические работы (НИОКР)
1.1. Наличие и движение нематериальных активов

с.1

Наименование показателя	Код	Период	На начало года		Изменения за период				На конец периода				
			первоначальная стоимость	накопленная амортизация и убытки от обесценения	Поступило	Выбыло		Убыток от обесценения	Переоценка				
						первоначальная стоимость	накопленная амортизация и убытки от обесценения		начислено амортизации	Первоначальная стоимость	Накопленная амортизация		
Нематериальные активы - всего:	5100	за 2023г.	-	-	-	-	-	-	-	-	-	-	-
в том числе:	5110	за 2022г.	-	-	-	-	-	-	-	-	-	-	-
	5101	за 2023г.	-	-	-	-	-	-	-	-	-	-	-
	5111	за 2022г.	-	-	-	-	-	-	-	-	-	-	-

1.2. Первоначальная стоимость нематериальных активов, созданных самой организацией

Наименование показателя	Код	На 31 декабря 2023 г.	На 31 декабря 2022 г.	На 31 декабря 2021 г.
		Всего	5120	-
в том числе:	5121	-	-	-

1.3. Нематериальные активы с полностью погашенной стоимостью


Наименование показателя	Код	На 31 декабря 2023 г.	На 31 декабря 2022 г.	На 31 декабря 2021 г.
Всего	5130	-	-	-
в том числе:	5131	-	-	-

1.4. Наличие и движение результатов НИОКР

Наименование показателя	Код	Период	На начало года		Поступило	Изменения за период		На конец периода	
			первоначальная стоимость	часть стоимости, списанной на расходы		Выбыло		первоначальная стоимость	часть стоимости, списанной на расходы
						первоначальная стоимость	часть стоимости, списанной на расходы		
НИОКР - всего	5140	за 2023г.	-	-	-	-	-	-	-
	5150	за 2022г.	-	-	-	-	-	-	-
в том числе:	5141	за 2023г.	-	-	-	-	-	-	-
	5151	за 2022г.	-	-	-	-	-	-	-

1.5. Незаконченные и неоформленные НИОКР и незаконченные операции по приобретению нематериальных активов

Наименование показателя	Код	Период	На начало года	затраты за период	Изменения за период		На конец периода
					списано затрат как не давших положительного результата	принято к учету в качестве нематериальных активов или НИОКР	
Затраты по незаконченным исследованиям и разработкам - всего	5160	за 2023г.	-	-	-	-	-
	5170	за 2022г.	-	-	-	-	-
незаконченные операции по приобретению нематериальных активов - всего	5161	за 2023г.	-	-	-	-	-
	5171	за 2022г.	-	-	-	-	-
в том числе:	5180	за 2023г.	-	-	-	-	-
	5190	за 2022г.	-	-	-	-	-
	5181	за 2023г.	-	-	-	-	-
	5191	за 2022г.	-	-	-	-	-



Власов Максим Игоревич
 (расшифровка подписи)

2. Основные средства
2.1. Наличие и движение основных средств

Наименование показателя	Код	Период	На начало года		Изменения за период				На конец периода				
			первоначальная стоимость	накопленная амортизация и убытки от обесценения	Поступило	Выбыло объектов		убыток от обесценения	Переоценка				
						первоначальная стоимость	накопленная амортизация и убытки от обесценения		Первоначальная стоимость	Накопленная амортизация			
Основные средства (без учета доходных вложений в материальные ценности) - всего	5200	за 2023г	-	-	-	-	-	-	-	-	-	-	-
в том числе:	5210	за 2022г	-	-	-	-	-	-	-	-	-	-	-
	5201	за 2023г	-	-	-	-	-	-	-	-	-	-	-
	5211	за 2022г	-	-	-	-	-	-	-	-	-	-	-
Учтено в составе доходных вложений в материальные ценности - всего	5220	за 2023г	-	-	-	-	-	-	-	-	-	-	-
в том числе:	5230	за 2022г	-	-	-	-	-	-	-	-	-	-	-
	5221	за 2023г	-	-	-	-	-	-	-	-	-	-	-
	5231	за 2022г	-	-	-	-	-	-	-	-	-	-	-

2.2. Незавершенные капитальные вложения


Наименование показателя	Код	Период	На начало года	Изменения за период			На конец периода
				затраты за период	списано	принято к учету в качестве основных средств или увеличена стоимость	
Незавершенное строительство и незаконченные операции по приобретению, модернизации и т.п. основных средств - всего	5240	за 2023г.	-	66	-	-	66
	5250	за 2022г.	-	-	-	-	-
в том числе:							
АИЭС КУЭ АО "НПО Энергомаш" г. Химки, ул. Бурденко, д. 1	5241	за 2023г.	-	66	-	-	66
	5251	за 2022г.	-	-	-	-	-

2.3. Изменение стоимости основных средств в результате достройки, дооборудования, реконструкции и частичной ликвидации

Наименование показателя	Код	за 2023г.	за 2022г.
Увеличение стоимости объектов основных средств в результате достройки, дооборудования, реконструкции - всего	5260	-	-
в том числе:			
Уменьшение стоимости объектов основных средств в результате частичной ликвидации - всего:	5270	-	-
в том числе:			
	5271	-	-

2.4. Иное использование основных средств

Наименование показателя	Код	На 31 декабря 2023 г.		На 31 декабря 2021 г.	
		На 31 декабря 2023 г.	На 31 декабря 2022 г.	На 31 декабря 2021 г.	На 31 декабря 2020 г.
Переданные в аренду основные средства, числящиеся на балансе	5280	-	-	-	-
Переданные в аренду основные средства, числящиеся за балансом	5281	-	-	-	-
Полученные в аренду основные средства, числящиеся на балансе	5282	-	-	-	-
Полученные в аренду основные средства, числящиеся за балансом	5283	1 238	1 294	-	-
Объекты недвижимости, принятые в эксплуатацию и фактически используемые, находящиеся в процессе государственной регистрации	5284	-	-	-	-
Основные средства, введенные на консервацию	5285	-	-	-	-
Иное использование основных средств (залог и др.)	5286	-	-	-	-
Балансовая стоимость неамортизируемых основных средств	5287	-	-	-	-
	5288	-	-	-	-




Власов Максим Игоревич
(расшифровка подписи)

3. Финансовые вложения
3.1. Наличие и движение финансовых вложений

Наименование показателя	Код	Период	Изменения за период						На конец периода		
			На начало года		выбыло (погашено)		внесение процентов (включая доведение первоначальной стоимости до номинальной)	Текущей рыночной стоимости (убытков от обесценения)	На конец периода		
			первоначальная стоимость	накопленная корректировка	первоначальная стоимость	накопленная корректировка			первоначальная стоимость	накопленная корректировка	
Долгосрочные - всего:	5301	за 2023г.	-	-	-	-	-	-	-	-	-
	5311	за 2022г.	-	-	-	-	-	-	-	-	-
в том числе:											
Краткосрочные - всего	5302	за 2023г.	-	-	-	-	-	-	-	-	-
	5312	за 2022г.	-	-	-	-	-	-	-	-	-
	5305	за 2023г.	-	-	-	-	-	-	-	-	-
	5315	за 2022г.	-	-	-	-	-	-	-	-	-
в том числе:											
	5306	за 2023г.	-	-	-	-	-	-	-	-	-
	5316	за 2022г.	-	-	-	-	-	-	-	-	-
Финансовых вложений - Итого:	5300	за 2023г.	-	-	-	-	-	-	-	-	-
	5310	за 2022г.	-	-	-	-	-	-	-	-	-

3.2. Иное использование финансовых вложений


Наименование показателя	Код	На 31 декабря 2023 г.	На 31 декабря 2022 г.	На 31 декабря 2021 г.
Финансовые вложения, находящиеся в залоге - всего	5320	-	-	-
в том числе:				
Финансовые вложения, переданные третьим лицам (кроме продаж) - всего	5321	-	-	-
в том числе:	5325	-	-	-
Иное использование финансовых вложений	5328	-	-	-
	5329	-	-	-



Власов Максим Игоревич
(расшифровка подписи)

4.2. Запасы в залоге

Наименование показателя	Код	На 31 декабря 2023 г.	На 31 декабря 2021 г.
Запасы, не оплаченные на отчетную дату - всего в том числе:	5440		
Запасы, находящиеся в залоге по договору - всего в том числе:	5441		
	5445		
	5446		



Власов Максим Игоревич
(расшифровка подписи)

5. Дебиторская и кредиторская задолженность
5.1. Наличие и движение Дебиторской задолженности

Наименование показателя	Код	Период	На начало года:		Изменения за период							На конец периода					
			учтенная по условиям договора	величина резерва по сомнительным долгам	в результате хозяйственных операций (сумма долга по сделке, операции)	причитающиеся проценты, штрафы и иные начисления	погашение	списание на финансовый результат	восстановление резерва	перевод из долго- в краткосрочную задолженность	перевод из дебиторской в кредиторскую задолженность	перевод из кредиторской в дебиторскую задолженность	учтенная по условиям договора	величина резерва по сомнительным долгам			
Долгосрочная дебиторская задолженность - всего	5501	за 2023г.	-	-	-	-	-	-	-	-	-	-	-	-	-	-	-
	5521	за 2022г.	-	-	-	-	-	-	-	-	-	-	-	-	-	-	-
Расчеты с покупателями и заказчиками	5502	за 2023г.	-	-	-	-	-	-	-	-	-	-	-	-	-	-	-
	5522	за 2022г.	-	-	-	-	-	-	-	-	-	-	-	-	-	-	-
Авансы выданные	5503	за 2023г.	-	-	-	-	-	-	-	-	-	-	-	-	-	-	-
	5523	за 2022г.	-	-	-	-	-	-	-	-	-	-	-	-	-	-	-
Прочая	5504	за 2023г.	-	-	-	-	-	-	-	-	-	-	-	-	-	-	-
	5524	за 2022г.	-	-	-	-	-	-	-	-	-	-	-	-	-	-	-
Краткосрочная дебиторская задолженность - всего	5505	за 2023г.	-	-	-	-	-	-	-	-	-	-	-	-	-	-	-
	5525	за 2022г.	-	-	-	-	-	-	-	-	-	-	-	-	-	-	-
в том числе:	5510	за 2023г.	113 334	(2 983)	(317)	669	(21 474)	(12 804)	-	-	-	-	-	-	-	92 212	(1 125)
	5530	за 2022г.	81 231	(9 030)	31 765	3 517	(3 179)	(19 300)	-	-	-	-	-	-	-	113 334	(2 983)
Расчеты с покупателями и заказчиками	5511	за 2023г.	110 574	(2 983)	114	-	(18 836)	-	-	-	-	-	-	-	-	81 852	(1 125)
	5531	за 2022г.	77 968	(9 030)	32 324	292	-	-	-	-	-	-	-	-	-	110 574	(2 983)
Авансы выданные	5512	за 2023г.	2 760	-	153	85	(2 638)	-	-	-	-	-	-	-	-	360	-
	5532	за 2022г.	3 273	-	2 644	22	(3 179)	-	-	-	-	-	-	-	-	2 760	-
Прочая	5513	за 2023г.	-	-	684	584	-	-	-	-	-	-	-	-	-	-	-
	5533	за 2022г.	-	-	(3 203)	3 203	-	-	-	-	-	-	-	-	-	-	-
Итого	5514	за 2023г.	-	-	-	-	-	-	-	-	-	-	-	-	-	-	-
	5534	за 2022г.	-	-	-	-	-	-	-	-	-	-	-	-	-	-	-
	5500	за 2023г.	113 334	(2 983)	(317)	669	(21 474)	(12 804)	-	-	-	-	-	-	-	92 212	(1 125)
	5520	за 2022г.	81 231	(9 030)	31 765	3 517	(3 179)	(19 300)	-	-	-	-	-	-	-	113 334	(2 983)

5.2. Просроченная дебиторская задолженность


Наименование показателя	Код	На 31 декабря 2023 г.		На 31 декабря 2022 г.		Балансовая стоимость
		учтенная по условиям договора	балансовая стоимость	учтенная по условиям договора	балансовая стоимость	
Всего	5540	4 025	2 900	5 965	2 982	321
в том числе:						
расчеты с покупателями и заказчиками	5541	4 025	2 900	5 965	2 982	321
расчеты с поставщиками и заказчиками (в части авансовых платежей, предоплат)	5542	-	-	-	-	-
прочая	5543	-	-	-	-	-
	5544	-	-	-	-	-

5.3. Наличие и движение кредиторской задолженности

Наименование показателя	Код	Период	С остаток на начало года	Изменения за период						Остаток на конец периода	
				в результате хозяйственных операций (сумма долга по сделке, операции)	поступление	причитающиеся проценты, штрафы и иные начисления	погашение	выбыло	списание на финансовый результат		
Долгосрочная кредиторская задолженность - всего	5551	за 2023г.	-	-	-	-	-	-	-	-	-
	5571	за 2022г.	-	-	-	-	-	-	-	-	-
в том числе:											
	кредиты	5552	за 2023г.	-	-	-	-	-	-	-	-
	5572	за 2022г.	-	-	-	-	-	-	-	-	-
займы	5553	за 2023г.	-	-	-	-	-	-	-	-	-
	5573	за 2022г.	-	-	-	-	-	-	-	-	-
прочая	5554	за 2023г.	-	-	-	-	-	-	-	-	-
	5574	за 2022г.	-	-	-	-	-	-	-	-	-
Краткосрочная кредиторская задолженность - всего	5555	за 2023г.	-	-	-	-	-	-	-	-	-
	5575	за 2022г.	-	-	-	-	-	-	-	-	-
в том числе:											
	кредиты	5560	112 112	4 632	-	-	-	-	-	-	96 268
	5580	76 752	53 662	-	248	-	-	-	-	-	112 112
расчеты с поставщиками и подрядчиками	5561	за 2023г.	81 006	9 540	-	-	-	-	-	-	70 174
	5581	за 2022г.	57 685	42 593	242	-	-	-	-	-	81 006
авансы полученные	5562	за 2023г.	26 968	(4 922)	-	-	-	-	-	-	24 614
	5582	за 2022г.	16 697	6 931	-	-	-	-	-	-	26 968
расчеты по налогам и взносам	5563	за 2023г.	4 137	16	-	-	-	-	-	-	3 480
	5583	за 2022г.	2 370	1 767	-	-	-	-	-	-	4 137
кредиты	5584	за 2023г.	-	-	-	-	-	-	-	-	-
	5585	за 2022г.	-	-	-	-	-	-	-	-	-
займы	5565	за 2023г.	-	-	-	-	-	-	-	-	-
	5585	за 2022г.	-	-	-	-	-	-	-	-	-
прочая	5566	за 2023г.	1	2 570	6	-	-	-	-	-	1
	5586	за 2022г.	-	(2)	-	-	-	-	-	-	-
Итого	5567	за 2023г.	-	-	-	-	-	-	-	-	-
	5587	за 2022г.	-	-	-	-	-	-	-	-	-
	5550	за 2023г.	112 112	4 632	1	-	-	-	-	-	96 268
	5570	за 2022г.	76 752	53 662	248	-	-	-	-	-	112 112

5.4. Просроченная кредиторская задолженность

Наименование показателя	Код	На 31 декабря 2022 г.		На 31 декабря 2023 г.	
		тыс. руб.	млн руб.	тыс. руб.	млн руб.
Всего	6590				
в том числе:					
расчеты с поставщиками и подрядчиками	5591				
расчеты с покупателями и заказчиками	5592				
прочая задолженность	5593				
	5594				




Руководитель _____
 Власов Максим Игоревич
 (подпись)
 9 марта 2024 г.

6. Затраты на производство (расходы на продажу)*

Наименование показателя	Код	за 2023г.	за 2022г.
Материальные затраты	5610	65	19
Расходы на оплату труда	5620	13	11
Отчисления на социальные нужды	5630	4	3
Амортизация	5640	-	-
Прочие затраты	5650	176 761	133 107
Итого по элементам	5660	176 833	133 140
Фактическая себестоимость проданных товаров	5665	-	-
Изменение остатков (прирост (-)): незавершенного производства, готовой продукции и др.	5670	-	-
Изменение остатков (уменьшение (+)): незавершенного производства, готовой продукции и др.	5680	-	-
Итого расходы по обычным видам деятельности	5600	176 833	133 140


* - Для организаций, осуществляющих торговую деятельность, добавлена строка 5665, учитывающая фактическую себестоимость товаров



Власов Максим Игоревич
(расшифровка подписи)

7. Оценочные обязательства

Наименование показателя	Код	Остаток на начало года	Признано	Погашено	Списано как избыточная сумма	Остаток на конец периода
Оценочные обязательства - всего	5700	2	1	-	-	3
в том числе:						
оценочные обязательства по отпускам	5701	2	1	-	-	3




Руководитель (подпись)
 Власов Максим Игоревич
 (расшифровка подписи)

19 марта 2024 г.

8. Обеспечения обязательств

Наименование показателя	Код	На 31 декабря 2023 г.	На 31 декабря 2022 г.	На 31 декабря 2021 г.
Полученные - всего	5800	-	-	-
в том числе:				
Выданные - всего	5801	-	-	-
в том числе:	5810	-	-	-
	5811	-	-	-



Руководитель _____
 Власов Максим Игоревич
 (расшифровка подписи)

19 марта 2024 г.

