

Пояснительная записка к бухгалтерской отчетности

1. Сведения об организации

Наименование юридического лица:

Общество с ограниченной ответственностью "Выраж"

Идентификационный номер налогоплательщика (ИНН): 5045021225

Код причины постановки на учет (КПП): 504501001

Основным видом деятельности, который является преобладающим и имеет приоритетное значение для организации, является торговля розничная прочими пищевыми продуктами в специализированных магазинах (ОКВЭД 47.29.3).

2. Анализ финансового положения

2.1. Структура имущества и источники его формирования

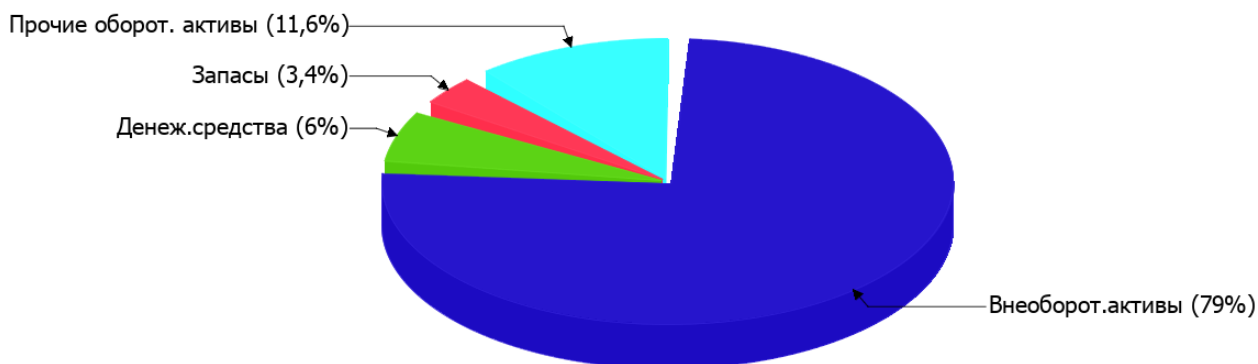
Показатель	Значение показателя				Изменение за анализируемый период	
	в тыс. руб.		в % к валюте баланса		тыс. руб. (гр.3- гр.2)	± % ((гр.3- гр.2) : гр.2)
	31.12.2022	31.12.2023	на начало анализируемого периода (31.12.2022)	на конец анализируемого периода (31.12.2023)		
Актив						
Внеоборотные активы	5 154	4 622	86,8	79	-532	-10,3
Оборотные	787	1 228	13,2	21	+441	+56
Пассив						
Собственный капитал	2 746	2 634	46,2	45	-112	-4,1
Долгосрочные обязательства	–	–	–	–	–	–
Краткосрочные обязательства	3 195	3 216	53,8	55	+21	+0,7
Валюта баланса	5 941	5 850	100	100	-91	-1,5

* Без доходов будущих периодов, включенных в собственный капитал.

Активы по состоянию на 31.12.2023 характеризуются соотношением: 79% внеоборотных активов и 21% текущих. Активы организации за весь период практически остались на том же уровне. Отмечая Несмотря на фактическую неизменность величины активов, необходимо учесть, что собственный капитал уменьшился еще в большей степени – на 4,1%. опережающее снижение собственного капитала относительно общего изменения активов является негативным показателем.

Наглядно соотношение основных групп активов организации представлено ниже на диаграмме:

Структура активов организации на 31 декабря 2023 г.



Снижение активов организации связано со снижением показателя по строке "материальные внеоборотные активы" на **532** тыс. руб. (или **100%** вклада в снижение активов).

Одновременно, в пассиве баланса снижение произошло по строке "капитал и резервы" (**-112** тыс. руб., или **100%** вклада в снижение пассивов организации за последний год).

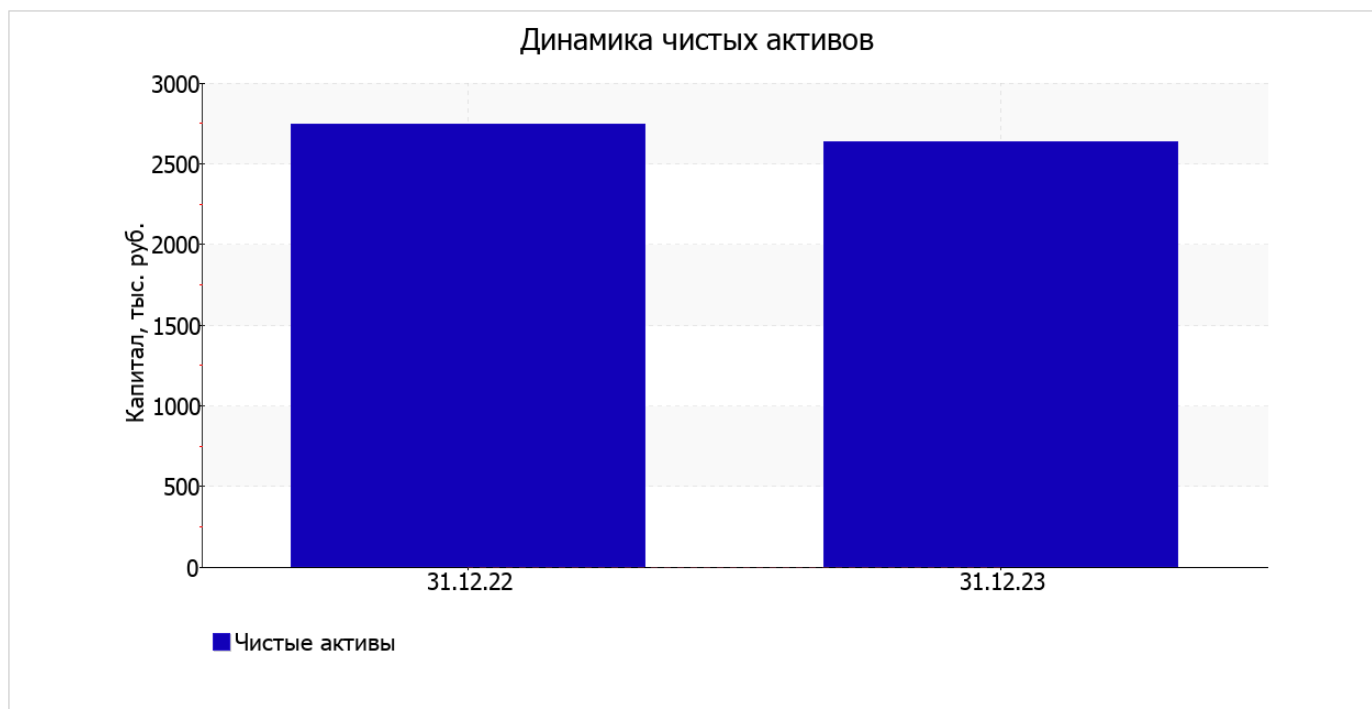
Среди положительно изменившихся статей баланса можно выделить "денежные средства и денежные эквиваленты" в активе и "кредиторская задолженность" в пассиве (**+220** тыс. руб. и **+21** тыс. руб. соответственно).

значение собственного капитала на 31.12.2023 составило **2 634,0** тыс. руб., что несколько меньше значения на 31 декабря 2022 г.

2.2. Оценка стоимости чистых активов организации

Показатель	Значение показателя				Изменение	
	в тыс. руб.		в % к валюте баланса		тыс. руб. (гр.3-гр.2)	± % ((гр.3- гр.2) : гр.2)
	31.12.2022	31.12.2023	на начало анализируемого периода (31.12.2022)	на конец анализируемого периода (31.12.2023)		
1. Чистые активы	2 746	2 634	46,2	45	-112	-4,1

Имеющаяся величина чистых активов положительно характеризует финансовое положение, полностью удовлетворяя требованиям нормативных актов к величине чистых активов организации. При этом, определив текущее состояние показателя, следует отметить снижение чистых активов на **4,1%** за весь анализируемый период. Несмотря на нормальную относительно уставного капитала величину чистых активов, их дальнейшее снижение может привести к ухудшению данного соотношения. Ниже на графике представлено изменение чистых активов организации.



2.3. Анализ финансовой устойчивости организации

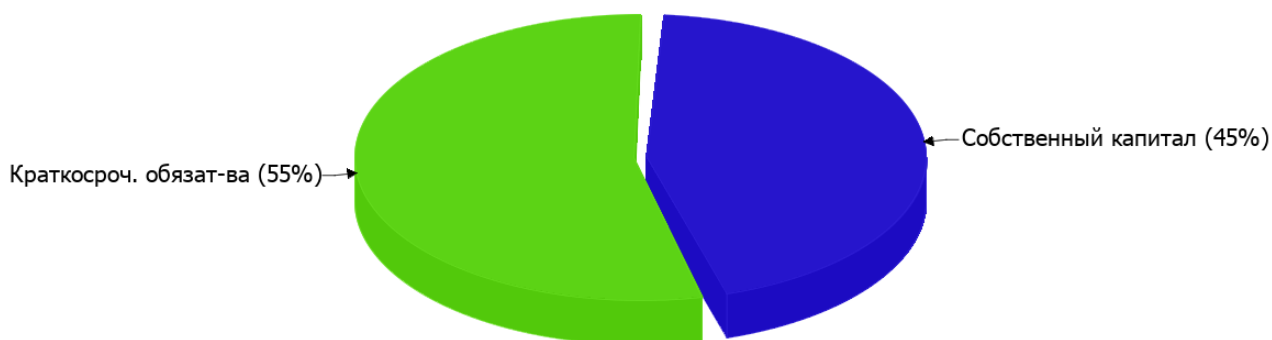
2.3.1. Основные показатели финансовой устойчивости организации

Показатель	Значение показателя		Изменение показателя (гр.3-гр.2)	Описание показателя и его нормативное значение
	31.12.2022	31.12.2023		
Коэффициент автономии	0,46	0,45	-0,01	Отношение собственного капитала к общей сумме капитала. нормальное значение: 0,45 и более (оптимальное 0,55-0,7).
Коэффициент обеспеченности собственными оборотными средствами	-3,06	-1,62	+1,44	Отношение собственных оборотных средств к оборотным активам. нормальное значение: не менее 0,1.
Коэффициент покрытия инвестиций	0,46	0,45	-0,01	Отношение собственного капитала и долгосрочных обязательств к общей сумме капитала. нормальное значение для данной отрасли: 0,7 и более.
Коэффициент обеспеченности запасов	-45,43	-9,99	+35,44	Отношение собственных оборотных средств к стоимости запасов. нормальное значение: 0,5 и более.
Коэффициент краткосрочной задолженности	1	1	-	Отношение краткосрочной задолженности к общей сумме задолженности.

Коэффициент автономии организации на 31.12.2023 составил 0,45. Данный коэффициент характеризует степень зависимости организации от заемного капитала. Полученное здесь значение показывает, что в соответствии с уровнем собственного капитала (45% от общего капитала организации) организация находится в приемлемой зависимости от кредиторов. коэффициент автономии за последний год несколько снизился (на 0,01).

Структура капитала организации представлена ниже на диаграмме: Следует отметить, что долгосрочные обязательства не нашли отражение на диаграмме ввиду их отсутствия.

Структура капитала организации на 31 декабря 2023 г.



коэффициент обеспеченности собственными оборотными средствами на последний день анализируемого периода (31.12.2023) равнялся **-1,62**. за весь рассматриваемый период произошло значительное повышение коэффициента обеспеченности собственными оборотными средствами (на **1,44**). на последний день анализируемого периода (31.12.2023) значение коэффициента не удовлетворяет нормативному и находится в области критических значений.

коэффициент покрытия инвестиций за весь рассматриваемый период уменьшился на **0,01** и составил **0,45**. Значение коэффициента на 31.12.2023 значительно ниже нормы.

коэффициент обеспеченности материальных запасов на 31.12.2023 составил **-9,99**, что на **35,44** превышает значение коэффициента обеспеченности материальных запасов на 31.12.2022. на 31.12.2023 значение коэффициента обеспеченности материальных запасов является явно не соответствующим принятому нормативу.

Коэффициент краткосрочной задолженности Общество с ограниченной ответственностью "Виразж" показывает на отсутствие долгосрочной задолженности при 100% краткосрочной.

2.4. Ликвидность

Показатель ликвидности	Значение показателя		Изменение показателя (гр.3 - гр.2)	Расчет, рекомендованное значение
	31.12.2022	31.12.2023		
Коэффициент текущей (общей) ликвидности	0,25	0,38	+0,13	Отношение текущих активов к краткосрочным обязательствам. нормальное значение: 2 и более.
Коэффициент абсолютной ликвидности	0,04	0,11	+0,07	Отношение денежных средств и их эквивалентов к краткосрочным обязательствам. нормальное значение: 0,2 и более.

[На конец периода] коэффициент текущей ликвидности имеет значение ниже нормы (**0,38** против нормативного значения 2). Несмотря на это следует отметить положительную динамику – за год коэффициент вырос на **0,13**.

Ниже нормы, как и предыдущий коэффициент, оказался коэффициент абсолютной ликвидности (**0,11** при норме 0,2). При этом следует отметить, что за весь анализируемый период коэффициент абсолютной ликвидности вырос на **0,07**.

3. Анализ эффективности деятельности организации

3.1. Обзор результатов деятельности

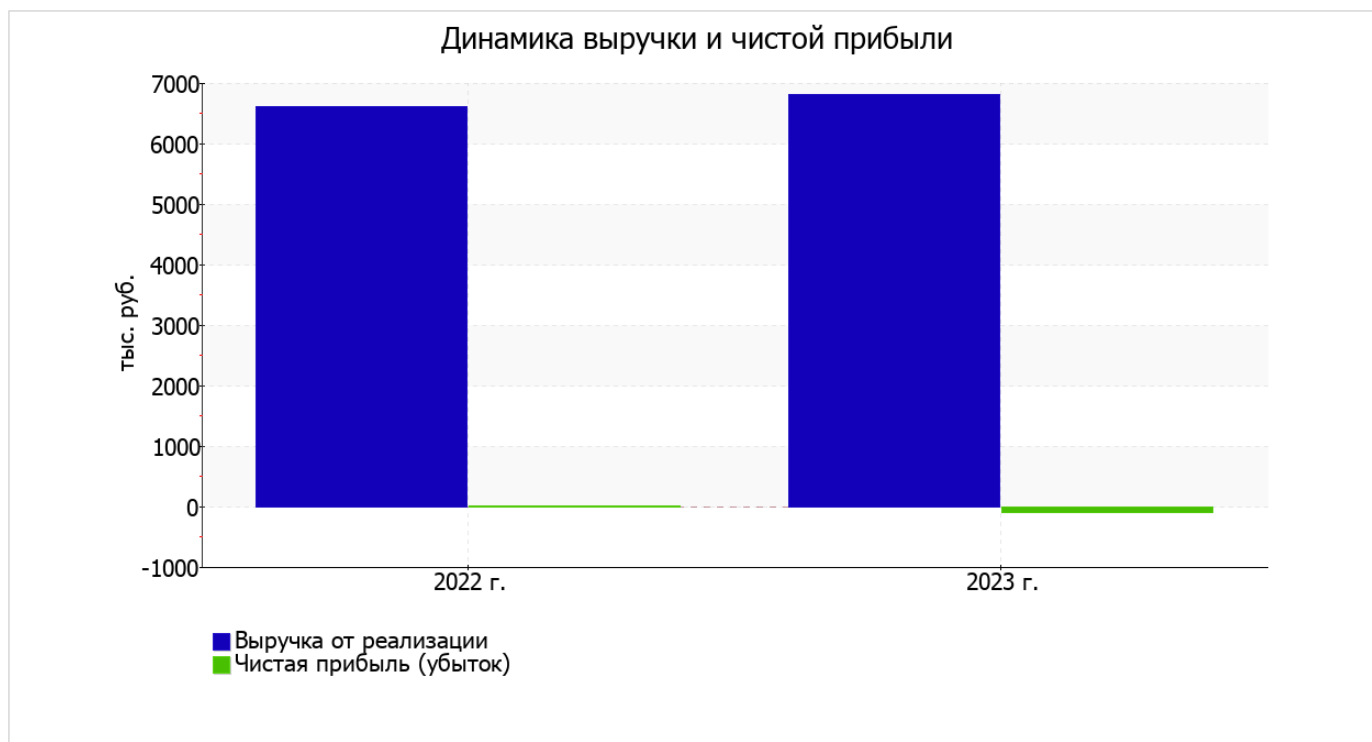
Основные финансовые результаты деятельности Общество с ограниченной ответственностью "Виразж" за год приведены ниже в таблице.

По данным "Отчета о финансовых результатах" в течение анализируемого периода организация получила прибыль от продаж в размере 45 тыс. руб., что составляет 0,7% от выручки. По сравнению с аналогичным периодом прошлого года прибыль от продаж снизилась на 30 тыс. руб., или на 40%.

По сравнению с прошлым периодом в текущем увеличилась как выручка от продаж, так и расходы по обычной деятельности (на 196 и 226 тыс. руб. соответственно).

Показатель	Значение показателя, тыс. руб.		Изменение показателя		Средне- годовая величина, тыс. руб.
	2022 г.	2023 г.	тыс. руб. (гр.3 - гр.2)	± % ((3-2) : 2)	
1. Выручка	6 614	6 810	+196	+3	6 712
2. Расходы по обычным видам деятельности	6 539	6 765	+226	+3,5	6 652
3. Прибыль (убыток) от продаж (1-2)	75	45	-30	-40	60
4. Прочие доходы и расходы, кроме процентов к уплате	-	-84	-84	-	-42
5. ЕВГТ (прибыль до уплаты процентов и налогов) (3+4)	75	-39	-114	↓	18
6. Проценты к уплате	-	-	-	-	-
7. Налоги на прибыль (доходы)	67	68	+1	+1,5	68
8. Чистая прибыль (убыток) (5-6-7)	8	-107	-115	↓	-50

Изменение выручки наглядно представлено ниже на графике.



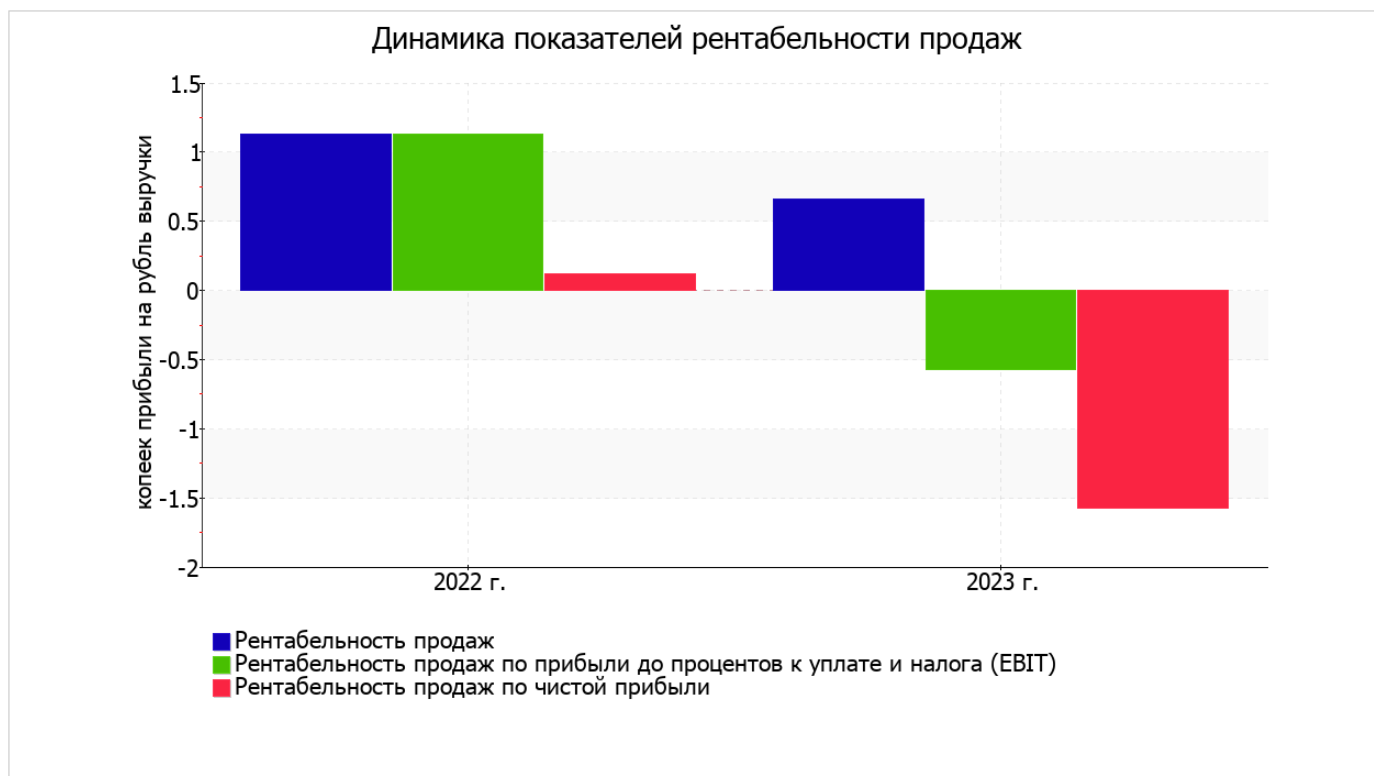
3.2. Анализ рентабельности

Показатели рентабельности	Значения показателя (в %, или в копейках с рубля)		Изменение показателя	
	2022 г.	2023 г.	коп., (гр.3 - гр.2)	± % ((3-2) : 2)
1. Рентабельность продаж (величина прибыли от продаж в каждом рубле выручки). нормальное значение: не менее 4%.	1,1	0,7	-0,4	-41,7
2. Рентабельность продаж по ЕВІТ (величина прибыли от продаж до уплаты процентов и налогов в каждом рубле выручки).	1,1	-0,6	-1,7	↓
3. Рентабельность продаж по чистой прибыли (величина чистой прибыли в каждом рубле выручки). нормальное значение для данной отрасли: 3% и более.	0,1	-1,6	-1,7	↓

[За последний период] организация получила прибыль от продаж и убыток в целом от финансово-хозяйственной деятельности, что и обусловило положительные значения первого и отрицательные значения двух других показателей рентабельности, приведенных в таблице.

прибыль от продаж в анализируемом периоде составляет 0,7% от полученной выручки. Однако имеет место отрицательная динамика рентабельности продаж по сравнению с данным показателем за такой же период прошлого года (-0,4%).

Показатель рентабельности, рассчитанный как отношение прибыли до процентов к уплате и налогообложения (ЕВІТ) к выручке организации, за последний год составил -0,6%. Это значит, что в каждом рубле выручки организации содержалось -0,6 коп. убытка до налогообложения и процентов к уплате.



Далее в таблице представлены три основных показателя, характеризующие рентабельность использования вложенного в предпринимательскую деятельность капитала.

Показатель рентабельности	Значение показателя, %	Расчет показателя
	2023 г.	
Рентабельность собственного капитала (ROE)	-4	Отношение чистой прибыли к средней величине собственного капитала. нормальное значение: не менее 18%.
Рентабельность активов (ROA)	-1,8	Отношение чистой прибыли к средней стоимости активов. нормальное значение для данной отрасли: 9% и более.
Прибыль на задействованный капитал (ROCE)	-1,4	Отношение прибыли до уплаты процентов и налогов (ЕБИТ) к собственному капиталу и долгосрочным обязательствам.

[За последний период] каждый рубль собственного капитала организации обеспечил **0,04** руб. убытка.

за период с 01.01.2023 по 31.12.2023 рентабельность активов имеет крайне неудовлетворительное значение, равное **-1,8%**.

3.3. Расчет показателей деловой активности (оборачиваемости)

В следующей таблице рассчитаны показатели оборачиваемости ряда активов, характеризующие скорость возврата вложенных в предпринимательскую деятельность денежных средств, а также показатель оборачиваемости кредиторской задолженности при расчетах с поставщиками и подрядчиками.

Показатель оборачиваемости	Значение в днях	Коэфф. 2023 г.
	2023 г.	
Оборачиваемость оборотных средств (отношение средней величины оборотных активов к среднедневной выручке*; нормальное значение для данной отрасли: 86 и менее дн.)	54	6,8
Оборачиваемость запасов (отношение средней стоимости запасов к среднедневной себестоимости проданных товаров; нормальное значение для данной отрасли: 45 и менее дн.)	–	–
Оборачиваемость кредиторской задолженности (отношение средней величины кредиторской задолженности к среднедневной выручке)	172	2,1
Оборачиваемость активов (отношение средней стоимости активов к среднедневной выручке; нормальное значение для данной отрасли: не более 104 дн.)	316	1,2
Оборачиваемость собственного капитала (отношение средней величины собственного капитала к среднедневной выручке)	144	2,5

* Приведен расчет показателя в днях. Значение коэффициента равно отношению 365 к значению показателя в днях.

Оборачиваемость активов за год показывает, что организация получает выручку, равную сумме всех имеющихся активов за 316 календарных дней.

4. Выводы по результатам анализа

Ниже обобщены ключевые финансовые показатели Общество с ограниченной ответственностью "Вираз" за последний год

Приведенные ниже 7 показателей финансового положения и результатов деятельности организации имеют критические значения:

- значение коэффициента обеспеченности собственными оборотными средствами, равное **-1,62**, является крайне негативным;
- коэффициент текущей (общей) ликвидности значительно ниже нормативного значения;
- опережающее снижение собственного капитала относительно общего изменения активов организации;
- коэффициент покрытия инвестиций значительно ниже нормы (доля собственного капитала и долгосрочных обязательств в общей сумме капитала организации составляет **45%** (нормальное значение для данной отрасли: 70% и более);
- крайне неустойчивое финансовое положение по величине собственных оборотных средств;
- убыток от финансово-хозяйственной деятельности за период с 01.01.2023 по 31.12.2023 составил **-107** тыс. руб.;
- отрицательная динамика финансового результата до процентов к уплате и налогообложения (ЕВТ) на рубль выручки организации (**-1,7** коп. от аналогичного показателя за аналогичный период прошлого года).

Среди показателей финансового положения и результатов деятельности организации, имеющих нормальные или близкие к нормальным значения, можно выделить такие:

- процент собственного капитала в общем капитале организации (45%);
- за последний год получена прибыль от продаж (**45** тыс. руб.), хотя и наблюдалась ее отрицательная динамика по сравнению с аналогичным периодом прошлого года (-30 тыс. руб.).

Показатели финансового положения и результатов деятельности организации, имеющие неудовлетворительные значения:

- не укладывается в нормативное значение коэффициент абсолютной ликвидности;
- значительное падение рентабельности продаж (**-0,4** процентных пункта от рентабельности за аналогичный период года, предшествующего отчетному, равной **1,1%**).

Положительно характеризующим финансовое положение организации показателем является следующий – чистые активы превышают уставный капитал, однако за весь анализируемый период произошло снижение их величины.

Согласно приведенному анализу, финансовое состояние Общества с ограниченной ответственностью "Вираз" не в полной мере соответствует принятым нормативам, часть показателей имеет неудовлетворительные значения. Однако у организации имеются возможности для продолжения деятельности, восстановления нормативных значений финансовых показателей.