

# Пояснительная записка к бухгалтерской отчетности

## 1. Сведения об организации

Наименование юридического лица:

ОБЩЕСТВО С ОГРАНИЧЕННОЙ ОТВЕТСТВЕННОСТЬЮ "РОКЕТПЛЕЙ"

Идентификационный номер налогоплательщика (ИНН): 9718190315

Код причины постановки на учет (КПП): 771801001

Основным видом деятельности, который является преобладающим и имеет приоритетное значение для организации, является разработка компьютерного программного обеспечения (ОКВЭД 62.01).

## 2. Анализ финансового положения

### 2.1. Структура имущества и источники его формирования

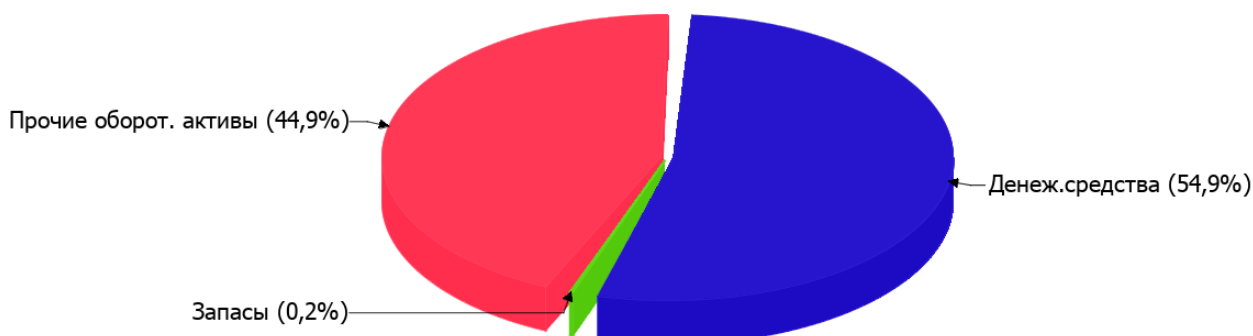
Показатель	Значение показателя				Изменение за анализируемый период	
	в тыс. руб.		в % к валюте баланса		тыс. руб. (гр.3- гр.2)	± % ((гр.3- гр.2) : гр.2)
	31.12.2022	31.12.2023	на начало анализируемого периода (31.12.2022)	на конец анализируемого периода (31.12.2023)		
<b>Актив</b>						
Внеоборотные активы	–	–	–	–	–	–
Оборотные	18 611	29 999	100	100	+11 388	+61,2
<b>Пассив</b>						
Собственный капитал	8 588	18 350	46,1	61,2	+9 762	+113,7
Долгосрочные обязательства	–	–	–	–	–	–
Краткосрочные обязательства	10 023	11 649	53,9	38,8	+1 626	+16,2
Валюта баланса	18 611	29 999	100	100	+11 388	+61,2

\* Без доходов будущих периодов, включенных в собственный капитал.

Структура активов организации по состоянию на 31.12.2023 характеризуется отсутствием внеоборотных средств при 100% текущих активов. Активы организации в течение анализируемого периода увеличились на 11 388 тыс. руб. (на 61,2%). Учитывая значительное увеличение активов, необходимо отметить, что собственный капитал увеличился еще в большей степени – на 113,7%. опережающее увеличение собственного капитала относительно общего изменения активов – фактор положительный.

Наглядно соотношение основных групп активов организации представлено ниже на диаграмме:

## Структура активов организации на 31 декабря 2023 г.



Рост величины активов организации связан с ростом следующих позиций актива бухгалтерского баланса (в скобках указана доля изменения статьи в общей сумме всех положительно изменившихся статей):

- денежные средства и денежные эквиваленты – 8 677 тыс. руб. (76,1%)
- финансовые и другие оборотные активы – 2 731 тыс. руб. (23,9%)

Одновременно, в пассиве баланса прирост наблюдается по строкам:

- капитал и резервы – 9 762 тыс. руб. (85,7%)
- кредиторская задолженность – 1 626 тыс. руб. (14,3%)

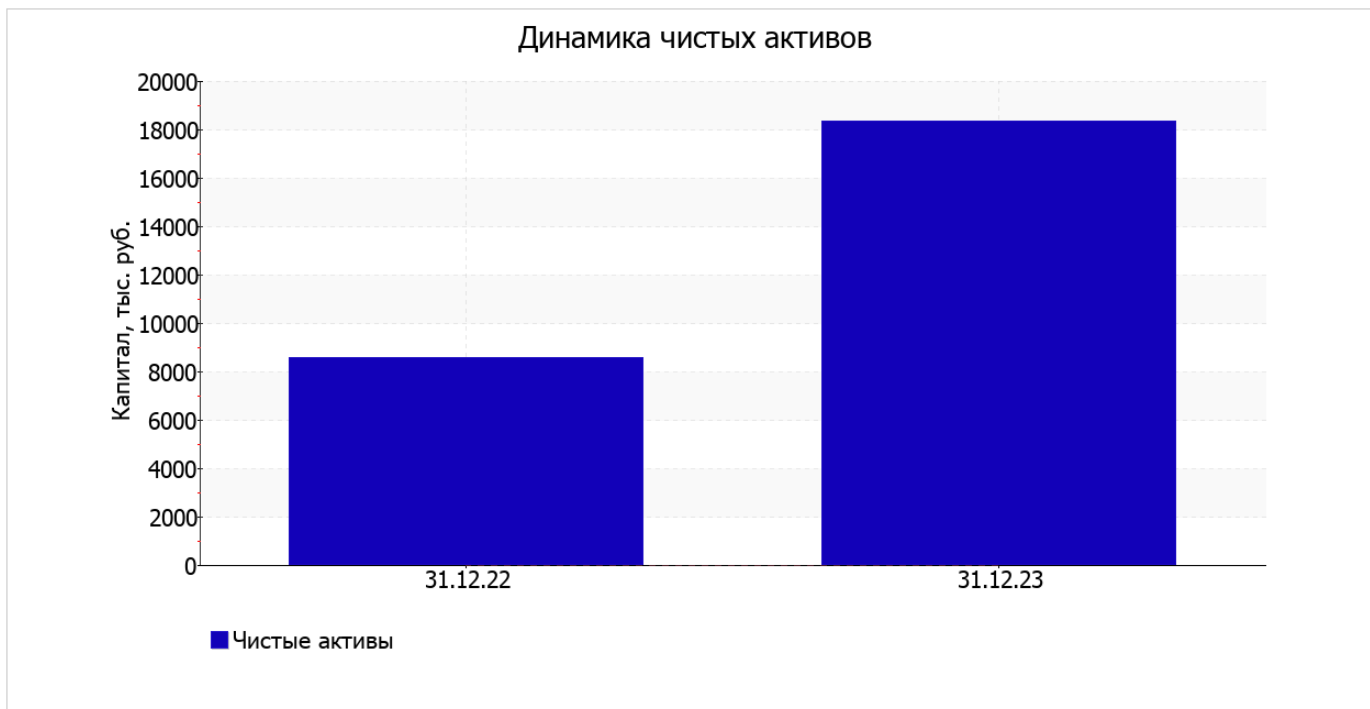
Среди отрицательно изменившихся статей баланса можно выделить "запасы" в активе (-20 тыс. руб. ).

в течение анализируемого периода отмечен рост собственного капитала на 113,7% (до 18 350,0 тыс. руб.).

## 2.2. Оценка стоимости чистых активов организации

Показатель	Значение показателя				Изменение	
	в тыс. руб.		в % к валюте баланса		тыс. руб. (гр.3-гр.2)	± % ((гр.3-гр.2) : гр.2)
	31.12.2022	31.12.2023	на начало анализируемого периода (31.12.2022)	на конец анализируемого периода (31.12.2023)		
1. Чистые активы	8 588	18 350	46,1	61,2	+9 762	+113,7

Имеющаяся величина чистых активов положительно характеризует финансовое положение, полностью удовлетворяя требованиям нормативных актов к величине чистых активов организации. Более того следует отметить увеличение чистых активов на 113,7% за весь рассматриваемый период. Превышение чистых активов над уставным капиталом и в то же время их увеличение за период говорит о хорошем финансовом положении организации по данному признаку. На следующем графике наглядно представлена динамика чистых активов.



## 2.3. Анализ финансовой устойчивости организации

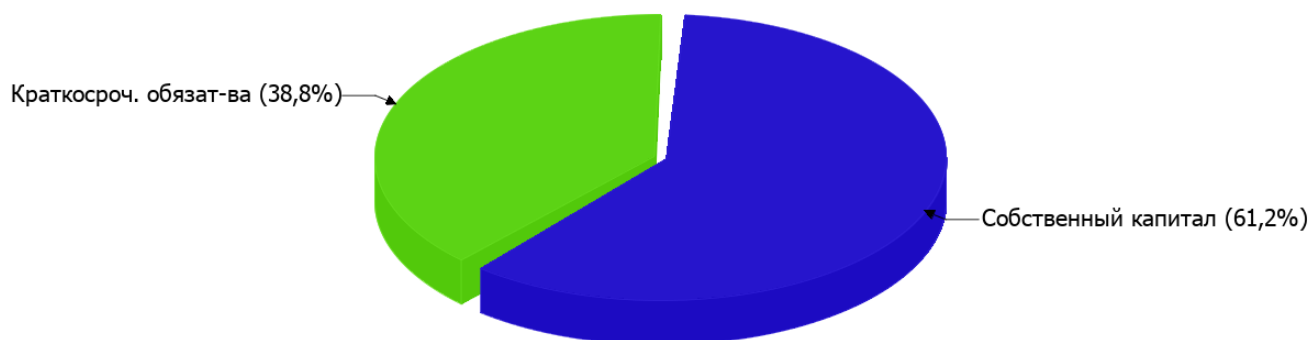
### 2.3.1. Основные показатели финансовой устойчивости организации

Показатель	Значение показателя		Изменение показателя (гр.3-гр.2)	Описание показателя и его нормативное значение
	31.12.2022	31.12.2023		
Коэффициент автономии	0,46	0,61	+0,15	Отношение собственного капитала к общей сумме капитала. нормальное значение: не менее 0,45 (оптимальное 0,55-0,7).
Коэффициент обеспеченности собственными оборотными средствами	0,46	0,61	+0,15	Отношение собственных оборотных средств к оборотным активам. нормальное значение: 0,1 и более.
Коэффициент покрытия инвестиций	0,46	0,61	+0,15	Отношение собственного капитала и долгосрочных обязательств к общей сумме капитала. нормальное значение для данной отрасли: не менее 0,7.
Коэффициент обеспеченности запасов	92,34	251,37	+159,03	Отношение собственных оборотных средств к стоимости запасов. нормальное значение: 0,5 и более.
Коэффициент краткосрочной задолженности	1	1	–	Отношение краткосрочной задолженности к общей сумме задолженности.

Коэффициент автономии организации на 31.12.2023 составил **0,61**. Полученное значение говорит об оптимальной величине собственного капитала (**61%** в общем капитале организации). коэффициент автономии за весь анализируемый период вырос на **0,15**.

Ниже на диаграмме наглядно представлено соотношение собственного и заемного капитала организации: При этом необходимо отметить, что долгосрочные обязательства на диаграмме не отражены, поскольку полностью отсутствуют.

## Структура капитала организации на 31 декабря 2023 г.



коэффициент обеспеченности собственными оборотными средствами на 31.12.2023 составил **0,61**, что существенно (на **0,15**) выше значения коэффициента обеспеченности собственными оборотными средствами на 31.12.2022. на последний день анализируемого периода (31.12.2023) коэффициент демонстрирует вполне соответствующее нормальному значению.

за весь анализируемый период коэффициент покрытия инвестиций вырос на **0,15** и составил **0,61**. Значение коэффициента по состоянию на 31.12.2023 ниже нормы (доля собственного капитала и долгосрочных обязательств в общей сумме капитала организации составляет только **61%**).

коэффициент обеспеченности материальных запасов на последний день анализируемого периода составил **251,37**. в течение анализируемого периода имел место стремительный рост коэффициента обеспеченности материальных запасов – на **159,03**. по состоянию на 31.12.2023 значение коэффициента обеспеченности материальных запасов характеризуется как исключительно хорошее.

Коэффициент краткосрочной задолженности организации показывает на отсутствие долгосрочной задолженности при 100% краткосрочной.

## 2.4. Ликвидность

Показатель ликвидности	Значение показателя		Изменение показателя (гр.3 - гр.2)	Расчет, рекомендованное значение
	31.12.2022	31.12.2023		
Коэффициент текущей (общей) ликвидности	<b>1,86</b>	<b>2,58</b>	<b>+0,72</b>	Отношение текущих активов к краткосрочным обязательствам. нормальное значение: 2 и более.
Коэффициент абсолютной ликвидности	<b>0,78</b>	<b>1,41</b>	<b>+0,63</b>	Отношение денежных средств и их эквивалентов к краткосрочным обязательствам. нормальное значение: 0,2 и более.

[На конец периода] коэффициент текущей (общей) ликвидности полностью укладывается в норму (**2,58** при нормативном значении 2). При этом за последний год коэффициент вырос на **0,72**.

Соответствующим норме, как и предыдущий коэффициент, оказался коэффициент абсолютной ликвидности (**1,41** при норме 0,2). [За весь период] коэффициент вырос на **0,63**.

### 3. Анализ эффективности деятельности организации

#### 3.1. Обзор результатов деятельности

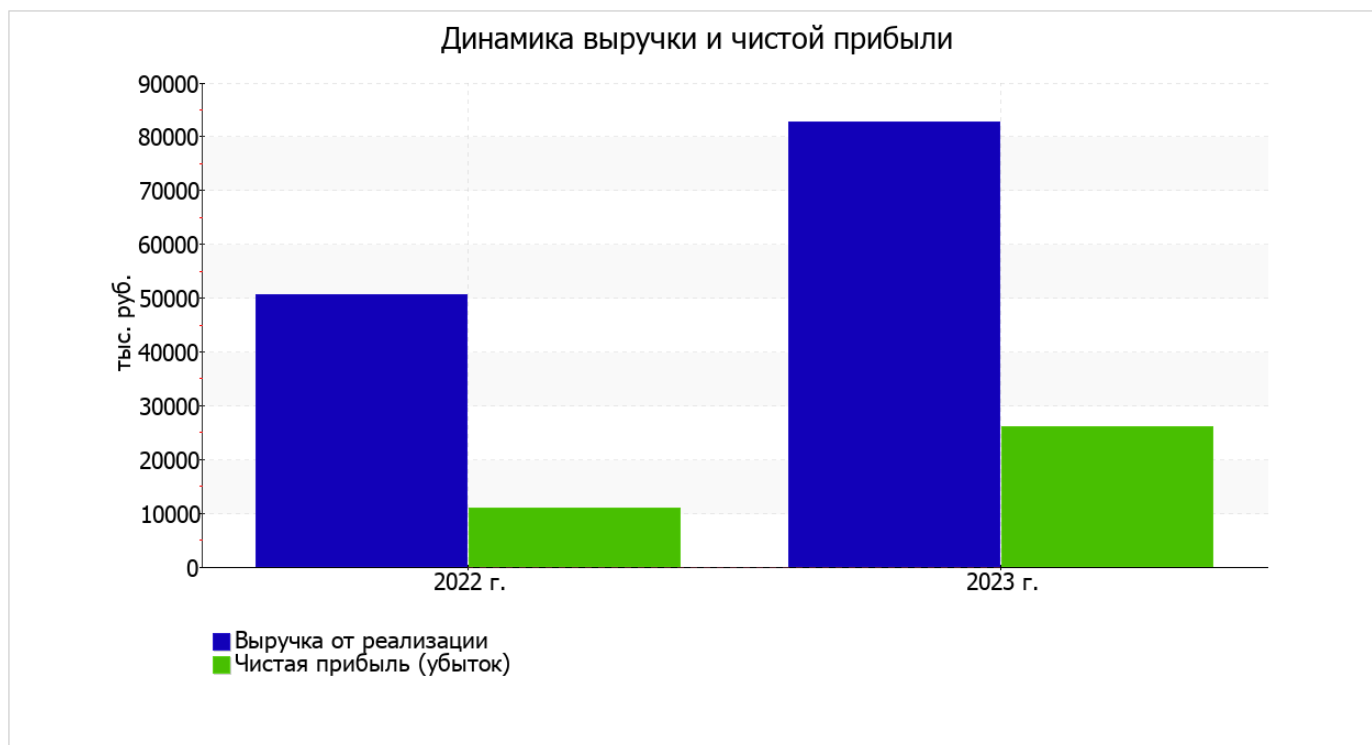
В приведенной ниже таблице обобщены основные финансовые результаты деятельности ОБЩЕСТВО С ОГРАНИЧЕННОЙ ОТВЕТСТВЕННОСТЬЮ "РОКЕТПЛЕЙ" за весь рассматриваемый период и аналогичный период прошлого года.

По данным "Отчета о финансовых результатах" в течение анализируемого периода организация получила прибыль от продаж в размере 35 149 тыс. руб., что составляет 42,4% от выручки. По сравнению с аналогичным периодом прошлого года прибыль от продаж выросла на 19 714 тыс. руб., или на 127,7%.

По сравнению с прошлым периодом в текущем выросла как выручка от продаж, так и расходы по обычной деятельности (на 32 121 и 12 407 тыс. руб. соответственно). Причем в процентном отношении изменение выручки (+63,4%) опережает изменение расходов (+35,2%)

Показатель	Значение показателя, тыс. руб.		Изменение показателя		Средне- годовая величина, тыс. руб.
	2022 г.	2023 г.	тыс. руб. (гр.3 - гр.2)	± % ((3-2) : 2)	
1. Выручка	50 688	82 809	+32 121	+63,4	66 749
2. Расходы по обычным видам деятельности	35 253	47 660	+12 407	+35,2	41 457
3. Прибыль (убыток) от продаж (1-2)	15 435	35 149	+19 714	+127,7	25 292
4. Прочие доходы и расходы, кроме процентов к уплате	-1 575	-4 662	-3 087	↓	-3 119
5. ЕВТ (прибыль до уплаты процентов и налогов) (3+4)	13 860	30 487	+16 627	+120	22 174
6. Проценты к уплате	-	-	-	-	-
7. Налоги на прибыль (доходы)	2 862	4 388	+1 526	+53,3	3 625
8. Чистая прибыль (убыток) (5-6-7)	10 998	26 099	+15 101	+137,3	18 549

Изменение выручки наглядно представлено ниже на графике.



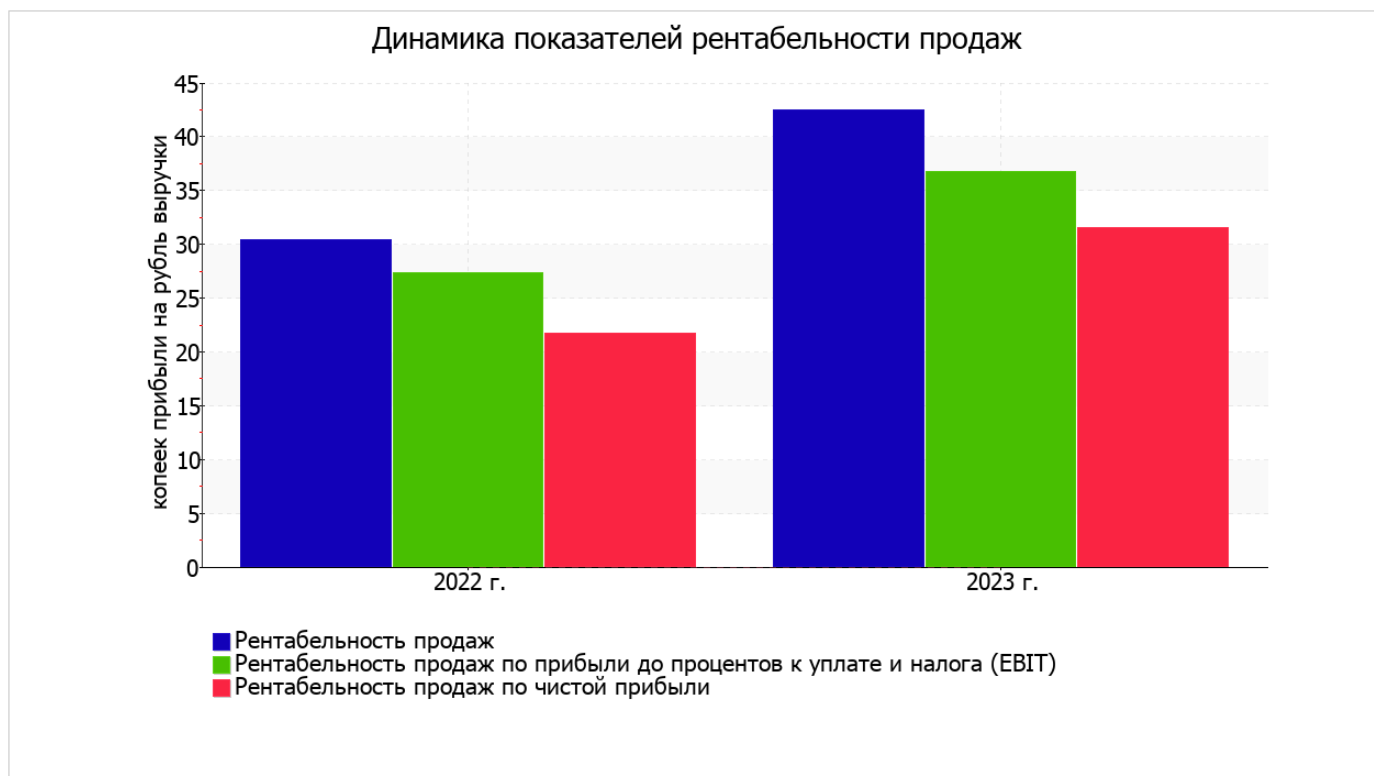
### 3.2. Анализ рентабельности

Показатели рентабельности	Значения показателя (в %, или в копейках с рубля)		Изменение показателя	
	2022 г.	2023 г.	коп., (гр.3 - гр.2)	± % ((3-2) : 2)
1. Рентабельность продаж (величина прибыли от продаж в каждом рубле выручки). нормальное значение для данной отрасли: 8% и более.	30,5	42,4	+11,9	+39,4
2. Рентабельность продаж по ЕВІТ (величина прибыли от продаж до уплаты процентов и налогов в каждом рубле выручки).	27,3	36,8	+9,5	+34,6
3. Рентабельность продаж по чистой прибыли (величина чистой прибыли в каждом рубле выручки). нормальное значение для данной отрасли: 6% и более.	21,7	31,5	+9,8	+45,3

Представленные в таблице показатели рентабельности за 2023 год имеют положительные значения как следствие прибыльной деятельности ОБЩЕСТВО С ОГРАНИЧЕННОЙ ОТВЕТСТВЕННОСТЬЮ "РОКЕТПЛЕЙ".

[За последний период] организация по обычным видам деятельности получила прибыль в размере **42,4** копеек с каждого рубля выручки от реализации. Более того, имеет место рост рентабельности продаж по сравнению с данным показателем за такой же период прошлого года (01.01–31.12.2022) (**+11,9** коп.).

Показатель рентабельности, рассчитанный как отношение прибыли до процентов к уплате и налогообложения (ЕВІТ) к выручке организации, за последний год составил **36,8%**. Это значит, что в каждом рубле выручки организации содержалось **36,8** коп. прибыли до налогообложения и процентов к уплате.



В следующей таблице представлена рентабельность использования вложенного в предпринимательскую деятельность капитала.

Показатель рентабельности	Значение показателя, %	Расчет показателя
	2023 г.	
Рентабельность собственного капитала (ROE)	193,8	Отношение чистой прибыли к средней величине собственного капитала. нормальное значение для данной отрасли: не менее 18%.
Рентабельность активов (ROA)	107,4	Отношение чистой прибыли к средней стоимости активов. нормальное значение: 12% и более.
Прибыль на задействованный капитал (ROCE)	226,3	Отношение прибыли до уплаты процентов и налогов (ЕБИТ) к собственному капиталу и долгосрочным обязательствам.

[За последний период] каждый рубль собственного капитала организации обеспечил чистую прибыль в размере **1,938** руб.

за последний год значение рентабельности активов, равное **107,4%**, можно характеризовать как очень хорошее.

### 3.3. Расчет показателей деловой активности (оборачиваемости)

Далее в таблице рассчитаны показатели оборачиваемости ряда активов, характеризующие скорость возврата вложенных в предпринимательскую деятельность денежных средств, а также показатель оборачиваемости кредиторской задолженности при расчетах с поставщиками и подрядчиками.

Показатель оборачиваемости	Значение в днях	Коэфф. 2023 г.
	2023 г.	
Оборачиваемость оборотных средств (отношение средней величины оборотных активов к среднедневной выручке*; нормальное значение для данной отрасли: 108 и менее дн.)	107	3,4
Оборачиваемость запасов (отношение средней стоимости запасов к среднедневной себестоимости проданных товаров; нормальное значение для данной отрасли: не более 4 дн.)	–	–
Оборачиваемость кредиторской задолженности (отношение средней величины кредиторской задолженности к среднедневной выручке)	48	7,6
Оборачиваемость активов (отношение средней стоимости активов к среднедневной выручке; нормальное значение для данной отрасли: 122 и менее дн.)	107	3,4
Оборачиваемость собственного капитала (отношение средней величины собственного капитала к среднедневной выручке)	59	6,1

\* Приведен расчет показателя в днях. Значение коэффициента равно отношению 365 к значению показателя в днях.

Оборачиваемость активов за год показывает, что организация получает выручку, равную сумме всех имеющихся активов за 107 календарных дней.

## 4. Выводы по результатам анализа

Ниже по качественному признаку обобщены важнейшие показатели финансового положения (по состоянию на 31 декабря 2023 г.) и результаты деятельности ОБЩЕСТВО С ОГРАНИЧЕННОЙ ОТВЕТСТВЕННОСТЬЮ "РОКЕТПЛЕЙ" за весь анализируемый период.

Среди показателей, имеющих исключительно хорошие значения, можно выделить такие:

- коэффициент автономии имеет оптимальное значение (0,61);
- чистые активы превышают уставный капитал, к тому же они увеличились за анализируемый период;
- значение коэффициента обеспеченности собственными оборотными средствами на последний день анализируемого периода (0,61) можно характеризовать как очень хорошее;
- коэффициент текущей (общей) ликвидности полностью соответствует нормальному значению;
- полностью соответствует нормальному значению коэффициент абсолютной ликвидности;
- отличная рентабельность активов (107,4% за 2023 год);
- рост рентабельности продаж (+11,9 процентных пункта от рентабельности 30,5% за такой же период прошлого года);
- опережающее увеличение собственного капитала относительно общего изменения активов организации;
- абсолютная финансовая устойчивость по величине излишка собственных оборотных средств;
- за 2023 год получена прибыль от продаж (35 149 тыс. руб.), причем наблюдалась положительная динамика по сравнению с аналогичным периодом прошлого года (+19 714 тыс. руб.);
- прибыль от финансово-хозяйственной деятельности за последний год составила 26 099 тыс. руб. (+15 101 тыс. руб. по сравнению с аналогичным периодом прошлого года);
- рост прибыли до процентов к уплате и налогообложения (ЕВИТ) на рубль выручки организации (+9,5 коп. к 27,3 коп. с рубля выручки за аналогичный период года, предшествующего отчётному).

Негативно финансовое положение организации характеризует следующий показатель – коэффициент покрытия инвестиций ниже нормы (доля собственного капитала и долгосрочных обязательств составляет только 61% от общего капитала организации).

Анализ свидетельствует об отличном финансовом состоянии организации, ее способности отвечать по своим обязательствам в краткосрочной, и, возможно, долгосрочной перспективе. При данных финансовых показателях ОБЩЕСТВО С ОГРАНИЧЕННОЙ ОТВЕТСТВЕННОСТЬЮ "РОКЕТПЛЕЙ" относится к категории надежных заемщиков и может рассчитывать на получение кредитов.