

Пояснительная записка к бухгалтерской отчетности

1. Сведения об организации

Наименование юридического лица:

ОБЩЕСТВО С ОГРАНИЧЕННОЙ ОТВЕТСТВЕННОСТЬЮ "УРОЖАЙ"

Идентификационный номер налогоплательщика (ИНН): 2360013175

Код причины постановки на учет (КПП): 236001001

Основным видом деятельности, который является преобладающим и имеет приоритетное значение для организации, является выращивание зерновых культур (ОКВЭД 01.11.1).

2. Анализ финансового положения

2.1. Структура имущества и источники его формирования

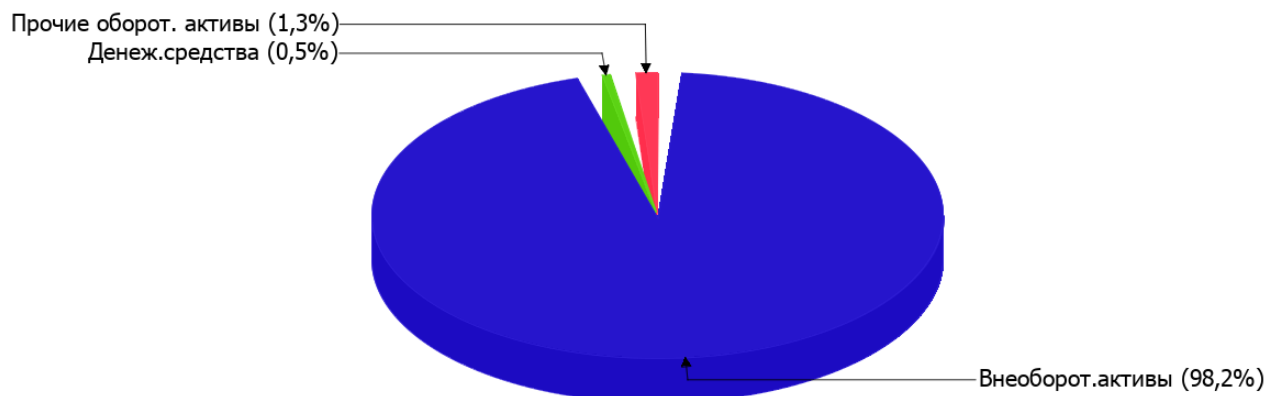
Показатель	Значение показателя				Изменение за анализируемый период	
	в тыс. руб.		в % к валюте баланса		тыс. руб. (гр.3- гр.2)	± % ((гр.3- гр.2) : гр.2)
	31.12.2022	31.12.2023	на начало анализируемого периода (31.12.2022)	на конец анализируемого периода (31.12.2023)		
Актив						
Внеоборотные активы	103 915	125 206	99,5	98,2	+21 291	+20,5
Оборотные	572	2 310	0,5	1,8	+1 738	+4 раза
Пассив						
Собственный капитал	104 289	126 495	99,8	99,2	+22 206	+21,3
Долгосрочные обязательства	–	–	–	–	–	–
Краткосрочные обязательства	198	1 021	0,2	0,8	+823	+5,2 раза
Валюта баланса	104 487	127 516	100	100	+23 029	+22

* Без доходов будущих периодов, включенных в собственный капитал.

Активы на 31 декабря 2023 г. характеризуются большой долей (98,2%) внеоборотных средств и незначительным процентом текущих активов. Активы организации за весь период увеличились на 23 029 тыс. руб. (на 22%). При этом собственный капитал организации изменился практически пропорционально активам организации, увеличившись на 22 206 тыс. руб.

На диаграмме ниже представлена структура активов организации в разрезе основных групп:

Структура активов организации на 31 декабря 2023 г.



Рост величины активов организации связан, в основном, с ростом следующих позиций актива бухгалтерского баланса (в скобках указана доля изменения статьи в общей сумме всех положительно изменившихся статей):

- материальные внеоборотные активы – 21 291 тыс. руб. (92,3%)
- финансовые и другие оборотные активы – 1 634 тыс. руб. (7,1%)

Одновременно, в пассиве баланса наибольший прирост произошел по строке "капитал и резервы" (+22 206 тыс. руб., или 96,4% вклада в прирост пассивов организации за весь анализируемый период).

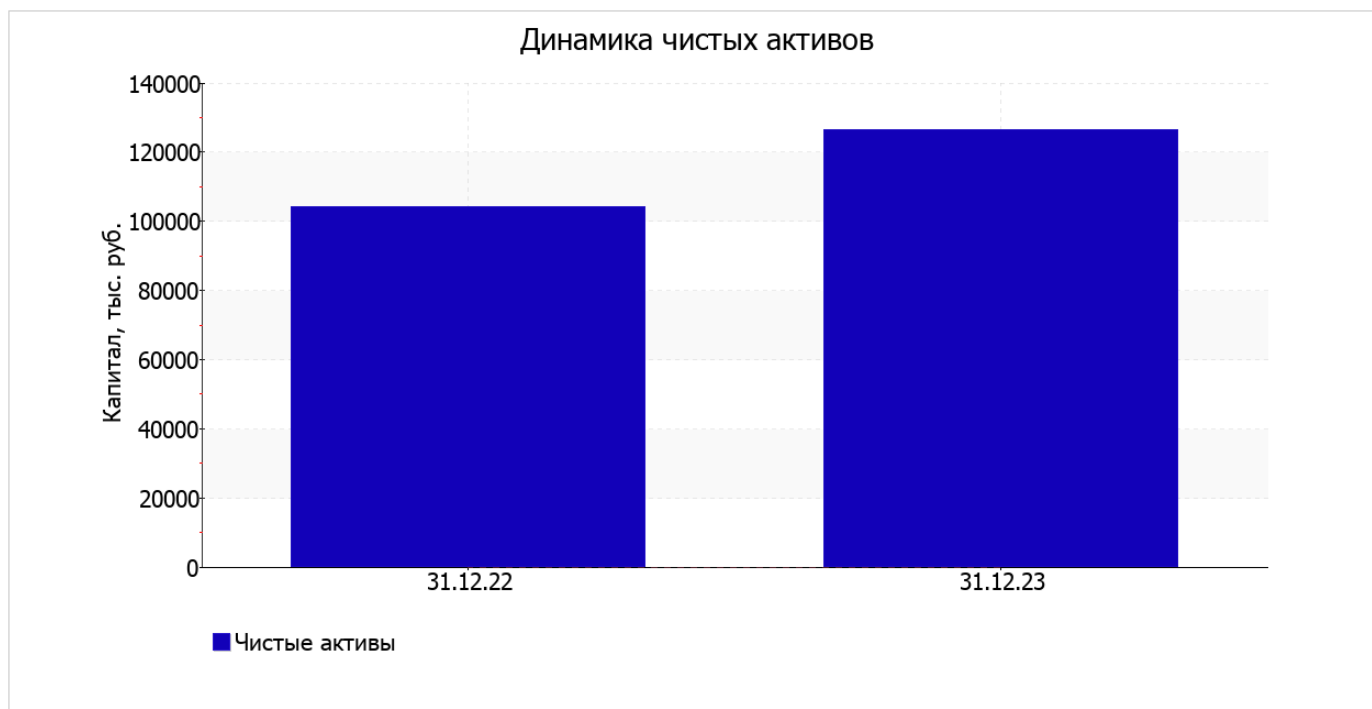
Среди отрицательно изменившихся статей баланса можно выделить "запасы" в активе (-28 тыс. руб.).

на последний день анализируемого периода значение собственного капитала составило 126 495,0 тыс. руб. в течение анализируемого периода отмечен значительный рост собственного капитала, на 22 206,0 тыс. руб.

2.2. Оценка стоимости чистых активов организации

Показатель	Значение показателя				Изменение	
	в тыс. руб.		в % к валюте баланса		тыс. руб. (гр.3-гр.2)	± % ((гр.3- гр.2) : гр.2)
	31.12.2022	31.12.2023	на начало анализируемого периода (31.12.2022)	на конец анализируемого периода (31.12.2023)		
1. Чистые активы	104 289	126 495	99,8	99,2	+22 206	+21,3

Имеющаяся величина чистых активов положительно характеризует финансовое положение, полностью удовлетворяя требованиям нормативных актов к величине чистых активов организации. К тому же, определив текущее состояние показателя, следует отметить увеличение чистых активов на 21,3% за последний год. Превышение чистых активов над уставным капиталом и в то же время их увеличение за период говорит о хорошем финансовом положении организации по данному признаку. Наглядное изменение чистых активов представлено на следующем графике.



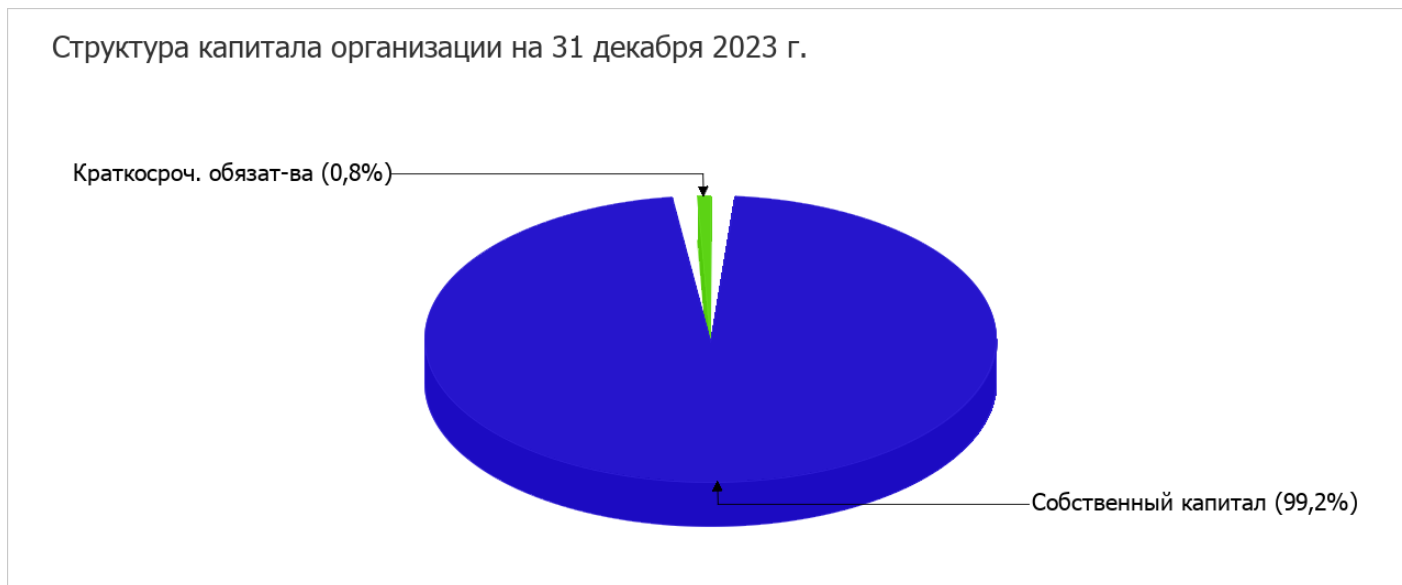
2.3. Анализ финансовой устойчивости организации

2.3.1. Основные показатели финансовой устойчивости организации

Показатель	Значение показателя		Изменение показателя (гр.3-гр.2)	Описание показателя и его нормативное значение
	31.12.2022	31.12.2023		
Коэффициент автономии	1	0,99	-0,01	Отношение собственного капитала к общей сумме капитала. нормальное значение для данной отрасли: не менее 0,55 (оптимальное 0,65-0,8).
Коэффициент обеспеченности собственными оборотными средствами	0,65	0,56	-0,09	Отношение собственных оборотных средств к оборотным активам. нормальное значение: 0,1 и более.
Коэффициент покрытия инвестиций	1	0,99	-0,01	Отношение собственного капитала и долгосрочных обязательств к общей сумме капитала. нормальное значение для данной отрасли: 0,85 и более.
Коэффициент обеспеченности запасов	13,36	–	-13,36	Отношение собственных оборотных средств к стоимости запасов. нормальное значение: не менее 0,5.
Коэффициент краткосрочной задолженности	1	1	–	Отношение краткосрочной задолженности к общей сумме задолженности.

Коэффициент автономии организации на 31.12.2023 составил **0,99**. Данный коэффициент характеризует степень зависимости организации от заемного капитала. Полученное здесь значение говорит о неоправданно высокой доли собственного капитала (**99%**) в общем капитале; организация слишком острожно относится к привлечению заемных денежных средств. за последний год коэффициент автономии несущественно уменьшился.

Структура капитала организации представлена ниже на диаграмме: Необходимо отметить, что долгосрочные обязательства на диаграмме не отражены, поскольку полностью отсутствуют.



на 31 декабря 2023 г. коэффициент обеспеченности собственными оборотными средствами равнялся **0,56**, что на **0,09** меньше, чем на 31.12.2022. коэффициент на 31 декабря 2023 г. демонстрирует исключительно хорошее значение.

за весь рассматриваемый период произошло несущественное уменьшение коэффициента покрытия инвестиций – до **0,99**. Значение коэффициента на последний день анализируемого периода полностью соответствует нормативному значению (доля собственного капитала и долгосрочных обязательств в общей сумме капитала организации составляет **99%**).

Коэффициент краткосрочной задолженности организации показывает на отсутствие долгосрочной задолженности при 100% краткосрочной.

2.4. Ликвидность

Показатель ликвидности	Значение показателя		Изменение показателя (гр.3 - гр.2)	Расчет, рекомендованное значение
	31.12.2022	31.12.2023		
Коэффициент текущей (общей) ликвидности	2,89	2,26	-0,63	Отношение текущих активов к краткосрочным обязательствам. нормальное значение: 2 и более.
Коэффициент абсолютной ликвидности	2,51	0,62	-1,89	Отношение денежных средств и их эквивалентов к краткосрочным обязательствам. нормальное значение для данной отрасли: не менее 0,15.

[На конец периода] значение коэффициента текущей ликвидности (**2,26**) соответствует норме. В тоже время за последний год коэффициент снизился на **-0,63**.

Соответствующим норме, как и первый коэффициент, оказался коэффициент абсолютной ликвидности (**0,62** при норме 0,15). При этом за весь рассматриваемый период имело место ухудшение значения показателя – коэффициент абсолютной ликвидности снизился на **-1,89**.

3. Анализ эффективности деятельности организации

3.1. Обзор результатов деятельности

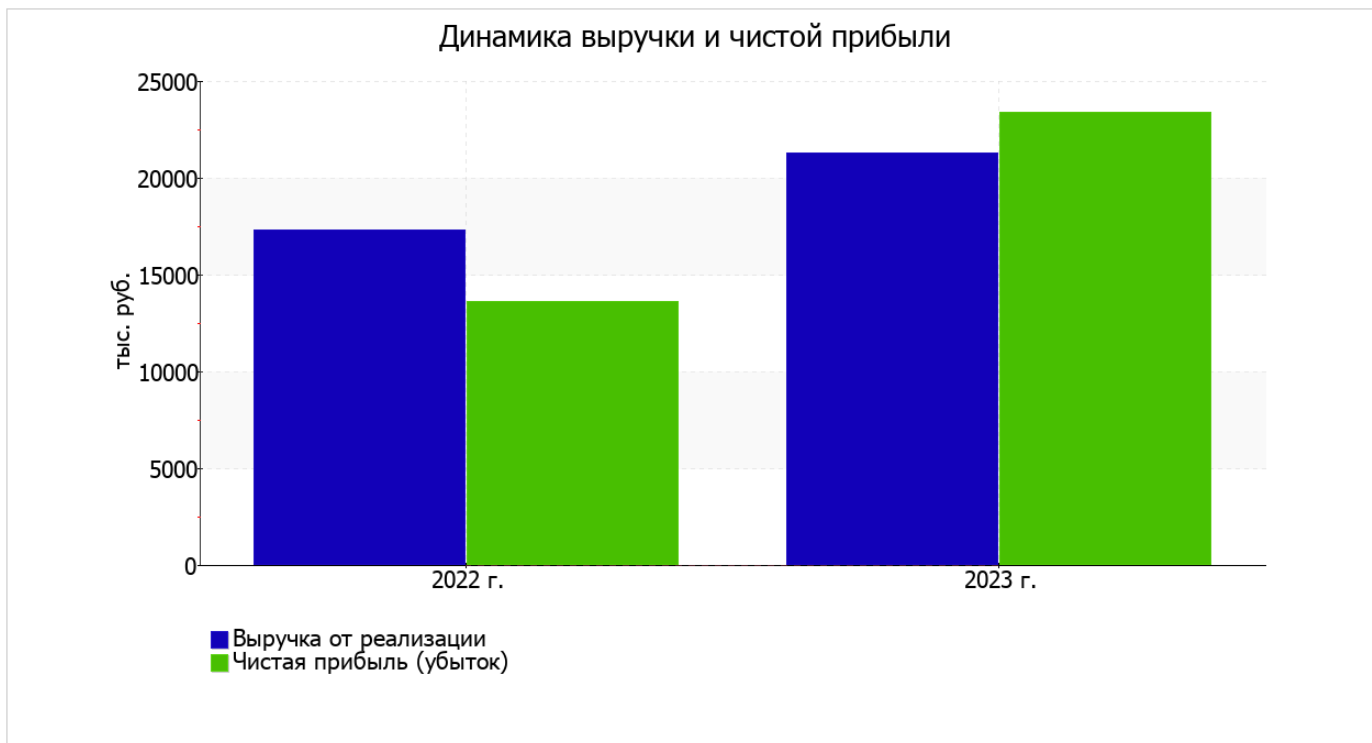
Основные финансовые результаты деятельности ОБЩЕСТВО С ОГРАНИЧЕННОЙ ОТВЕТСТВЕННОСТЬЮ "УРОЖАЙ" за год приведены ниже в таблице.

По данным "Отчета о финансовых результатах" за год организация получила прибыль от продаж в размере 16 575 тыс. руб., что равняется 78% от выручки. По сравнению с аналогичным периодом прошлого года прибыль от продаж выросла на 2 552 тыс. руб., или на 18,2%.

По сравнению с прошлым периодом в текущем выросла как выручка от продаж, так и расходы по обычной деятельности (на 3 936 и 1 384 тыс. руб. соответственно). Причем в процентном отношении изменение расходов (+42%) опережает изменение выручки (+22,7%)

Показатель	Значение показателя, тыс. руб.		Изменение показателя		Средне- годовая величина, тыс. руб.
	2022 г.	2023 г.	тыс. руб. (гр.3 - гр.2)	± % ((3-2) : 2)	
1. Выручка	17 321	21 257	+3 936	+22,7	19 289
2. Расходы по обычным видам деятельности	3 298	4 682	+1 384	+42	3 990
3. Прибыль (убыток) от продаж (1-2)	14 023	16 575	+2 552	+18,2	15 299
4. Прочие доходы и расходы, кроме процентов к уплате	61	7 370	+7 309	+120,8 раза	3 716
5. ЕВИТ (прибыль до уплаты процентов и налогов) (3+4)	14 084	23 945	+9 861	+70	19 015
6. Проценты к уплате	–	–	–	–	–
7. Налоги на прибыль (доходы)	456	538	+82	+18	497
8. Чистая прибыль (убыток) (5-6-7)	13 628	23 407	+9 779	+71,8	18 518

Ниже на графике наглядно представлено изменение выручки и прибыли ОБЩЕСТВО С ОГРАНИЧЕННОЙ ОТВЕТСТВЕННОСТЬЮ "УРОЖАЙ" в течение всего анализируемого периода.



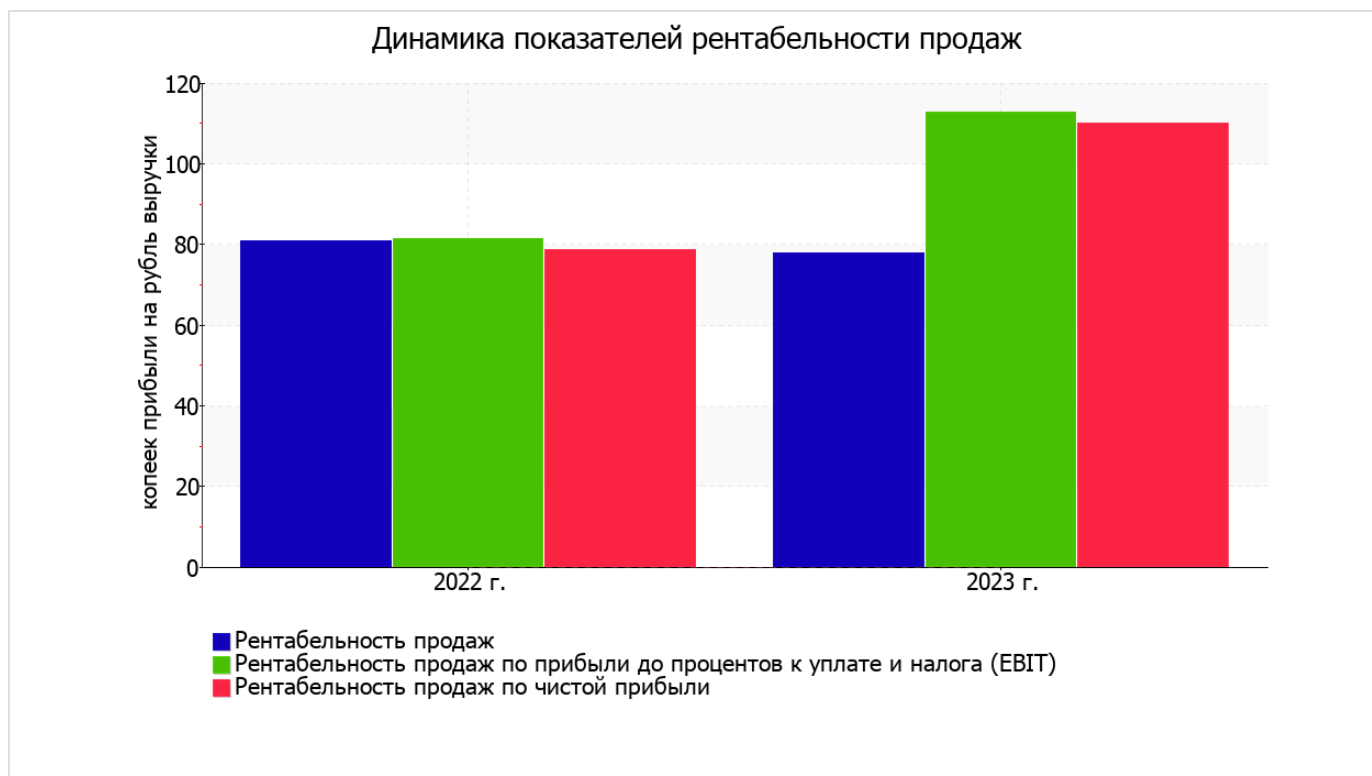
3.2. Анализ рентабельности

Показатели рентабельности	Значения показателя (в %, или в копейках с рубля)		Изменение показателя	
	2022 г.	2023 г.	коп., (гр.3 - гр.2)	± % ((3-2) : 2)
1. Рентабельность продаж (величина прибыли от продаж в каждом рубле выручки). нормальное значение для данной отрасли: 9% и более.	81	78	-3	-3,7
2. Рентабельность продаж по ЕВІТ (величина прибыли от продаж до уплаты процентов и налогов в каждом рубле выручки).	81,3	112,6	+31,3	+38,5
3. Рентабельность продаж по чистой прибыли (величина чистой прибыли в каждом рубле выручки). нормальное значение для данной отрасли: 6% и более.	78,7	110,1	+31,4	+40

Все три показателя рентабельности за последний год, приведенные в таблице, имеют положительные значения, поскольку организацией получена как прибыль от продаж, так и в целом прибыль от финансово-хозяйственной деятельности за данный период.

Рентабельность продаж за период 01.01–31.12.2023 составила 78%. Однако имеет место отрицательная динамика рентабельности продаж по сравнению с данным показателем за аналогичный период года, предшествующего отчетному, (-3%).

Рентабельность, рассчитанная как отношение прибыли до налогообложения и процентных расходов (ЕВІТ) к выручке организации, за период 01.01–31.12.2023 составила 112,6%. То есть в каждом рубле выручки ОБЩЕСТВО С ОГРАНИЧЕННОЙ ОТВЕТСТВЕННОСТЬЮ "УРОЖАЙ" содержалось 112,6 коп. прибыли до налогообложения и процентов к уплате.



Рентабельность использования вложенного в предпринимательскую деятельность капитала представлена в следующей таблице.

Показатель рентабельности	Значение показателя, %	Расчет показателя
	2023 г.	
Рентабельность собственного капитала (ROE)	20,3	Отношение чистой прибыли к средней величине собственного капитала. нормальное значение для данной отрасли: не менее 13%.
Рентабельность активов (ROA)	20,2	Отношение чистой прибыли к средней стоимости активов. нормальное значение для данной отрасли: 6% и более.
Прибыль на задействованный капитал (ROCE)	20,8	Отношение прибыли до уплаты процентов и налогов (ЕБИТ) к собственному капиталу и долгосрочным обязательствам.

[За последний период] каждый рубль собственного капитала ОБЩЕСТВО С ОГРАНИЧЕННОЙ ОТВЕТСТВЕННОСТЬЮ "УРОЖАЙ" обеспечил чистую прибыль в размере 0,203 руб.

за последний год значение рентабельности активов, равное 20,2%, является вполне соответствующее нормальному.

3.3. Расчет показателей деловой активности (оборачиваемости)

В следующей таблице рассчитаны показатели оборачиваемости ряда активов, характеризующие скорость возврата вложенных в предпринимательскую деятельность средств, а также показатель оборачиваемости кредиторской задолженности при расчетах с поставщиками и подрядчиками.

Показатель оборачиваемости	Значение в днях	Коэфф. 2023 г.
	2023 г.	
Оборачиваемость оборотных средств (отношение средней величины оборотных активов к среднесуточной выручке*; нормальное значение для данной отрасли: не более 305 дн.)	25	14,8
Оборачиваемость запасов (отношение средней стоимости запасов к среднесуточной себестоимости проданных товаров; нормальное значение для данной отрасли: не более 236 дн.)	–	–
Оборачиваемость кредиторской задолженности (отношение средней величины кредиторской задолженности к среднесуточной выручке)	10	34,9
Оборачиваемость активов (отношение средней стоимости активов к среднесуточной выручке; нормальное значение для данной отрасли: 634 и менее дн.)	1 992	0,2
Оборачиваемость собственного капитала (отношение средней величины собственного капитала к среднесуточной выручке)	1 981	0,2

* Приведен расчет показателя в днях. Значение коэффициента равно отношению 365 к значению показателя в днях.

Оборачиваемость активов в течение анализируемого периода показывает, что организация получает выручку, равную сумме всех имеющихся активов за 1992 календарных дня (т.е. 5 лет).

4. Выводы по результатам анализа

По результатам проведенного анализа выделены и сгруппированы по качественному признаку основные показатели финансового положения (по состоянию на 31 декабря 2023 г.) и результатов деятельности ОБЩЕСТВО С ОГРАНИЧЕННОЙ ОТВЕТСТВЕННОСТЬЮ "УРОЖАЙ" за весь рассматриваемый период.

Анализ выявил следующие показатели, исключительно хорошо характеризующие финансовое положение и результаты деятельности организации:

- чистые активы превышают уставный капитал, при этом за весь рассматриваемый период наблюдалось увеличение чистых активов;
- значение коэффициента обеспеченности собственными оборотными средствами на последний день анализируемого периода (31.12.2023) (0,56) можно характеризовать как полностью укладывающееся в норму;
- полностью соответствует нормативному значению коэффициент текущей (общей) ликвидности;
- полностью соответствует нормативному значению коэффициент абсолютной ликвидности;
- отличная рентабельность активов (20,2% за последний год);
- коэффициент покрытия инвестиций имеет хорошее значение (доля собственного капитала и долгосрочных обязательств составляет 99% от общего капитала организации);
- абсолютная финансовая устойчивость по величине излишка собственных оборотных средств;
- за последний год получена прибыль от продаж (16 575 тыс. руб.), более того наблюдалась положительная динамика по сравнению с аналогичным периодом прошлого года (+2 552 тыс. руб.);
- прибыль от финансово-хозяйственной деятельности за 2023 год составила 23 407 тыс. руб. (+9 779 тыс. руб. по сравнению с аналогичным периодом прошлого года);
- положительная динамика прибыли до процентов к уплате и налогообложения (ЕВИТ) на рубль выручки ОБЩЕСТВО С ОГРАНИЧЕННОЙ ОТВЕТСТВЕННОСТЬЮ "УРОЖАЙ" (+31,3 коп. к 81,3 коп. с рубля выручки за аналогичный период года, предшествующего отчетному).

Показатели финансового положения организации, имеющие хорошие значения:

- доля собственного капитала неоправданно высока (99%);
- изменение собственного капитала практически равно общему изменению активов организации.

Показателем, имеющим значение на границе норматива, является следующий – незначительное падение рентабельности продаж (-3 процентных пункта от рентабельности за аналогичный период прошлого года равной 81%).

Приведенные выше показатели свидетельствуют об очень хорошем финансовом состоянии организации, ее способности отвечать по своим обязательствам перед кредиторами. При данных финансовых показателях ОБЩЕСТВО С ОГРАНИЧЕННОЙ ОТВЕТСТВЕННОСТЬЮ "УРОЖАЙ" относится к категории надежных заемщиков и может рассчитывать на получение кредитов.