

Пояснительная записка к бухгалтерской отчетности

1. Сведения об организации

Наименование юридического лица:

Автономная некоммерческая организация "Агентство по контролю качества образования и развитию карьеры"

Идентификационный номер налогоплательщика (ИНН): 7729520191

Код причины постановки на учет (КПП): 772501001

Основным видом деятельности, который является преобладающим и имеет приоритетное значение для организации, является деятельность профессиональных членских организаций (ОКВЭД 94.12).

2. Анализ финансового положения

2.1. Структура имущества и источники его формирования

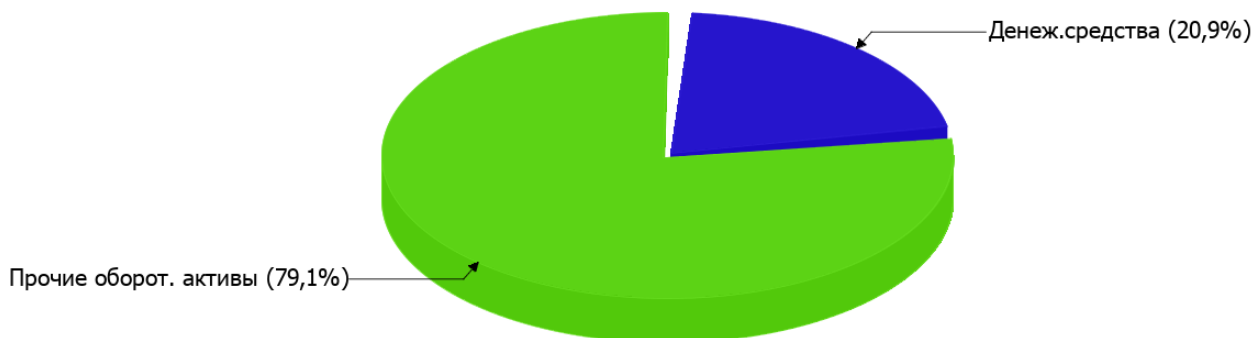
Показатель	Значение показателя				Изменение за анализируемый период	
	в тыс. руб.		в % к валюте баланса		тыс. руб. (гр.3- гр.2)	± % ((гр.3- гр.2) : гр.2)
	31.12.2022	31.12.2023	на начало анализируемого периода (31.12.2022)	на конец анализируемого периода (31.12.2023)		
Актив						
Внеоборотные активы	–	–	–	–	–	–
Оборотные	1 981	3 453	100	100	+1 472	+74,3
Пассив						
Собственный капитал	–	–	–	–	–	–
Долгосрочные обязательства	35 834	36 134	1 808,9	1 046,5	+300	+0,8
Краткосрочные обязательства	-33 853	-32 681	-1 708,9	-946,5	+1 172	↑
Валюта баланса	1 981	3 453	100	100	+1 472	+74,3

* Без доходов будущих периодов, включенных в собственный капитал.

Активы по состоянию на 31.12.2023 характеризуются отсутствием внеоборотных средств при 100% текущих активов. Активы организации за весь период значительно увеличились (на 74,3%).

Наглядно соотношение основных групп активов организации представлено ниже на диаграмме:

Структура активов организации на 31 декабря 2023 г.



Рост величины активов организации связан с ростом следующих позиций актива бухгалтерского баланса (в скобках указана доля изменения статьи в общей сумме всех положительно изменившихся статей):

- финансовые и другие оборотные активы – **1 338** тыс. руб. (**90,9%**)
- денежные средства и денежные эквиваленты – **134** тыс. руб. (**9,1%**)

Одновременно, в пассиве баланса прирост наблюдается по строкам:

- краткосрочные заемные средства – **3 560** тыс. руб. (**86,1%**)
- долгосрочные заемные средства – **300** тыс. руб. (**7,3%**)
- кредиторская задолженность – **273** тыс. руб. (**6,6%**)

Среди отрицательно изменившихся статей баланса можно выделить "другие краткосрочные обязательства" в пассиве (**-2 661** тыс. руб.).

2.2. Оценка стоимости чистых активов организации

Показатель	Значение показателя				Изменение	
	в тыс. руб.		в % к валюте баланса		тыс. руб. (гр.3-гр.2)	± % ((гр.3- гр.2) : гр.2)
	31.12.2022	31.12.2023	на начало анализируемого периода (31.12.2022)	на конец анализируемого периода (31.12.2023)		
1. Чистые активы	0	0	–	–	–	–

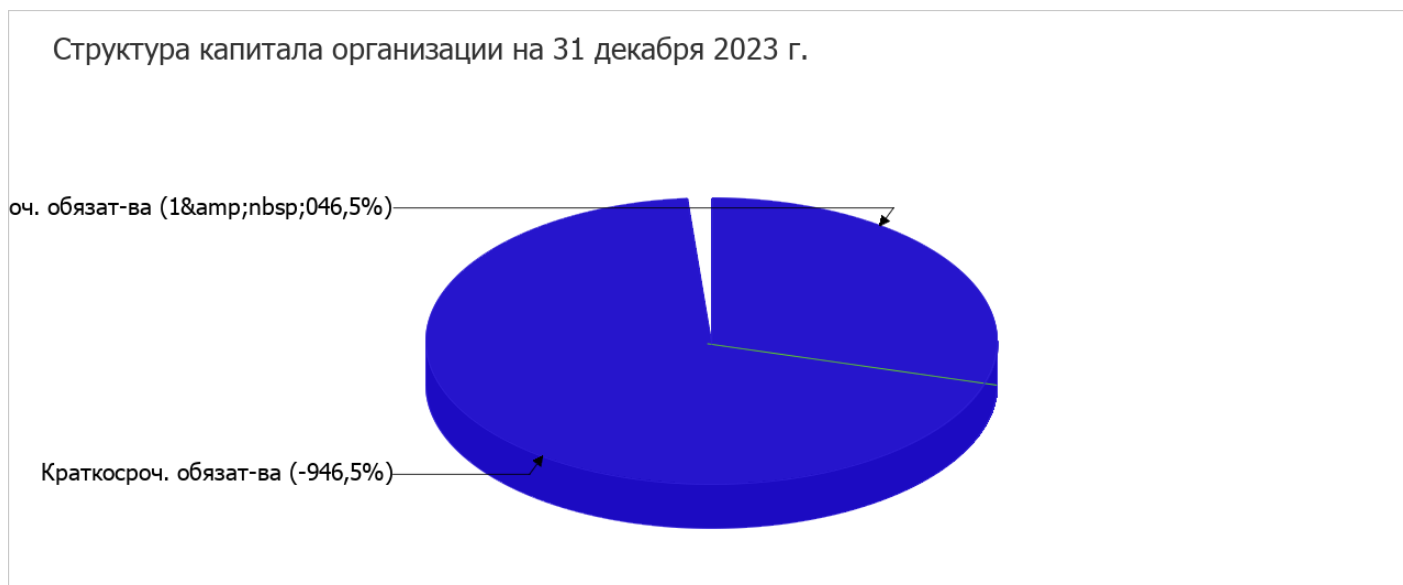
[На конец периода] чистые активы организации равны нулю.

2.3. Анализ финансовой устойчивости организации

2.3.1. Основные показатели финансовой устойчивости организации

Показатель	Значение показателя		Изменение показателя (гр.3-гр.2)	Описание показателя и его нормативное значение
	31.12.2022	31.12.2023		
Коэффициент автономии	0	0	–	Отношение собственного капитала к общей сумме капитала. нормальное значение для данной отрасли: не менее 0,55 (оптимальное 0,65-0,75).
Коэффициент обеспеченности собственными оборотными средствами	0	0	–	Отношение собственных оборотных средств к оборотным активам. нормальное значение: 0,1 и более.
Коэффициент покрытия инвестиций	18,09	10,46	-7,63	Отношение собственного капитала и долгосрочных обязательств к общей сумме капитала. нормальное значение: 0,75 и более.
Коэффициент обеспеченности запасов	–	–	–	Отношение собственных оборотных средств к стоимости запасов. нормальное значение: 0,5 и более.
Коэффициент краткосрочной задолженности	-17,09	-9,46	+7,63	Отношение краткосрочной задолженности к общей сумме задолженности.

Наглядно структура капитала организации представлена ниже на диаграмме: При этом необходимо отметить, что собственный капитал на диаграмме не отражен, поскольку полностью отсутствует.



на последний день анализируемого периода значение коэффициента обеспеченности собственными оборотными средствами равнялось нулю, сохранив такое же значение, как на начало анализируемого периода. на 31.12.2023 коэффициент имеет значение, не укладывающееся в норматив.

за весь анализируемый период имело место значительное уменьшение коэффициента покрытия инвестиций с 18,09 до 10,46 (-7,63). Значение коэффициента на 31.12.2023 вполне соответствует норме (доля собственного капитала и долгосрочных обязательств в общей сумме капитала организации составляет 1 046%).

2.4. Ликвидность

Показатель ликвидности	Значение показателя		Изменение показателя (гр.3 - гр.2)	Расчет, рекомендованное значение
	31.12.2022	31.12.2023		
Коэффициент текущей (общей) ликвидности	-0,06	-0,11	-0,05	Отношение текущих активов к краткосрочным обязательствам. нормальное значение: не менее 2.
Коэффициент абсолютной ликвидности	-0,02	-0,02	-	Отношение денежных средств и их эквивалентов к краткосрочным обязательствам. нормальное значение: 0,2 и более.

[На конец периода] коэффициент текущей ликвидности имеет значение ниже нормы (-0,11 против нормативного значения 2). Более того следует отметить отрицательную динамику показателя – за весь рассматриваемый период коэффициент снизился на -0,05.

При норме 0,2 значение коэффициента абсолютной ликвидности составило -0,02. При этом с начала период коэффициент абсолютной ликвидности не изменился.

3. Анализ эффективности деятельности организации

3.1. Обзор результатов деятельности

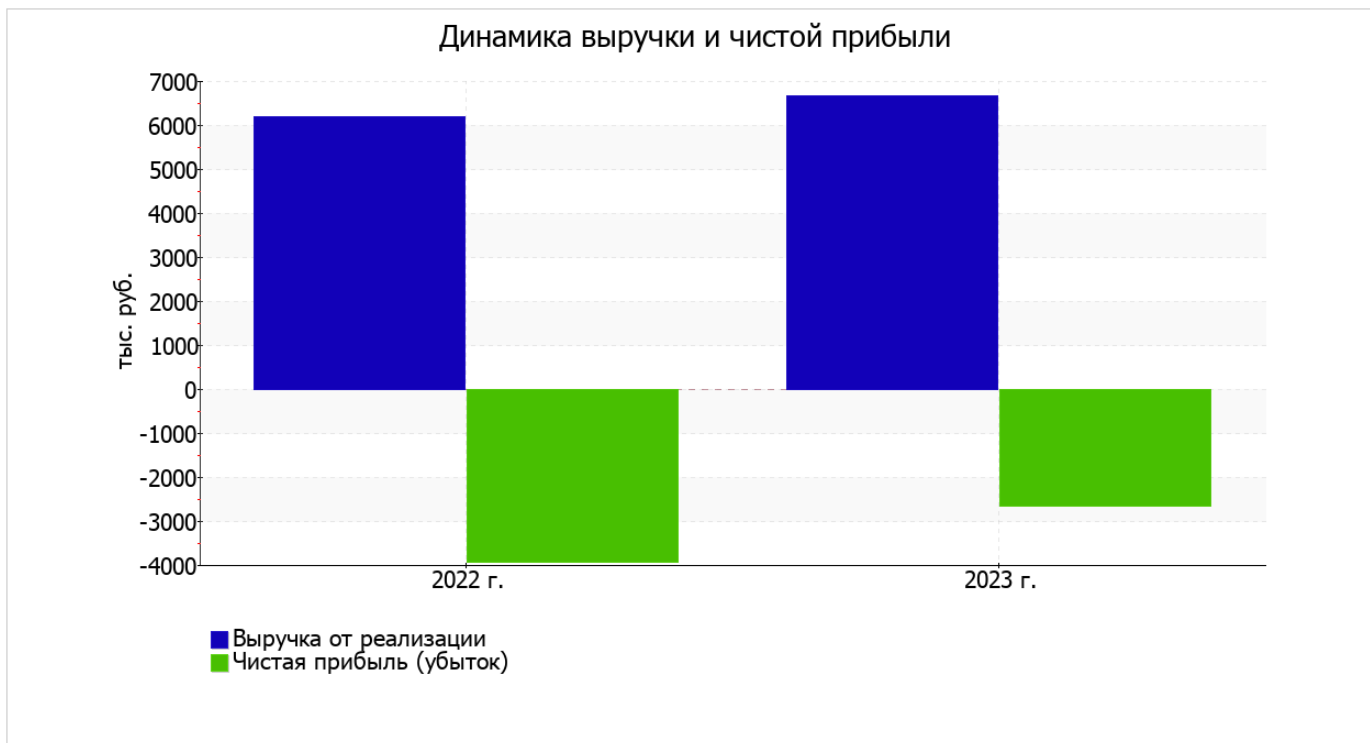
Основные финансовые результаты деятельности Автономная некоммерческая организация "Агентство по контролю качества образования и развитию карьеры" в течение анализируемого периода приведены ниже в таблице.

Из "Отчета о финансовых результатах" следует, что за весь рассматриваемый период организация получила убыток от продаж в размере 2 517 тыс. руб., что равняется 37,8% от выручки. По сравнению с аналогичным периодом прошлого года убыток от продаж снизился на 1 214 тыс. руб., или на 32,5%.

По сравнению с прошлым периодом в текущем наблюдался рост выручки от продаж на 478 тыс. руб. при одновременном снижении на 736 тыс. руб. расходов по обычной деятельности.

Показатель	Значение показателя, тыс. руб.		Изменение показателя		Средне- годовая величина, тыс. руб.
	2022 г.	2023 г.	тыс. руб. (гр.3 - гр.2)	± % ((3-2) : 2)	
1. Выручка	6 176	6 654	+478	+7,7	6 415
2. Расходы по обычным видам деятельности	9 907	9 171	-736	-7,4	9 539
3. Прибыль (убыток) от продаж (1-2)	-3 731	-2 517	+1 214	↑	-3 124
4. Прочие доходы и расходы, кроме процентов к уплате	-149	-80	+69	↑	-115
5. ЕВІТ (прибыль до уплаты процентов и налогов) (3+4)	-3 880	-2 597	+1 283	↑	-3 239
6. Проценты к уплате	-	-	-	-	-
7. Налоги на прибыль (доходы)	69	64	-5	-7,2	67
8. Чистая прибыль (убыток) (5-6-7)	-3 949	-2 661	+1 288	↑	-3 305

Изменение выручки наглядно представлено ниже на графике.



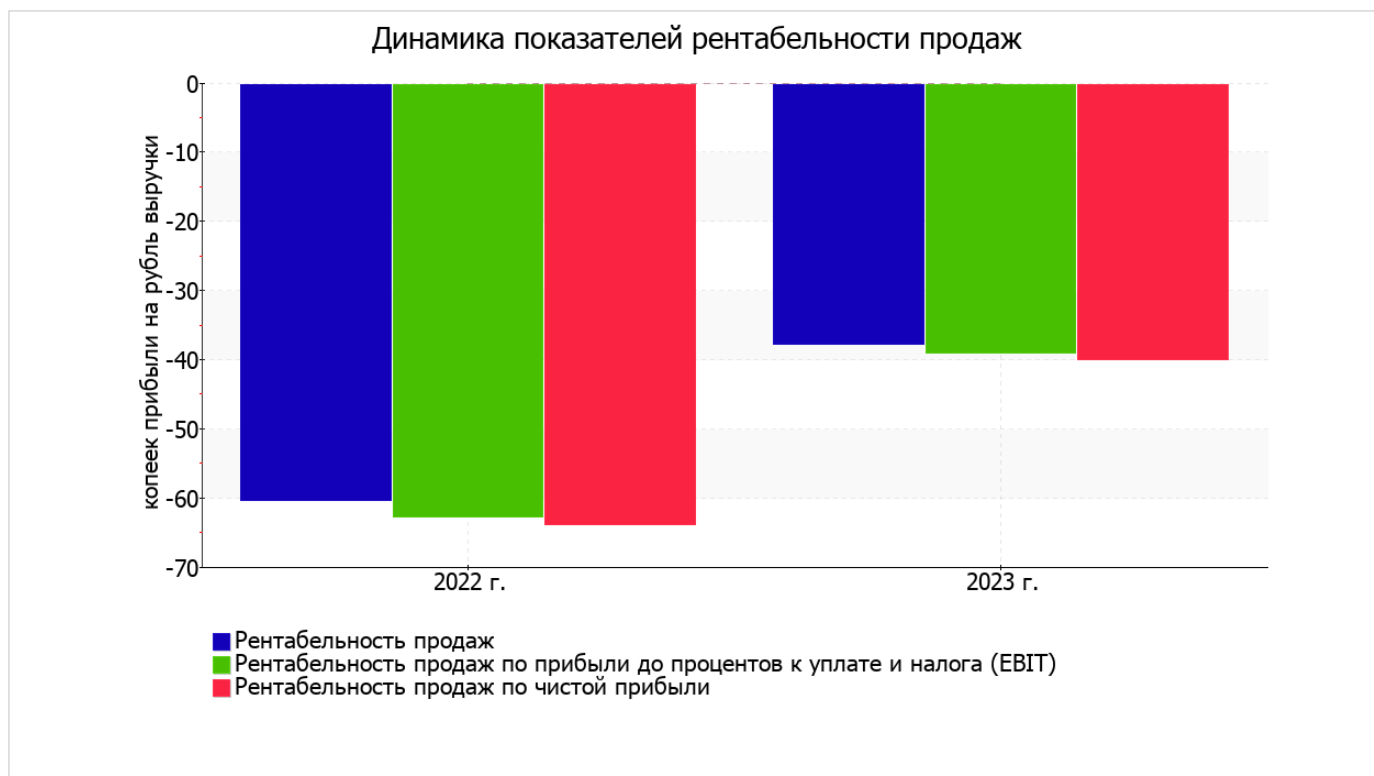
3.2. Анализ рентабельности

Показатели рентабельности	Значения показателя (в %, или в копейках с рубля)		Изменение показателя	
	2022 г.	2023 г.	коп., (гр.3 - гр.2)	± % ((3-2) : 2)
1. Рентабельность продаж (величина прибыли от продаж в каждом рубле выручки). нормальное значение для данной отрасли: 8% и более.	-60,4	-37,8	+22,6	↑
2. Рентабельность продаж по ЕВІТ (величина прибыли от продаж до уплаты процентов и налогов в каждом рубле выручки).	-62,8	-39	+23,8	↑
3. Рентабельность продаж по чистой прибыли (величина чистой прибыли в каждом рубле выручки). нормальное значение для данной отрасли: не менее 6%.	-63,9	-40	+23,9	↑

Все три показателя рентабельности за 2023 год, приведенные в таблице, имеют отрицательные значения, поскольку организацией получен как убыток от продаж, так и в целом убыток от финансово-хозяйственной деятельности.

[За последний период] организация по обычным видам деятельности получила убыток в размере **-37,8** копеек с каждого рубля выручки от реализации. Однако имеет место рост рентабельности продаж по сравнению с данным показателем за аналогичный период года, предшествующего отчётному, (**+22,6** коп.).

Показатель рентабельности, рассчитанный как отношение прибыли до процентов к уплате и налогообложения (ЕВІТ) к выручке организации, за последний год составил **-39%**. То есть в каждом рубле выручки организации содержалось **-39** коп. убытка до налогообложения и процентов к уплате.



В следующей таблице представлена рентабельность использования вложенного в предпринимательскую деятельность капитала.

Показатель рентабельности	Значение показателя, %	Расчет показателя
	2023 г.	
Рентабельность собственного капитала (ROE)	–	Отношение чистой прибыли к средней величине собственного капитала. нормальное значение для данной отрасли: 13% и более.
Рентабельность активов (ROA)	-97,9	Отношение чистой прибыли к средней стоимости активов. нормальное значение для данной отрасли: 8% и более.
Прибыль на задействованный капитал (ROCE)	-7,2	Отношение прибыли до уплаты процентов и налогов (ЕВИТ) к собственному капиталу и долгосрочным обязательствам.

В данном случае показатель рентабельности собственного капитала за 2023 год рассчитан не был, поскольку у организации фактически отсутствовал собственный капитал (в среднем составил отрицательную величину: 0 тыс. руб. на 31 декабря 2023 г. и 0 тыс. руб. на 31 декабря 2022).

за 2023 год значение рентабельности активов, равное **-97,9%**, является явно не соответствующим принятому нормативу.

3.3. Расчет показателей деловой активности (оборачиваемости)

Далее в таблице рассчитаны показатели оборачиваемости ряда активов, характеризующие скорость возврата вложенных в предпринимательскую деятельность средств, а также показатель оборачиваемости кредиторской задолженности при расчетах с поставщиками и подрядчиками.

Показатель оборачиваемости	Значение в днях	Коэфф. 2023 г.
	2023 г.	
Оборачиваемость оборотных средств (отношение средней величины оборотных активов к среднедневной выручке*; нормальное значение для данной отрасли: 140 и менее дн.)	149	2,4
Оборачиваемость запасов (отношение средней стоимости запасов к среднедневной себестоимости проданных товаров; нормальное значение для данной отрасли: не более 4 дн.)	–	–
Оборачиваемость кредиторской задолженности (отношение средней величины кредиторской задолженности к среднедневной выручке)	31	11,9
Оборачиваемость активов (отношение средней стоимости активов к среднедневной выручке; нормальное значение для данной отрасли: не более 224 дн.)	149	2,4
Оборачиваемость собственного капитала (отношение средней величины собственного капитала к среднедневной выручке)	0	–

* Приведен расчет показателя в днях. Значение коэффициента равно отношению 365 к значению показателя в днях.

Данные об оборачиваемости активов за весь анализируемый период свидетельствуют о том, что организация получает выручку, равную сумме всех имеющихся активов за 149 календарных дней.

4. Выводы по результатам анализа

Ниже по качественному признаку обобщены важнейшие показатели финансового положения (по состоянию на 31.12.2023) и результаты деятельности Автономная некоммерческая организация "Агентство по контролю качества образования и развитию карьеры" за весь рассматриваемый период.

Анализ выявил следующие показатели финансового положения и результатов деятельности организации, имеющие нормальные или близкие к нормальным значения:

- чистые активы равны уставному капиталу;
- снижение убыточности продаж (+22,6 процентных пункта от рентабельности за такой же период прошлого года равной -60,4%);
- снижение убытка до процентов к уплате и налогообложения (ЕБИТ) на рубль выручки организации (+23,8 коп. с рубля расходов от данного показателя рентабельности за аналогичный период года, предшествующего отчетному).

Среди отрицательных показателей финансового положения и результатов деятельности Автономная некоммерческая организация "Агентство по контролю качества образования и развитию карьеры" можно выделить такие:

- на последний день анализируемого периода (31.12.2023) значение коэффициента обеспеченности собственными оборотными средствами, равное 0, не укладывается в норму;
- за последний год получен убыток от продаж (-2 517 тыс. руб.), хотя и наблюдалась положительная динамика по сравнению с аналогичным периодом прошлого года (+1 214 тыс. руб.);
- убыток от финансово-хозяйственной деятельности за последний год составил -2 661 тыс. руб. (+1 288 тыс. руб. по сравнению с аналогичным периодом прошлого года).

Анализ выявил следующие показатели, имеющие исключительно хорошие значения:

- коэффициент покрытия инвестиций имеет хорошее значение (доля собственного капитала и долгосрочных обязательств составляет 1 046% от общего капитала организации);
- абсолютная финансовая устойчивость по величине излишка собственных оборотных средств.

С критической стороны финансовое положение организации характеризуют следующие показатели:

- коэффициент текущей (общей) ликвидности значительно ниже нормы;
- коэффициент абсолютной ликвидности значительно ниже нормы.

Анализ показывает, что основные финансовые показатели организации не соответствуют общепринятым нормативным значением, что должно найти отражение в планировании деятельности на ближайшую перспективу.