

# Пояснительная записка к бухгалтерской отчетности

## 1. Сведения об организации

Наименование юридического лица:

ОБЩЕСТВО С ОГРАНИЧЕННОЙ ОТВЕТСТВЕННОСТЬЮ "ДЕФОР"

Идентификационный номер налогоплательщика (ИНН): 7804155825

Код причины постановки на учет (КПП): 780501001

Основным видом деятельности, который является преобладающим и имеет приоритетное значение для организации, является производство земляных работ (ОКВЭД 43.12.3).

## 2. Анализ финансового положения

### 2.1. Структура имущества и источники его формирования

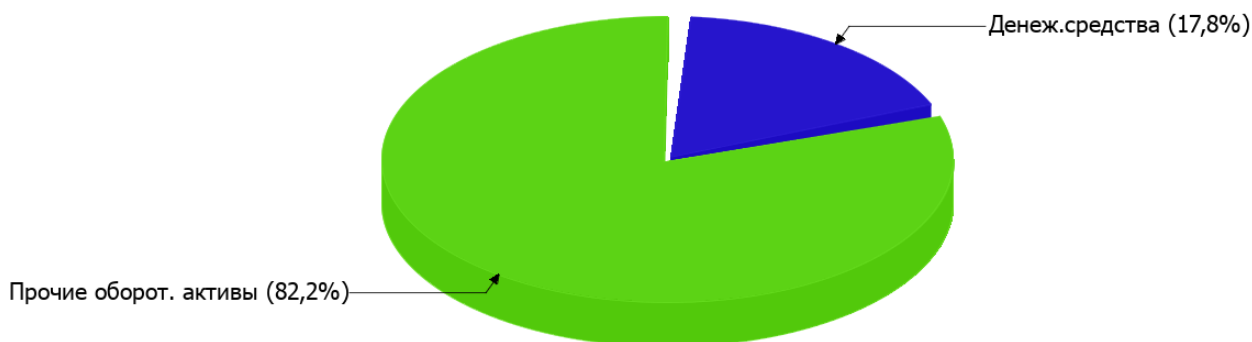
Показатель	Значение показателя				Изменение за анализируемый период	
	в тыс. руб.		в % к валюте баланса		тыс. руб. (гр.3- гр.2)	± % ((гр.3- гр.2) : гр.2)
	31.12.2022	31.12.2023	на начало анализируемого периода (31.12.2022)	на конец анализируемого периода (31.12.2023)		
Актив						
Внеоборотные активы	–	–	–	–	–	–
Оборотные	14 987	14 736	100	100	-251	-1,7
Пассив						
Собственный капитал	1 954	2 693	13	18,3	+739	+37,8
Долгосрочные обязательства	–	–	–	–	–	–
Краткосрочные обязательства	13 033	12 043	87	81,7	-990	-7,6
Валюта баланса	14 987	14 736	100	100	-251	-1,7

\* Без доходов будущих периодов, включенных в собственный капитал.

Активы по состоянию на 31.12.2023 характеризуются отсутствием внеоборотных средств при 100% текущих активов. Активы организации за весь период практически остались на том же уровне. Величина активов организации практически не изменилась, но собственный капитал увеличился на 37,8%, что, в целом, свидетельствует о положительной динамике имущественного положения организации.

Наглядно соотношение основных групп активов организации представлено ниже на диаграмме:

## Структура активов организации на 31 декабря 2023 г.



Снижение активов организации связано, главным образом, со снижением показателя по строке "денежные средства и денежные эквиваленты" на **8 470** тыс. руб. (или **96,3%** вклада в снижение активов).

Одновременно, в пассиве баланса снижение наблюдается по строкам:

- кредиторская задолженность – **763** тыс. руб. (**77,1%**)
- другие краткосрочные обязательства – **227** тыс. руб. (**22,9%**)

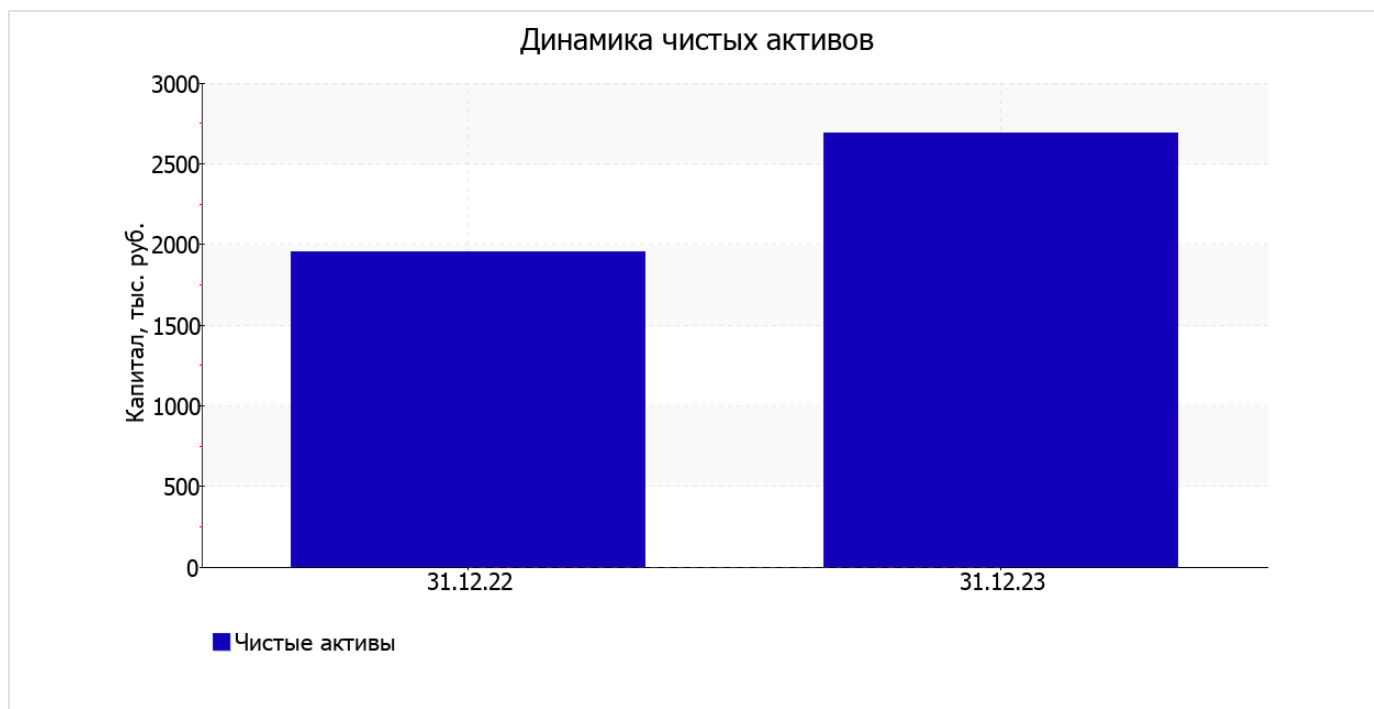
Среди положительно изменившихся статей баланса можно выделить "финансовые и другие оборотные активы" в активе и "капитал и резервы" в пассиве (**+8 548** тыс. руб. и **+739** тыс. руб. соответственно).

собственный капитал организации на 31.12.2023 равнялся **2 693,0** тыс. руб. собственный капитал организации в течение анализируемого периода повысился на **739** тыс. руб., или на **37,8%**.

## 2.2. Оценка стоимости чистых активов организации

Показатель	Значение показателя				Изменение	
	в тыс. руб.		в % к валюте баланса		тыс. руб. (гр.3-гр.2)	± % ((гр.3-гр.2) : гр.2)
	31.12.2022	31.12.2023	на начало анализируемого периода (31.12.2022)	на конец анализируемого периода (31.12.2023)		
1. Чистые активы	1 954	2 693	13	18,3	+739	+37,8

Имеющаяся величина чистых активов положительно характеризует финансовое положение, полностью удовлетворяя требованиям нормативных актов к величине чистых активов организации. Более того необходимо отметить увеличение чистых активов на **37,8%** в течение анализируемого периода. Превышение чистых активов над уставным капиталом и в то же время их увеличение за период говорит о хорошем финансовом положении организации по данному признаку. На следующем графике наглядно представлена динамика чистых активов.



## 2.3. Анализ финансовой устойчивости организации

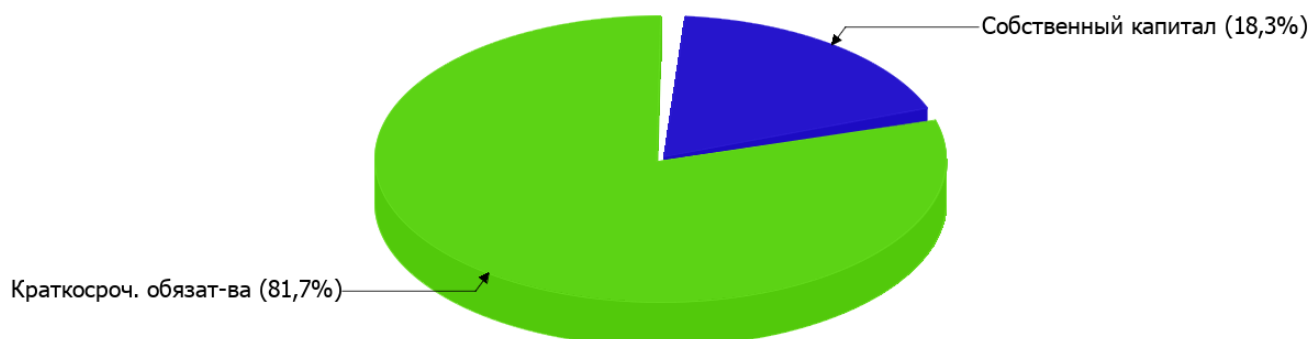
### 2.3.1. Основные показатели финансовой устойчивости организации

Показатель	Значение показателя		Изменение показателя (гр.3-гр.2)	Описание показателя и его нормативное значение
	31.12.2022	31.12.2023		
Коэффициент автономии	0,13	0,18	+0,05	Отношение собственного капитала к общей сумме капитала. нормальное значение для данной отрасли: 0,4 и более (оптимальное 0,5-0,7).
Коэффициент обеспеченности собственными оборотными средствами	0,13	0,18	+0,05	Отношение собственных оборотных средств к оборотным активам. нормальное значение: не менее 0,1.
Коэффициент покрытия инвестиций	0,13	0,18	+0,05	Отношение собственного капитала и долгосрочных обязательств к общей сумме капитала. нормальное значение для данной отрасли: не менее 0,65.
Коэффициент обеспеченности запасов	5,9	1 346,50	+1 340,60	Отношение собственных оборотных средств к стоимости запасов. нормальное значение: 0,5 и более.
Коэффициент краткосрочной задолженности	1	1	–	Отношение краткосрочной задолженности к общей сумме задолженности.

Коэффициент автономии организации на 31.12.2023 составил **0,18**. Данный коэффициент характеризует степень зависимости организации от заемного капитала. Полученное здесь значение говорит о недостаточной доле собственного капитала (**18%**) в общем капитале организации. за весь анализируемый период отмечен существенный рост коэффициента автономии, на **0,05**.

Ниже на диаграмме наглядно представлено соотношение собственного и заемного капитала организации: Необходимо отметить, что долгосрочные обязательства не нашли отражение на диаграмме ввиду их отсутствия.

Структура капитала организации на 31 декабря 2023 г.



на последний день анализируемого периода коэффициент обеспеченности собственными оборотными средствами равнялся **0,18**. в течение анализируемого периода коэффициент обеспеченности собственными оборотными средствами вырос на **0,05**. на последний день анализируемого периода (31.12.2023) значение коэффициента можно характеризовать как полностью укладывающееся в норму.

за весь рассматриваемый период коэффициент покрытия инвестиций вырос с **0,13** до **0,18** (т.е. на **0,05**). Значение коэффициента по состоянию на 31.12.2023 значительно ниже допустимой величины (доля собственного капитала и долгосрочных обязательств в общей сумме капитала организации составляет **18%**).

на 31.12.2023 значение коэффициента обеспеченности материальных запасов составило **1 346,50**. в течение анализируемого периода коэффициент обеспеченности материальных запасов возрос на **1 340,60**. на 31.12.2023 коэффициент обеспеченности материальных запасов демонстрирует исключительно хорошее значение.

Коэффициент краткосрочной задолженности ОБЩЕСТВО С ОГРАНИЧЕННОЙ ОТВЕТСТВЕННОСТЬЮ "ДЕФОР" показывает на отсутствие долгосрочной задолженности при 100% краткосрочной.

## 2.4. Ликвидность

Показатель ликвидности	Значение показателя		Изменение показателя (гр.3 - гр.2)	Расчет, рекомендованное значение
	31.12.2022	31.12.2023		
Коэффициент текущей (общей) ликвидности	<b>1,15</b>	<b>1,22</b>	<b>+0,07</b>	Отношение текущих активов к краткосрочным обязательствам. нормальное значение для данной отрасли: 1,8 и более.
Коэффициент абсолютной ликвидности	<b>0,85</b>	<b>0,22</b>	<b>-0,63</b>	Отношение денежных средств и их эквивалентов к краткосрочным обязательствам. нормальное значение: не менее 0,2.

[На конец периода] коэффициент текущей (общей) ликвидности не укладывается в норму (**1,22** против нормативного значения 1,8). Несмотря на это следует отметить положительную динамику – за весь рассматриваемый период коэффициент текущей ликвидности вырос на **0,07**.

При норме 0,2 значение коэффициента абсолютной ликвидности составило **0,22**. Несмотря на это следует отметить, что за весь анализируемый период коэффициент абсолютной ликвидности снизился на **-0,63**.

### 3. Анализ эффективности деятельности организации

#### 3.1. Обзор результатов деятельности

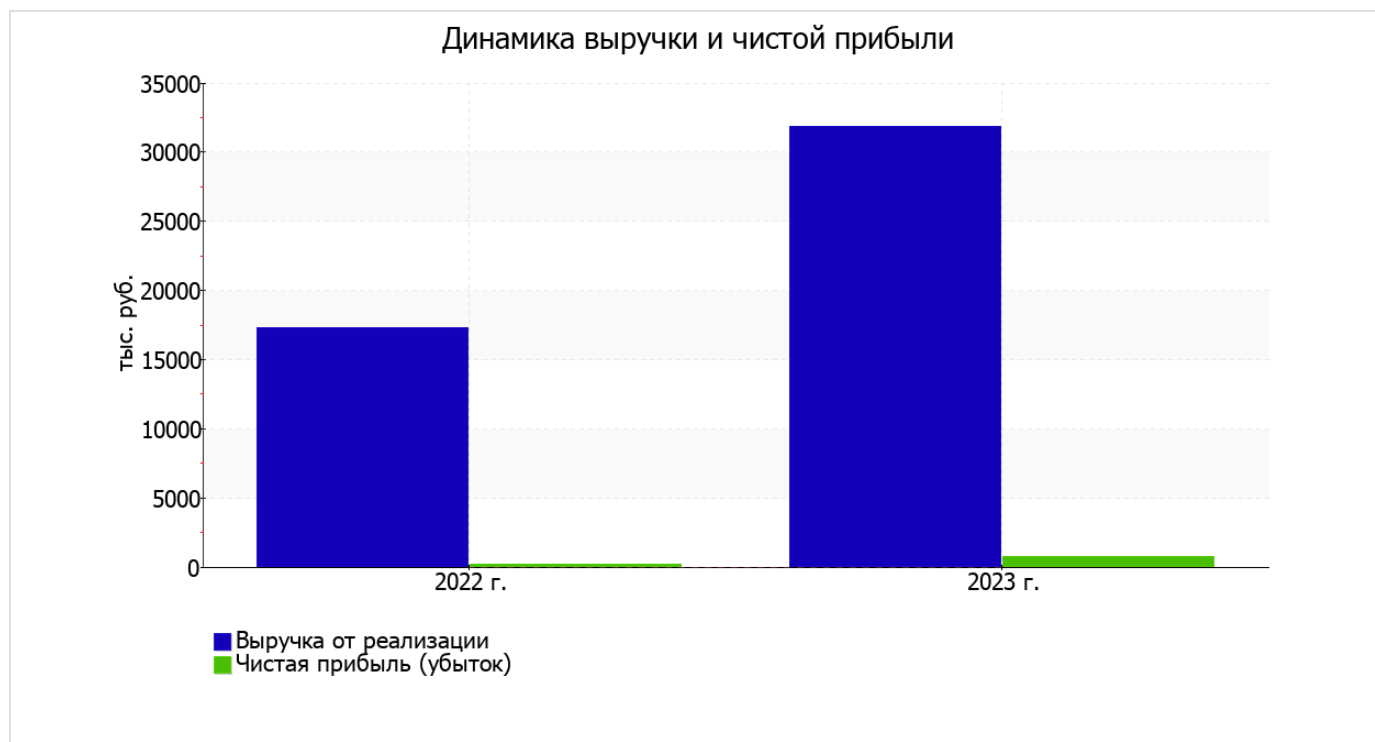
Основные финансовые результаты деятельности ОБЩЕСТВО С ОГРАНИЧЕННОЙ ОТВЕТСТВЕННОСТЬЮ "ДЕФОР" за год приведены ниже в таблице.

По данным "Отчета о финансовых результатах" в течение анализируемого периода организация получила прибыль от продаж в размере 1 366 тыс. руб., что составляет 4,3% от выручки. По сравнению с аналогичным периодом прошлого года прибыль от продаж выросла на 1 054 тыс. руб., или в 4,4 раза.

По сравнению с прошлым периодом в текущем выросла как выручка от продаж, так и расходы по обычной деятельности (на 14 501 и 13 447 тыс. руб. соответственно). Причем в процентном отношении изменение выручки (+83,7%) опережает изменение расходов (+79%)

Показатель	Значение показателя, тыс. руб.		Изменение показателя		Средне- годовая величина, тыс. руб.
	2022 г.	2023 г.	тыс. руб. (гр.3 - гр.2)	± % ((3-2) : 2)	
1. Выручка	17 328	31 829	+14 501	+83,7	24 579
2. Расходы по обычным видам деятельности	17 016	30 463	+13 447	+79	23 740
3. Прибыль (убыток) от продаж (1-2)	312	1 366	+1 054	+4,4 раза	839
4. Прочие доходы и расходы, кроме процентов к уплате	-23	-459	-436	↓	-241
5. ЕВИТ (прибыль до уплаты процентов и налогов) (3+4)	289	907	+618	+3,1 раза	598
6. Проценты к уплате	—	—	—	—	—
7. Налоги на прибыль (доходы)	58	181	+123	+3,1 раза	120
8. Чистая прибыль (убыток) (5-6-7)	231	726	+495	+3,1 раза	479

Изменение выручки наглядно представлено ниже на графике.



### 3.2. Анализ рентабельности

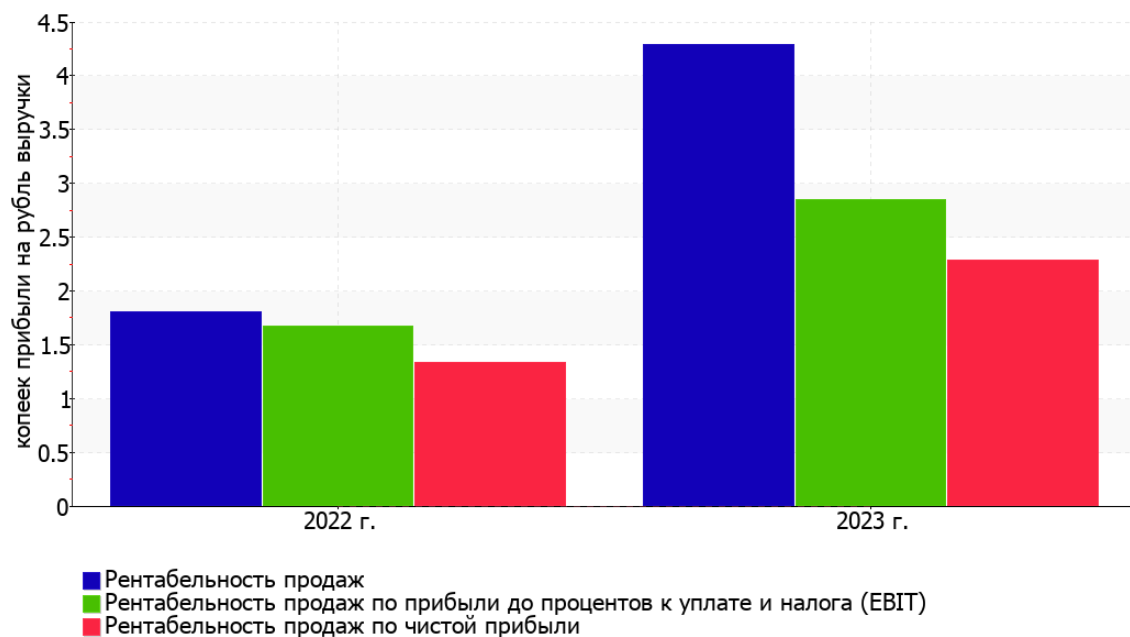
Показатели рентабельности	Значения показателя (в %, или в копейках с рубля)		Изменение показателя	
	2022 г.	2023 г.	коп., (гр.3 - гр.2)	± % ((3-2) : 2)
1. Рентабельность продаж (величина прибыли от продаж в каждом рубле выручки). нормальное значение для данной отрасли: 4% и более.	1,8	4,3	+2,5	+138,4
2. Рентабельность продаж по ЕВІТ (величина прибыли от продаж до уплаты процентов и налогов в каждом рубле выручки).	1,7	2,8	+1,1	+70,9
3. Рентабельность продаж по чистой прибыли (величина чистой прибыли в каждом рубле выручки). нормальное значение для данной отрасли: не менее 3%.	1,3	2,3	+1	+71,1

Представленные в таблице показатели рентабельности за период с 01.01.2023 по 31.12.2023 имеют положительные значения как следствие прибыльной деятельности ОБЩЕСТВО С ОГРАНИЧЕННОЙ ОТВЕТСТВЕННОСТЬЮ "ДЕФОР".

[За последний период] организация по обычным видам деятельности получила прибыль в размере **4,3** копеек с каждого рубля выручки от реализации. К тому же имеет место положительная динамика рентабельности продаж по сравнению с данным показателем за аналогичный период года, предшествующего отчётному, (**+2,5** коп.).

Показатель рентабельности, рассчитанный как отношение прибыли до процентов к уплате и налогообложения (ЕВІТ) к выручке организации, за 2023 год составил **2,8**%. Это значит, что в каждом рубле выручки ОБЩЕСТВО С ОГРАНИЧЕННОЙ ОТВЕТСТВЕННОСТЬЮ "ДЕФОР" содержалось **2,8** коп. прибыли до налогообложения и процентов к уплате.

Динамика показателей рентабельности продаж



Рентабельность использования вложенного в предпринимательскую деятельность капитала представлена в следующей таблице.

Показатель рентабельности	Значение показателя, %	Расчет показателя
	2023 г.	
Рентабельность собственного капитала (ROE)	31,2	Отношение чистой прибыли к средней величине собственного капитала. нормальное значение для данной отрасли: не менее 18%.
Рентабельность активов (ROA)	4,9	Отношение чистой прибыли к средней стоимости активов. нормальное значение для данной отрасли: 6% и более.
Прибыль на задействованный капитал (ROCE)	39	Отношение прибыли до уплаты процентов и налогов (ЕВІТ) к собственному капиталу и долгосрочным обязательствам.

[За последний период] каждый рубль собственного капитала ОБЩЕСТВО С ОГРАНИЧЕННОЙ ОТВЕТСТВЕННОСТЬЮ "ДЕФОР" принес 0,312 руб. чистой прибыли.

за 2023 год значение рентабельности активов, равное 4,9%, является неудовлетворительным.

### 3.3. Расчет показателей деловой активности (оборачиваемости)

Далее в таблице рассчитаны показатели оборачиваемости ряда активов, характеризующие скорость возврата вложенных в предпринимательскую деятельность средств, а также показатель оборачиваемости кредиторской задолженности при расчетах с поставщиками и подрядчиками.

Показатель оборачиваемости	Значение в днях	Коэфф. 2023 г.
	2023 г.	
Оборачиваемость оборотных средств (отношение средней величины оборотных активов к среднедневной выручке*; нормальное значение для данной отрасли: 139 и менее дн.)	170	2,1
Оборачиваемость запасов (отношение средней стоимости запасов к среднедневной себестоимости проданных товаров; нормальное значение для данной отрасли: 19 и менее дн.)	–	–
Оборачиваемость кредиторской задолженности (отношение средней величины кредиторской задолженности к среднедневной выручке)	123	3
Оборачиваемость активов (отношение средней стоимости активов к среднедневной выручке; нормальное значение для данной отрасли: 159 и менее дн.)	170	2,1
Оборачиваемость собственного капитала (отношение средней величины собственного капитала к среднедневной выручке)	27	13,7

\* Приведен расчет показателя в днях. Значение коэффициента равно отношению 365 к значению показателя в днях.

Оборачиваемость активов за весь анализируемый период показывает, что организация получает выручку, равную сумме всех имеющихся активов за 170 календарных дней.

## 4. Выводы по результатам анализа

Ниже по качественному признаку обобщены важнейшие показатели финансового положения (по состоянию на 31.12.2023) и результаты деятельности ОБЩЕСТВО С ОГРАНИЧЕННОЙ ОТВЕТСТВЕННОСТЬЮ "ДЕФОР" за год.

С исключительно хорошей стороны финансовое положение и результаты деятельности организации характеризуют следующие показатели:

- чистые активы превышают уставный капитал, к тому же они увеличились за анализируемый период;
- на последний день анализируемого периода коэффициент обеспеченности собственными оборотными средствами демонстрирует вполне соответствующее нормальному значению – 0,18;
- рост рентабельности продаж (+2,5 процентных пункта от рентабельности 1,8% за аналогичный период года, предшествующего отчетному);
- увеличение собственного капитала организации при том что, активы ОБЩЕСТВО С ОГРАНИЧЕННОЙ ОТВЕТСТВЕННОСТЬЮ "ДЕФОР" практически не изменились;
- абсолютная финансовая устойчивость по величине излишка собственных оборотных средств;
- за 2023 год получена прибыль от продаж (1 366 тыс. руб.), причем наблюдалась положительная динамика по сравнению с аналогичным периодом прошлого года (+1 054 тыс. руб.);
- чистая прибыль за последний год составила 726 тыс. руб. (+495 тыс. руб. по сравнению с аналогичным периодом прошлого года);
- рост прибыли до процентов к уплате и налогообложения (ЕВІТ) на рубль выручки организации (+1,1 коп. к 1,7 коп. с рубля выручки за такой же период прошлого года (01.01–31.12.2022)).

Среди неудовлетворительных показателей финансового положения и результатов деятельности организации можно выделить следующие:

- коэффициент автономии имеет неудовлетворительное значение (0,18);
- коэффициент текущей (общей) ликвидности не укладывается в нормативное значение;
- недостаточная рентабельность активов (4,9% за период с 01.01.2023 по 31.12.2023).

Положительно финансовое положение организации характеризует следующий показатель – коэффициент абсолютной ликвидности соответствует нормативному значению.

В ходе анализа был получен лишь один показатель, имеющий критическое значение – коэффициент покрытия инвестиций значительно ниже нормы (доля собственного капитала и долгосрочных обязательств в общей сумме капитала организации составляет 18% (нормальное значение для данной отрасли: 65% и более)).



Как следует из приведенного анализа, основные финансовые показатели укладываются в нормативные значения. При таком финансовом состоянии у ОБЩЕСТВО С ОГРАНИЧЕННОЙ ОТВЕТСТВЕННОСТЬЮ "ДЕФОР" имеются все возможности для продолжения эффективной деятельности.