

Пояснительная записка к бухгалтерской отчетности

1. Сведения об организации

Наименование юридического лица:

ОБЩЕСТВО С ОГРАНИЧЕННОЙ ОТВЕТСТВЕННОСТЬЮ "СЕМЕЙНАЯ СТОМАТОЛОГИЯ"

Идентификационный номер налогоплательщика (ИНН): 9108123519

Код причины постановки на учет (КПП): 910801001

Основным видом деятельности, который является преобладающим и имеет приоритетное значение для организации, является стоматологическая практика (ОКВЭД 86.23).

2. Анализ финансового положения

2.1. Структура имущества и источники его формирования

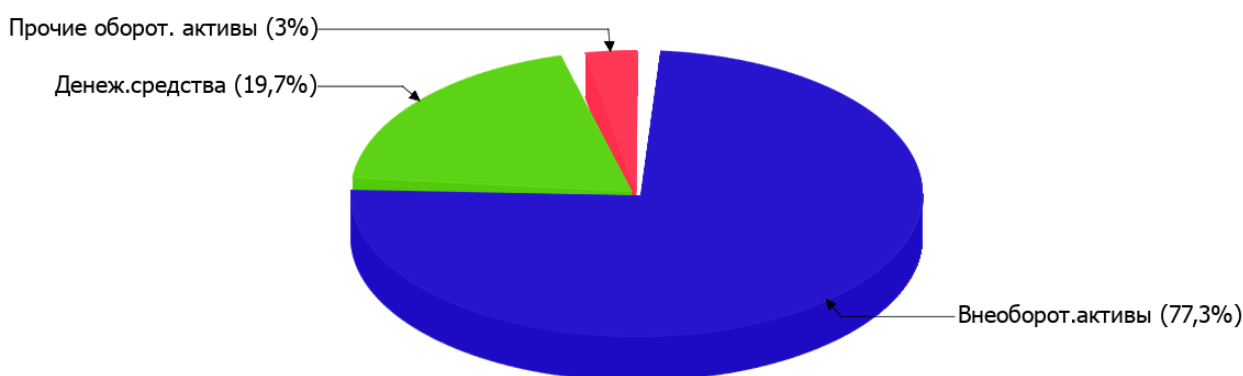
Показатель	Значение показателя				Изменение за анализируемый период	
	в тыс. руб.		в % к валюте баланса		тыс. руб. (гр.3- гр.2)	± % ((гр.3- гр.2) : гр.2)
	31.12.2022	31.12.2023	на начало анализируемого периода (31.12.2022)	на конец анализируемого периода (31.12.2023)		
Актив						
Внеоборотные активы	850	1 725	48	77,3	+875	+102,9
Оборотные	921	508	52	22,7	-413	-44,8
Пассив						
Собственный капитал	1 228	1 890	69,3	84,6	+662	+53,9
Долгосрочные обязательства	470	–	26,5	–	-470	-100
Краткосрочные обязательства	73	343	4,1	15,4	+270	+4,7 раза
Валюта баланса	1 771	2 233	100	100	+462	+26,1

* Без доходов будущих периодов, включенных в собственный капитал.

Активы на последний день анализируемого периода (31.12.2023) характеризуются соотношением: 77,3% внеоборотных активов и 22,7% текущих. Активы организации за весь анализируемый период увеличились на 462 тыс. руб. (на 26,1%). Учитывая рост активов, необходимо отметить, что собственный капитал увеличился еще в большей степени – на 53,9%. опережающее увеличение собственного капитала относительно общего изменения активов следует рассматривать как положительный фактор.

Структура активов организации в разрезе основных групп представлена ниже на диаграмме:

Структура активов организации на 31 декабря 2023 г.



Рост активов организации связан с ростом показателя по строке "материальные внеоборотные активы" на 875 тыс. руб. (или 100% вклада в прирост активов).

Одновременно, в пассиве баланса прирост наблюдается по строкам:

- капитал и резервы – 662 тыс. руб. (71%)
- кредиторская задолженность – 270 тыс. руб. (29%)

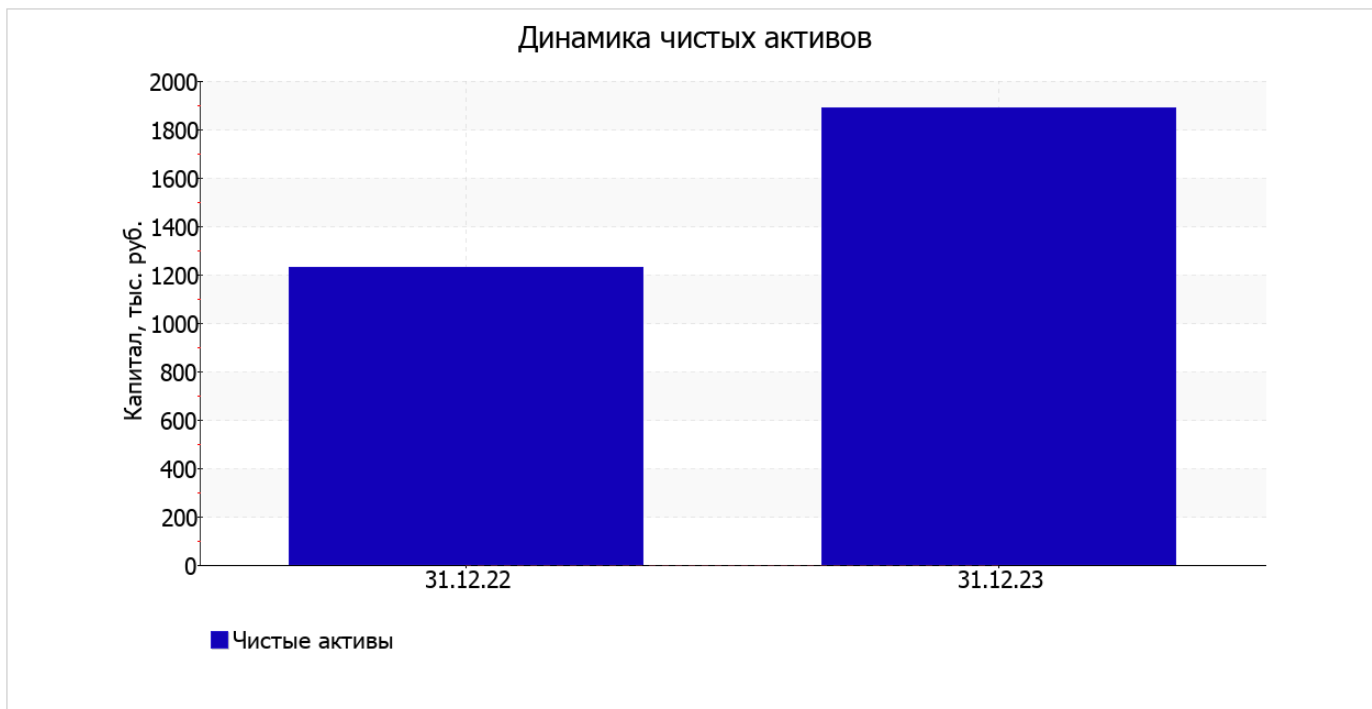
Среди отрицательно изменившихся статей баланса можно выделить "денежные средства и денежные эквиваленты" в активе и "долгосрочные заемные средства" в пассиве (-401 тыс. руб. и -470 тыс. руб. соответственно).

собственный капитал организации по состоянию на 31.12.2023 равнялся 1 890,0 тыс. руб., что на 662 тыс. руб., или на 53,9% превышает значение собственного капитала на первый день анализируемого периода.

2.2. Оценка стоимости чистых активов организации

Показатель	Значение показателя				Изменение	
	в тыс. руб.		в % к валюте баланса		тыс. руб. (гр.3-гр.2)	± % ((гр.3-гр.2) : гр.2)
	31.12.2022	31.12.2023	на начало анализируемого периода (31.12.2022)	на конец анализируемого периода (31.12.2023)		
1. Чистые активы	1 228	1 890	69,3	84,6	+662	+53,9

Имеющаяся величина чистых активов положительно характеризует финансовое положение, полностью удовлетворяя требованиям нормативных актов к величине чистых активов организации. Более того необходимо отметить увеличение чистых активов на 53,9% за год. Превышение чистых активов над уставным капиталом и в то же время их увеличение за период говорит о хорошем финансовом положении организации по данному признаку. Ниже на графике представлено изменение чистых активов организации.



2.3. Анализ финансовой устойчивости организации

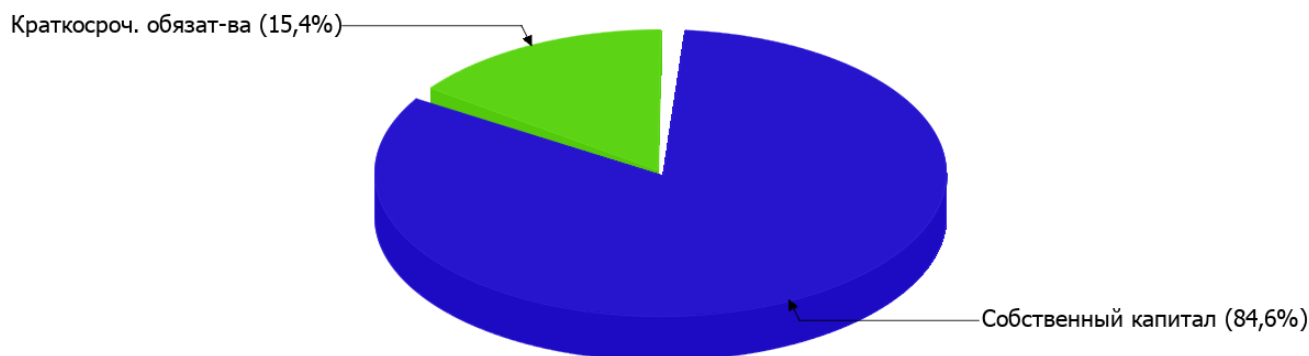
2.3.1. Основные показатели финансовой устойчивости организации

Показатель	Значение показателя		Изменение показателя (гр.3-гр.2)	Описание показателя и его нормативное значение
	31.12.2022	31.12.2023		
Коэффициент автономии	0,69	0,85	+0,16	Отношение собственного капитала к общей сумме капитала. нормальное значение для данной отрасли: не менее 0,55 (оптимальное 0,65-0,75).
Коэффициент обеспеченности собственными оборотными средствами	0,41	0,32	-0,09	Отношение собственных оборотных средств к оборотным активам. нормальное значение: 0,1 и более.
Коэффициент покрытия инвестиций	0,96	0,85	-0,11	Отношение собственного капитала и долгосрочных обязательств к общей сумме капитала. нормальное значение для данной отрасли: 0,8 и более.
Коэффициент обеспеченности запасов	–	–	–	Отношение собственных оборотных средств к стоимости запасов. нормальное значение: 0,5 и более.
Коэффициент краткосрочной задолженности	0,13	1	+0,87	Отношение краткосрочной задолженности к общей сумме задолженности.

Коэффициент автономии организации на 31.12.2023 составил **0,85**. Полученное значение говорит о неоправданно высокой доли собственного капитала (**85%**) в общем капитале; организация слишком осторожно относится к привлечению заемных денежных средств. за весь анализируемый период коэффициент автономии вырос на **0,16**.

Ниже на диаграмме наглядно представлено соотношение собственного и заемного капитала организации: При этом необходимо отметить, что долгосрочные обязательства на диаграмме не отражены, поскольку полностью отсутствуют.

Структура капитала организации на 31 декабря 2023 г.



на 31 декабря 2023 г. значение коэффициента обеспеченности собственными оборотными средствами составило **0,32**. за весь рассматриваемый период коэффициент обеспеченности собственными оборотными средствами значительно снизился (на **0,09**). на 31 декабря 2023 г. значение коэффициента характеризуется как очень хорошее.

коэффициент покрытия инвестиций за весь анализируемый период ощутимо снизился до **0,85 (-0,11)**. Значение коэффициента на последний день анализируемого периода соответствует нормативному значению (доля собственного капитала и долгосрочных обязательств в общей сумме капитала организации составляет **85%**).

Коэффициент краткосрочной задолженности организации показывает на отсутствие долгосрочной задолженности при 100% краткосрочной. При этом за последний год доля долгосрочной задолженности уменьшилась на **86,6%**.

2.4. Ликвидность

Показатель ликвидности	Значение показателя		Изменение показателя (гр.3 - гр.2)	Расчет, рекомендованное значение
	31.12.2022	31.12.2023		
Коэффициент текущей (общей) ликвидности	12,62	1,48	-11,14	Отношение текущих активов к краткосрочным обязательствам. нормальное значение: 2 и более.
Коэффициент абсолютной ликвидности	11,52	1,28	-10,24	Отношение денежных средств и их эквивалентов к краткосрочным обязательствам. нормальное значение: не менее 0,2.

[На конец периода] коэффициент текущей (общей) ликвидности не укладывается в норму (**1,48** против нормативного значения 2). Более того следует отметить отрицательную динамику показателя – в течение анализируемого периода коэффициент текущей ликвидности снизился на **-11,14**.

При норме 0,2 значение коэффициента абсолютной ликвидности составило **1,28**. Несмотря на это следует отметить, что за год коэффициент снизился на **-10,24**.

3. Анализ эффективности деятельности организации

3.1. Обзор результатов деятельности

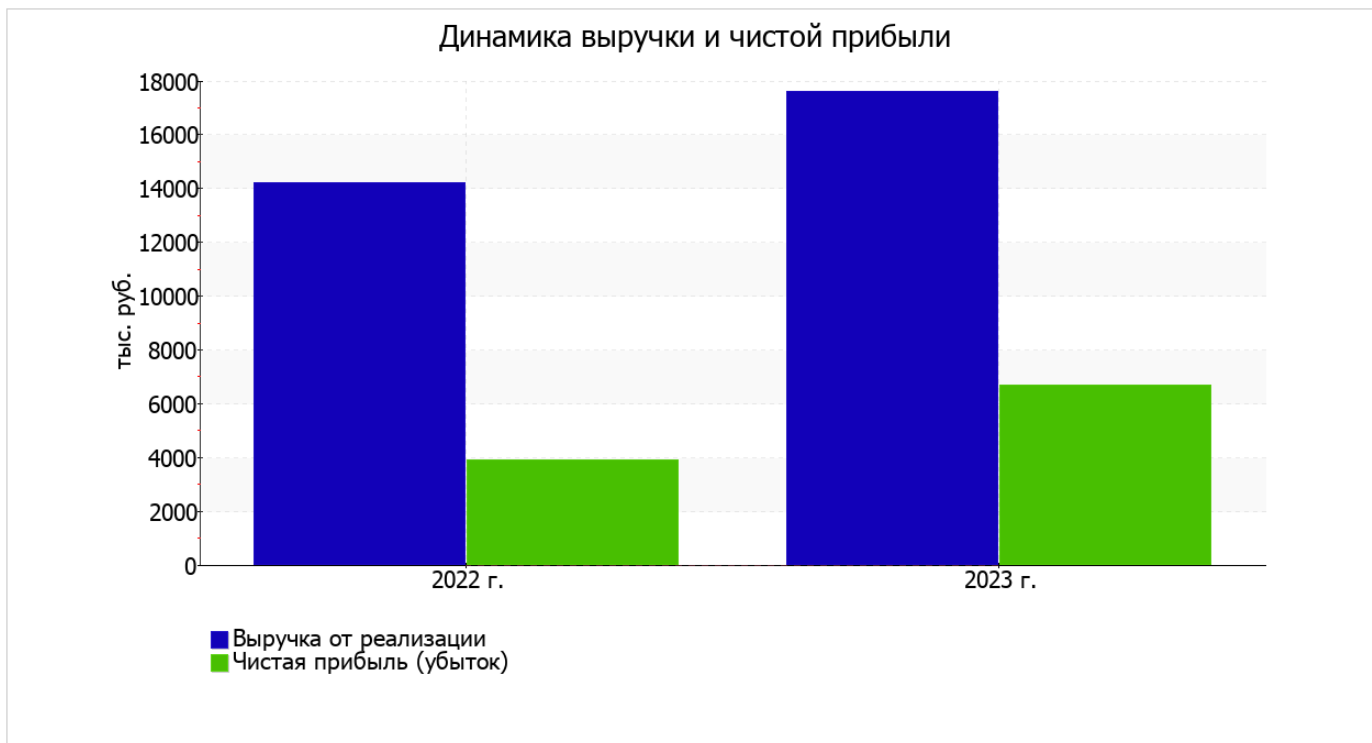
Ниже в таблице приведены основные финансовые результаты деятельности ОБЩЕСТВО С ОГРАНИЧЕННОЙ ОТВЕТСТВЕННОСТЬЮ "СЕМЕЙНАЯ СТОМАТОЛОГИЯ" за весь анализируемый период и аналогичный период прошлого года.

Как видно из "Отчета о финансовых результатах", за последний год организация получила прибыль от продаж в размере 7 276 тыс. руб., что составило 41,3% от выручки. По сравнению с аналогичным периодом прошлого года прибыль от продаж выросла на 2 820 тыс. руб., или на 63,3%.

По сравнению с прошлым периодом в текущем увеличилась как выручка от продаж, так и расходы по обычной деятельности (на 3 388 и 568 тыс. руб. соответственно). Причем в процентном отношении изменение выручки (+23,8%) опережает изменение расходов (+5,8%)

Показатель	Значение показателя, тыс. руб.		Изменение показателя		Средне- годовая величина, тыс. руб.
	2022 г.	2023 г.	тыс. руб. (гр.3 - гр.2)	± % ((3-2) : 2)	
1. Выручка	14 210	17 598	+3 388	+23,8	15 904
2. Расходы по обычным видам деятельности	9 754	10 322	+568	+5,8	10 038
3. Прибыль (убыток) от продаж (1-2)	4 456	7 276	+2 820	+63,3	5 866
4. Прочие доходы и расходы, кроме процентов к уплате	-255	-244	+11	↑	-250
5. ЕБИТ (прибыль до уплаты процентов и налогов) (3+4)	4 201	7 032	+2 831	+67,4	5 617
6. Проценты к уплате	-	-	-	-	-
7. Налоги на прибыль (доходы)	284	352	+68	+23,9	318
8. Чистая прибыль (убыток) (5-6-7)	3 917	6 680	+2 763	+70,5	5 299

Ниже на графике наглядно представлено изменение выручки и прибыли ОБЩЕСТВО С ОГРАНИЧЕННОЙ ОТВЕТСТВЕННОСТЬЮ "СЕМЕЙНАЯ СТОМАТОЛОГИЯ" в течение всего анализируемого периода.



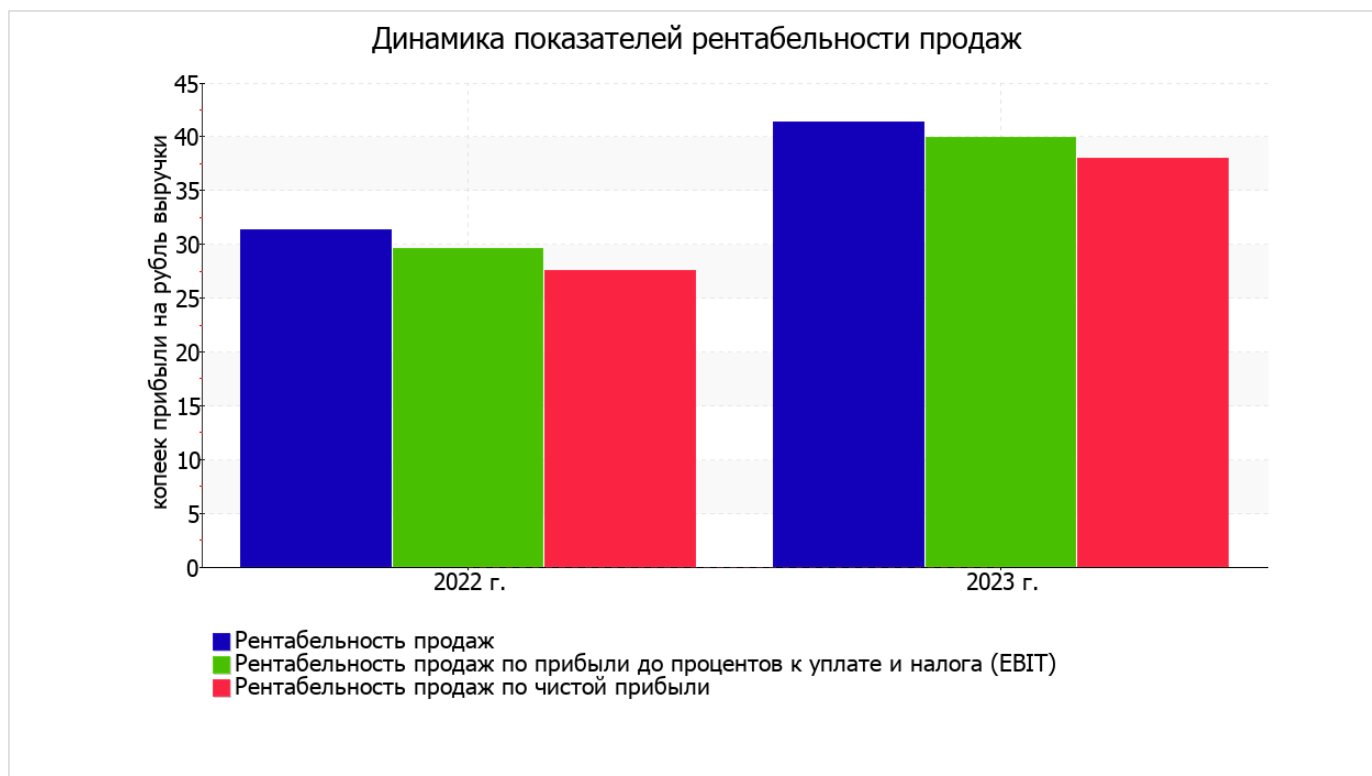
3.2. Анализ рентабельности

Показатели рентабельности	Значения показателя (в %, или в копейках с рубля)		Изменение показателя	
	2022 г.	2023 г.	коп., (гр.3 - гр.2)	± % ((3-2) : 2)
1. Рентабельность продаж (величина прибыли от продаж в каждом рубле выручки). нормальное значение для данной отрасли: 8% и более.	31,4	41,3	+9,9	+31,8
2. Рентабельность продаж по ЕВИТ (величина прибыли от продаж до уплаты процентов и налогов в каждом рубле выручки).	29,6	40	+10,4	+35,2
3. Рентабельность продаж по чистой прибыли (величина чистой прибыли в каждом рубле выручки). нормальное значение для данной отрасли: не менее 5%.	27,6	38	+10,4	+37,7

Все три показателя рентабельности за 2023 год, приведенные в таблице, имеют положительные значения, поскольку организацией получена как прибыль от продаж, так и в целом прибыль от финансово-хозяйственной деятельности за данный период.

прибыль от продаж в анализируемом периоде составляет **41,3%** от полученной выручки. К тому же имеет место рост рентабельности продаж по сравнению с данным показателем за аналогичный период года, предшествующего отчетному, (+9,9%).

Показатель рентабельности, рассчитанный как отношение прибыли до процентов к уплате и налогообложения (ЕВИТ) к выручке организации, за период 01.01–31.12.2023 составил **40%**. Это значит, что в каждом рубле выручки организации содержалось **40 коп.** прибыли до налогообложения и процентов к уплате.



Рентабельность использования вложенного в предпринимательскую деятельность капитала представлена в следующей таблице.

Показатель рентабельности	Значение показателя, %	Расчет показателя
	2023 г.	
Рентабельность собственного капитала (ROE)	428,5	Отношение чистой прибыли к средней величине собственного капитала. нормальное значение: 18% и более.
Рентабельность активов (ROA)	333,7	Отношение чистой прибыли к средней стоимости активов. нормальное значение: 12% и более.
Прибыль на задействованный капитал (ROCE)	392	Отношение прибыли до уплаты процентов и налогов (ЕБИТ) к собственному капиталу и долгосрочным обязательствам.

[За последний период] каждый рубль собственного капитала организации обеспечил чистую прибыль в размере **4,285** руб.

рентабельность активов за последний год демонстрирует вполне соответствующее нормальному значению, равное **333,7%**.

3.3. Расчет показателей деловой активности (оборачиваемости)

Далее в таблице рассчитаны показатели оборачиваемости ряда активов, характеризующие скорость возврата вложенных в предпринимательскую деятельность средств, а также показатель оборачиваемости кредиторской задолженности при расчетах с поставщиками и подрядчиками.

Показатель оборачиваемости	Значение в днях	Коэфф. 2023 г.
	2023 г.	
Оборачиваемость оборотных средств (отношение средней величины оборотных активов к среднедневной выручке*; нормальное значение для данной отрасли: 58 и менее дн.)	15	24,6
Оборачиваемость запасов (отношение средней стоимости запасов к среднедневной себестоимости проданных товаров; нормальное значение для данной отрасли: 7 и менее дн.)	–	–
Оборачиваемость кредиторской задолженности (отношение средней величины кредиторской задолженности к среднедневной выручке)	4	84,6
Оборачиваемость активов (отношение средней стоимости активов к среднедневной выручке; нормальное значение для данной отрасли: не более 126 дн.)	42	8,8
Оборачиваемость собственного капитала (отношение средней величины собственного капитала к среднедневной выручке)	32	11,3

* Приведен расчет показателя в днях. Значение коэффициента равно отношению 365 к значению показателя в днях.

Данные об оборачиваемости активов в течение анализируемого периода свидетельствуют о том, что организация получает выручку, равную сумме всех имеющихся активов за 42 календарных дня.

4. Выводы по результатам анализа

Ниже обобщены ключевые финансовые показатели ОБЩЕСТВО С ОГРАНИЧЕННОЙ ОТВЕТСТВЕННОСТЬЮ "СЕМЕЙНАЯ СТОМАТОЛОГИЯ" за весь анализируемый период

Следующие 10 показателей финансового положения и результатов деятельности организации имеют исключительно хорошие значения:

- чистые активы превышают уставный капитал, к тому же они увеличились за анализируемый период;
- на 31.12.2023 коэффициент обеспеченности собственными оборотными средствами демонстрирует исключительно хорошее значение – **0,32**;
- коэффициент абсолютной ликвидности полностью соответствует нормальному значению;
- отличная рентабельность активов (**333,7%** за последний год);
- положительная динамика рентабельности продаж (**+9,9** процентных пункта от рентабельности **31,4%** за аналогичный период года, предшествующего отчётному);
- опережающее увеличение собственного капитала относительно общего изменения активов организации;
- абсолютная финансовая устойчивость по величине излишка собственных оборотных средств;
- за период с 01.01.2023 по 31.12.2023 получена прибыль от продаж (**7 276** тыс. руб.), причем наблюдалась положительная динамика по сравнению с аналогичным периодом прошлого года (+2 820 тыс. руб.);
- прибыль от финансово-хозяйственной деятельности за период с 01.01.2023 по 31.12.2023 составила **6 680** тыс. руб. (+2 763 тыс. руб. по сравнению с аналогичным периодом прошлого года);
- рост прибыли до процентов к уплате и налогообложения (ЕБИТ) на рубль выручки организации (**+10,4** коп. к **29,6** коп. с рубля выручки за аналогичный период прошлого года).

В ходе анализа были получены следующие положительные показатели финансового положения организации:

- доля собственного капитала неоправданно высока (**85%**);
- коэффициент покрытия инвестиций имеет нормальное значение (доля собственного капитала и долгосрочных обязательств составляет **85%** в общей сумме капитала организации).

Негативно финансовое положение организации характеризует следующий показатель – коэффициент текущей (общей) ликвидности ниже принятой нормы.

Анализ свидетельствует об очень хорошем финансовом состоянии организации, ее способности отвечать по своим обязательствам перед кредиторами. Финансовое состояние организации позволяет отнести ее к категории надежных заемщиков и дает возможность рассчитывать на получение кредитов.