

Пояснительная записка к бухгалтерской отчетности

1. Сведения об организации

Наименование юридического лица:

ОБЩЕСТВО С ОГРАНИЧЕННОЙ ОТВЕТСТВЕННОСТЬЮ "ЗАВОД СЛУХОВЫХ АППАРАТОВ "РИТМ"

Идентификационный номер налогоплательщика (ИНН): 7743125972

Код причины постановки на учет (КПП): 772501001

Основным видом деятельности, который является преобладающим и имеет приоритетное значение для организации, является производство аппаратов, применяемых в медицинских целях, основанных на использовании рентгеновского, альфа-, бета- и гамма-излучений (ОКВЭД 26.60.1).

2. Анализ финансового положения ОБЩЕСТВО С ОГРАНИЧЕННОЙ ОТВЕТСТВЕННОСТЬЮ "ЗАВОД СЛУХОВЫХ АППАРАТОВ "РИТМ"

2.1. Структура имущества и источники его формирования

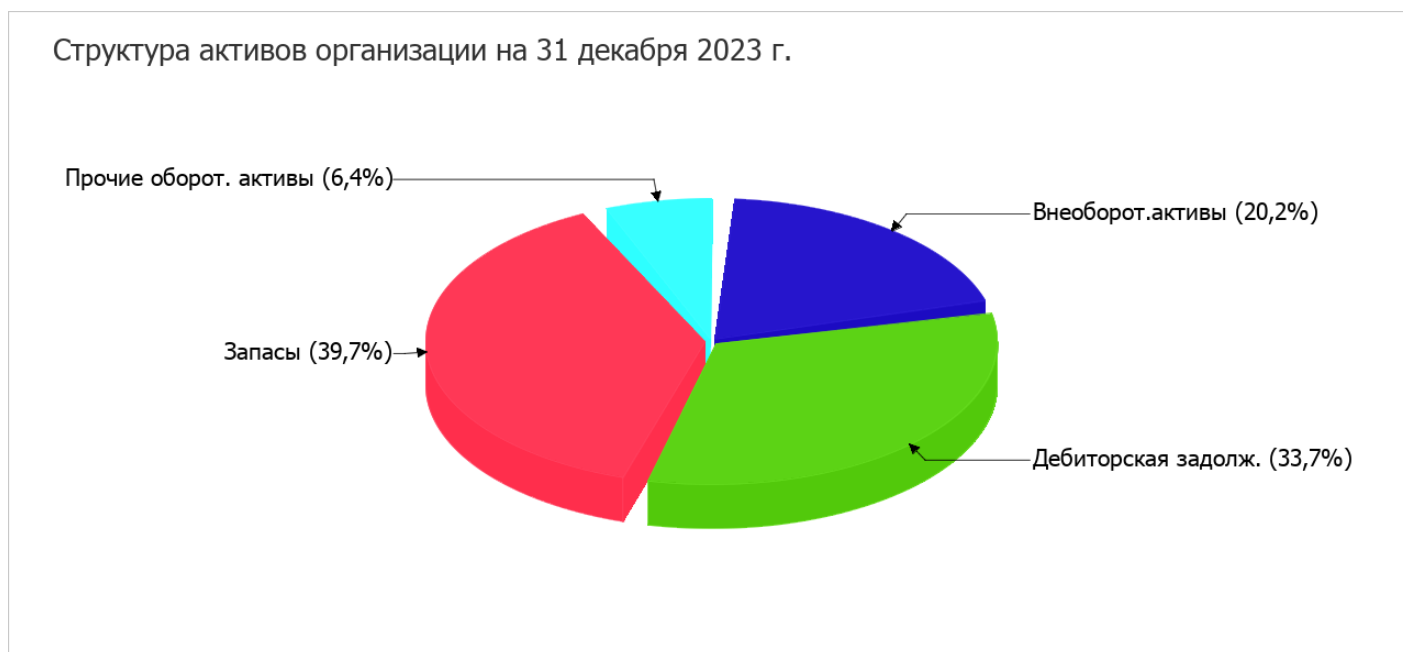
Показатель	Значение показателя				Изменение за анализируемый период	
	в тыс. руб.		в % к валюте баланса		тыс. руб. (гр.3-гр.2)	± % ((гр.3-гр.2) : гр.2)
	31.12.2022	31.12.2023	на начало анализируемого периода (31.12.2022)	на конец анализируемого периода (31.12.2023)		
Актив						
1. Внеоборотные активы	99 638	92 600	24,4	20,2	-7 038	-7,1
в том числе: основные средства	17 817	19 324	4,4	4,2	+1 507	+8,5
нематериальные активы	106	75	<0,1	<0,1	-31	-29,2
2. Оборотные, всего	308 790	365 791	75,6	79,8	+57 001	+18,5
в том числе: запасы	120 611	182 192	29,5	39,7	+61 581	+51,1
дебиторская задолженность	138 088	154 462	33,8	33,7	+16 374	+11,9
денежные средства и краткосрочные финансовые вложения	35 585	21 175	8,7	4,6	-14 410	-40,5
Пассив						
1. Собственный капитал	175 714	192 612	43	42	+16 898	+9,6
2. Долгосрочные обязательства, всего	21 165	21 072	5,2	4,6	-93	-0,4
в том числе: заемные средства	10 931	10 931	2,7	2,4	–	–

Показатель	Значение показателя				Изменение за анализируемый период	
	в тыс. руб.		в % к валюте баланса		тыс. руб. (гр.3-гр.2)	± % ((гр.3-гр.2) : гр.2)
	31.12.2022	31.12.2023	на начало анализируемого периода (31.12.2022)	на конец анализируемого периода (31.12.2023)		
3. Краткосрочные обязательства*, всего	211 549	244 707	51,8	53,4	+33 158	+15,7
в том числе: заемные средства	14 564	15 648	3,6	3,4	+1 084	+7,4
Валюта баланса	408 428	458 391	100	100	+49 963	+12,2

* Без доходов будущих периодов, возникших в связи с безвозмездным получением имущества и государственной помощи, включенных в собственный капитал.

Структура активов организации на 31.12.2023 характеризуется соотношением: 20,2% внеоборотных активов и 79,8% текущих. Активы организации за весь период увеличились на 49 963 тыс. руб. (на 12,2%). Учитывая рост активов, необходимо отметить, что собственный капитал увеличился в меньшей степени – на 9,6%. отстающее увеличение собственного капитала относительно общего изменения активов – фактор негативный.

На диаграмме ниже наглядно представлено соотношение основных групп активов организации:



Рост величины активов организации связан, главным образом, с ростом следующих позиций актива бухгалтерского баланса (в скобках указана доля изменения статьи в общей сумме всех положительно изменившихся статей):

- запасы – 61 581 тыс. руб. (77,1%)
- дебиторская задолженность – 16 374 тыс. руб. (20,5%)

Одновременно, в пассиве баланса наибольший прирост наблюдается по строкам:

- кредиторская задолженность – 32 074 тыс. руб. (61,2%)
- нераспределенная прибыль (непокрытый убыток) – 16 898 тыс. руб. (32,2%)

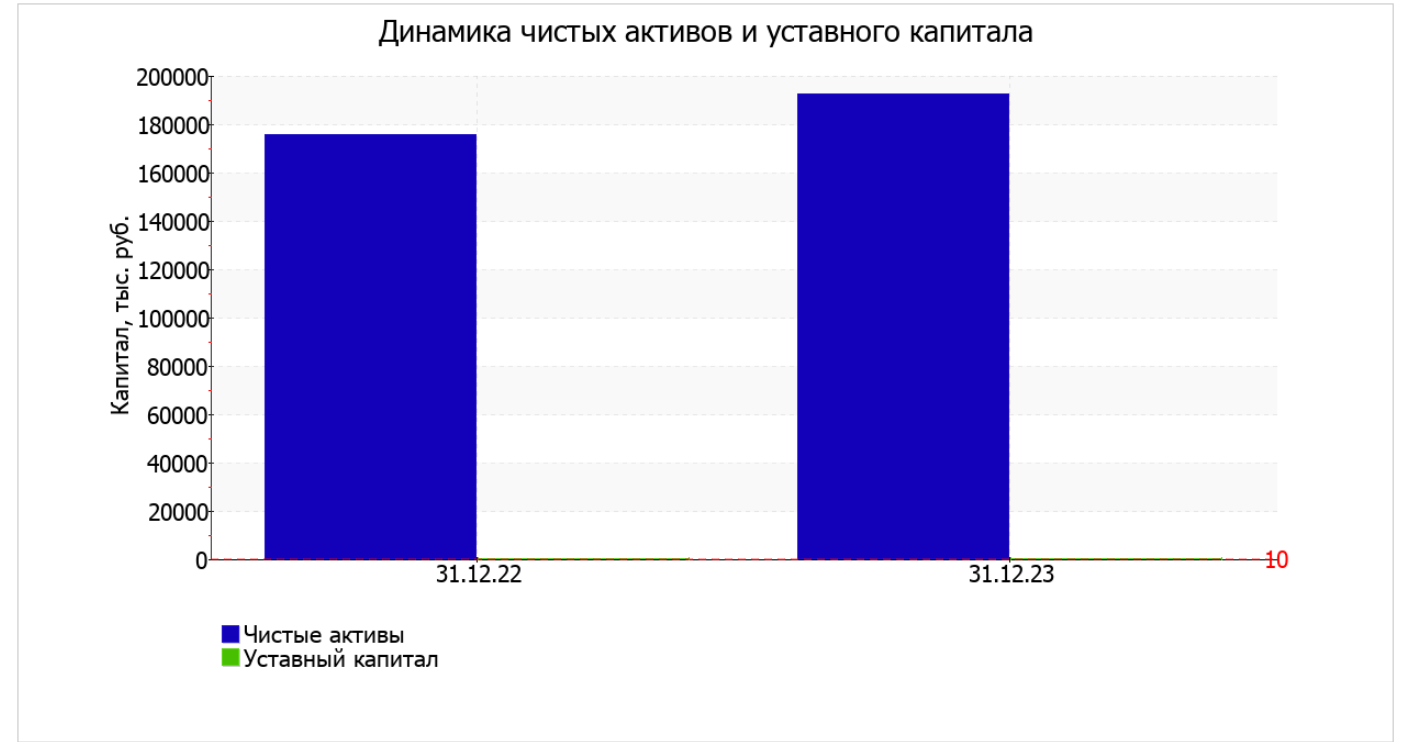
Среди отрицательно изменившихся статей баланса можно выделить "денежные средства и денежные эквиваленты" в активе и "отложенные налоговые обязательства" в пассиве (-14 064 тыс. руб. и -2 449 тыс. руб. соответственно).

собственный капитал организации на 31 декабря 2023 г. равнялся 192 612,0 тыс. руб. за весь анализируемый период наблюдался ощутимый рост собственного капитала на 16 898,0 тыс. руб., или на 9,6%.

2.2. Чистые активы организации

Показатель	Значение показателя				Изменение	
	в тыс. руб.		в % к валюте баланса		тыс. руб. (гр.3-гр.2)	± % ((гр.3-гр.2) : гр.2)
	31.12.2022	31.12.2023	на начало анализируемого периода (31.12.2022)	на конец анализируемого периода (31.12.2023)		
1. Чистые активы	175 714	192 612	43	42	+16 898	+9,6
2. Уставный капитал	10	10	<0,1	<0,1	–	–
3. Превышение чистых активов над уставным капиталом (стр.1-стр.2)	175 704	192 602	43	42	+16 898	+9,6

Чистые активы организации по состоянию на 31.12.2023 намного (в 19 261,2 раза) превышают уставный капитал. Такое соотношение положительно характеризует финансовое положение, полностью удовлетворяя требованиям нормативных актов к величине чистых активов организации. К тому же, определив текущее состояние показателя, необходимо отметить увеличение чистых активов на 9,6% за весь анализируемый период. Превышение чистых активов над уставным капиталом и в то же время их увеличение за период говорит о хорошем финансовом положении организации по данному признаку. На следующем графике наглядно представлена динамика чистых активов и уставного капитала организации.



2.3. Анализ финансовой устойчивости организации

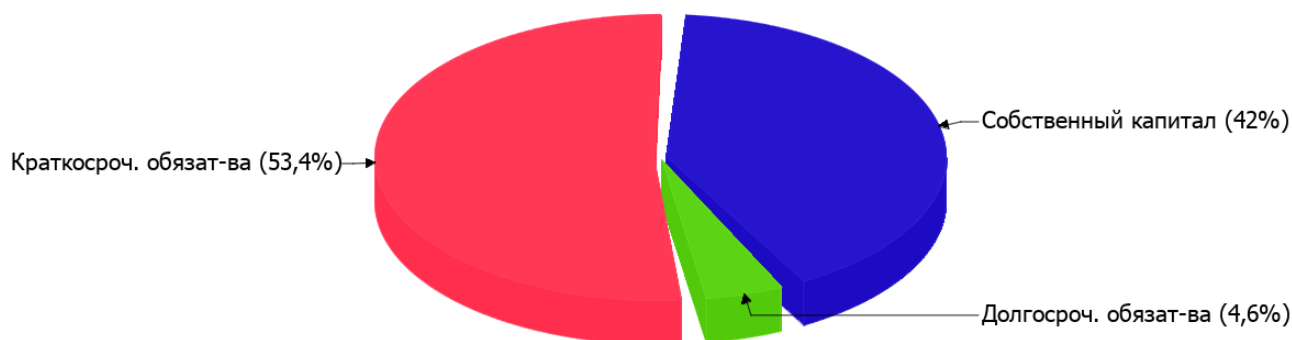
2.3.1. Основные показатели финансовой устойчивости организации

Показатель	Значение показателя		Изменение показателя (гр.3-гр.2)	Описание показателя и его нормативное значение
	31.12.2022	31.12.2023		
Коэффициент автономии	0,43	0,42	-0,01	Отношение собственного капитала к общей сумме капитала. нормальное значение для данной отрасли: 0,5 и более (оптимальное 0,6-0,7).
Коэффициент обеспеченности собственными оборотными средствами	0,25	0,27	+0,02	Отношение собственных оборотных средств к оборотным активам. нормальное значение: 0,1 и более.
Коэффициент покрытия инвестиций	0,48	0,47	-0,01	Отношение собственного капитала и долгосрочных обязательств к общей сумме капитала. нормальное значение: 0,75 и более.
Коэффициент маневренности собственного капитала	0,43	0,52	+0,09	Отношение собственных оборотных средств к источникам собственных средств. нормальное значение для данной отрасли: не менее 0,15.
Коэффициент обеспеченности запасов	0,63	0,55	-0,08	Отношение собственных оборотных средств к стоимости запасов. нормальное значение: 0,5 и более.
Коэффициент краткосрочной задолженности	0,91	0,92	+0,01	Отношение краткосрочной задолженности к общей сумме задолженности.

Коэффициент автономии организации на 31.12.2023 составил **0,42**. Данный коэффициент характеризует степень зависимости организации от заемного капитала. Полученное здесь значение говорит о недостаточной доле собственного капитала (**42%**) в общем капитале организации. за год коэффициент автономии несильно уменьшился (на **0,01**).

На диаграмме ниже наглядно представлена структура капитала организации:

Структура капитала организации на 31 декабря 2023 г.



коэффициент обеспеченности собственными оборотными средствами на последний день анализируемого периода (31.12.2023) составил **0,27**, при этом на 31.12.2022 коэффициент обеспеченности собственными оборотными средствами был меньше – **0,25** (т.е. рост составил **0,02**). коэффициент на 31.12.2023 демонстрирует исключительно хорошее значение.

за весь рассматриваемый период наблюдалось некоторое снижение коэффициента покрытия инвестиций с **0,48** до **0,47** (**-0,01**). Значение коэффициента на 31 декабря 2023 г. значительно ниже допустимой величины (доля собственного капитала и долгосрочных обязательств в общей сумме капитала организации составляет **47%**).

коэффициент обеспеченности материальных запасов на 31 декабря 2023 г. равнялся **0,55**. за последний год произошло заметное снижение коэффициента обеспеченности материальных запасов на **0,08**. по состоянию на 31.12.2023 коэффициент обеспеченности материальных запасов вполне укладывается в норму.

По коэффициенту краткосрочной задолженности видно, что величина краткосрочной кредиторской задолженности организации значительно превосходит величину долгосрочной задолженности (92,1% и 7,9% соответственно). При этом за год доля долгосрочной задолженности уменьшилась на 1,2%.

2.4. Ликвидность

Показатель ликвидности	Значение показателя		Изменение показателя (гр.3 - гр.2)	Расчет, рекомендованное значение
	31.12.2022	31.12.2023		
1. Коэффициент текущей (общей) ликвидности	1,46	1,49	+0,03	Отношение текущих активов к краткосрочным обязательствам. нормальное значение: 2 и более.
2. Коэффициент быстрой (промежуточной) ликвидности	0,82	0,72	-0,1	Отношение ликвидных активов к краткосрочным обязательствам. нормальное значение: 1 и более.
3. Коэффициент абсолютной ликвидности	0,17	0,09	-0,08	Отношение высоколиквидных активов к краткосрочным обязательствам. нормальное значение: не менее 0,2.

[На конец периода] значение коэффициента текущей ликвидности (**1,49**) не соответствует норме. При этом следует отметить, что за весь рассматриваемый период коэффициент вырос на **0,03**.

Коэффициент быстрой ликвидности на последний день анализируемого периода тоже оказался ниже нормы (**0,72**). Это говорит о недостатке у организации ликвидных активов, которыми можно погасить наиболее срочные обязательства.

Третий из коэффициентов, характеризующий способность организации погасить всю или часть краткосрочной задолженности за счет денежных средств и краткосрочных финансовых вложений, имеет значение (**0,09**) ниже допустимого предела (норма: 0,2). Более того следует отметить отрицательную динамику показателя – за год коэффициент абсолютной ликвидности снизился на **-0,08**.

3. Анализ эффективности деятельности организации

3.1. Обзор результатов деятельности

В приведенной ниже таблице обобщены основные финансовые результаты деятельности ОБЩЕСТВО С ОГРАНИЧЕННОЙ ОТВЕТСТВЕННОСТЬЮ "ЗАВОД СЛУХОВЫХ АППАРАТОВ "РИТМ" за год и аналогичный период прошлого года.

Как видно из "Отчета о финансовых результатах", за весь анализируемый период организация получила прибыль от продаж в размере **60 904** тыс. руб., что составило 7,8% от выручки. По сравнению с аналогичным периодом прошлого года прибыль от продаж выросла на **2 881** тыс. руб., или на **5%**.

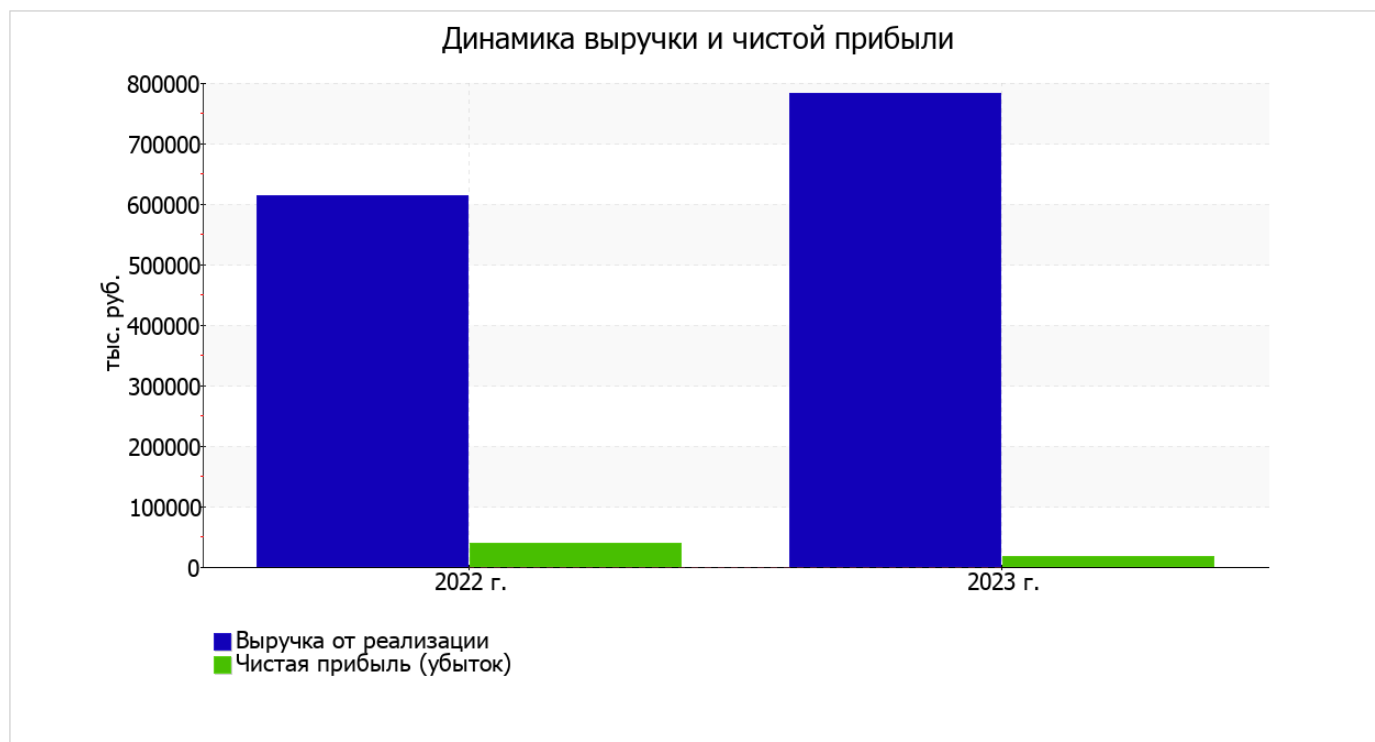
По сравнению с прошлым периодом в текущем увеличилась как выручка от продаж, так и расходы по обычным видам деятельности (на 169 809 и 166 928 тыс. руб. соответственно). Причем в процентном отношении изменение расходов (+30,1%) опережает изменение выручки (+27,7%)

Изучая расходы по обычным видам деятельности, следует отметить, что организация как и в прошлом году учитывала общехозяйственные (управленческие) расходы в качестве условно-постоянных, относя их по итогам отчетного периода на счет реализации.

убыток от прочих операций за весь анализируемый период составил 39 047 тыс. руб., что на 29 907 тыс. руб. (в 4,3 раза) больше, чем убыток за аналогичный период прошлого года.

Показатель	Значение показателя, тыс. руб.		Изменение показателя		Средне-годовая величина, тыс. руб.
	2022 г.	2023 г.	тыс. руб. (гр.3 - гр.2)	± % ((3-2) : 2)	
1. Выручка	613 055	782 864	+169 809	+27,7	697 960
2. Расходы по обычным видам деятельности	555 032	721 960	+166 928	+30,1	638 496
3. Прибыль (убыток) от продаж (1-2)	58 023	60 904	+2 881	+5	59 464
4. Прочие доходы и расходы, кроме процентов к уплате	-2 849	-35 776	-32 927	↓	-19 313
5. ЕВІТ (прибыль до уплаты процентов и налогов) (3+4)	55 174	25 128	-30 046	-54,5	40 151
6. Проценты к уплате	6 291	3 271	-3 020	-48	4 781
7. Налог на прибыль, изменение налоговых активов и прочее	-10 275	-4 959	+5 316	↑	-7 617
8. Чистая прибыль (убыток) (5-6+7)	38 608	16 898	-21 710	-56,2	27 753
Справочно: Совокупный финансовый результат периода	38 608	16 898	-21 710	-56,2	27 753
Изменение за период нераспределенной прибыли (непокрытого убытка) по данным бухгалтерского баланса (измен. стр. 1370)	x	16 898	x	x	x

Ниже на графике наглядно представлено изменение выручки и прибыли ОБЩЕСТВО С ОГРАНИЧЕННОЙ ОТВЕТСТВЕННОСТЬЮ "ЗАВОД СЛУХОВЫХ АППАРАТОВ "РИТМ" в течение всего анализируемого периода.



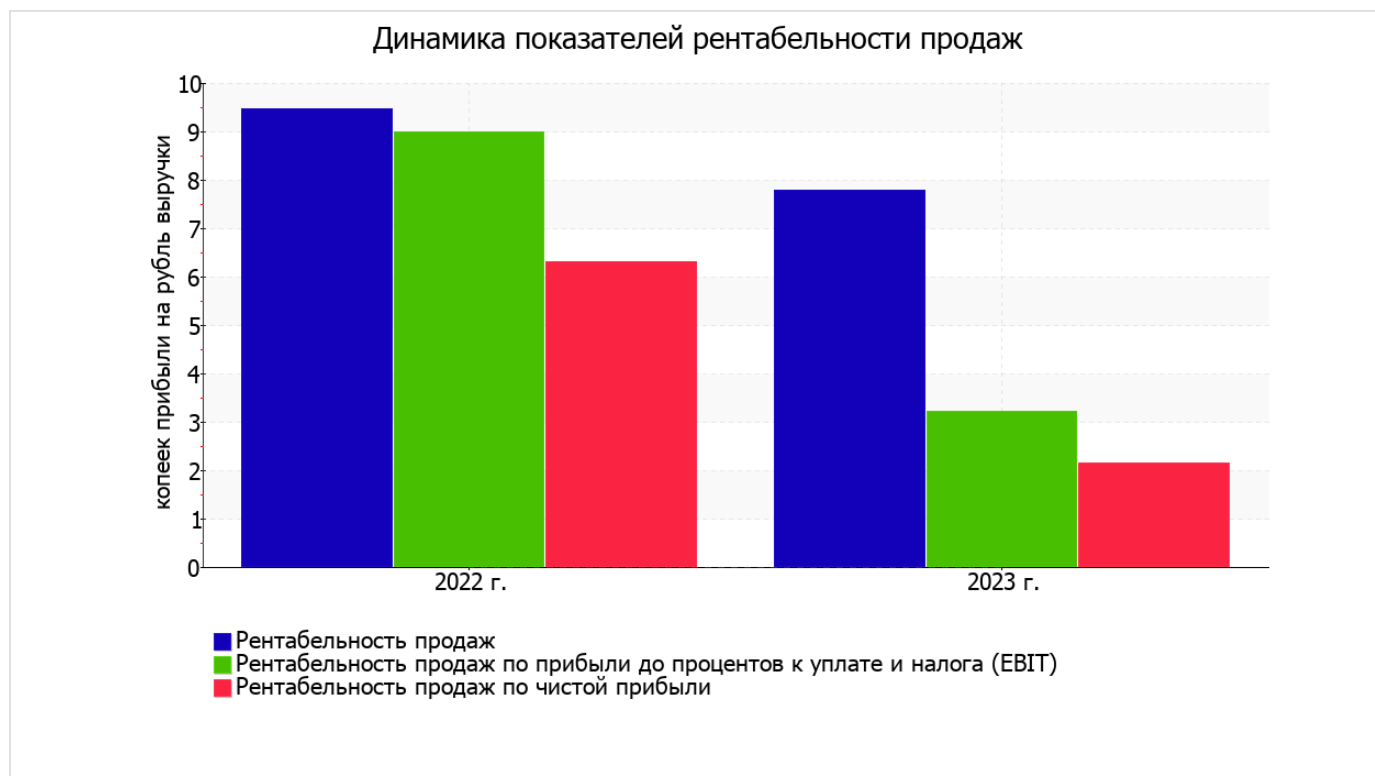
3.2. Анализ рентабельности

Показатели рентабельности	Значения показателя (в %, или в копейках с рубля)		Изменение показателя	
	2022 г.	2023 г.	коп., (гр.3 - гр.2)	± % ((3-2) : 2)
1. Рентабельность продаж (величина прибыли от продаж в каждом рубле выручки). нормальное значение для данной отрасли: 6% и более.	9,5	7,8	-1,7	-17,8
2. Рентабельность продаж по ЕВІТ (величина прибыли от продаж до уплаты процентов и налогов в каждом рубле выручки).	9	3,2	-5,8	-64,3
3. Рентабельность продаж по чистой прибыли (величина чистой прибыли в каждом рубле выручки). нормальное значение для данной отрасли: 4% и более.	6,3	2,2	-4,1	-65,7

Представленные в таблице показатели рентабельности за последний год имеют положительные значения как следствие прибыльной деятельности ОБЩЕСТВО С ОГРАНИЧЕННОЙ ОТВЕТСТВЕННОСТЬЮ "ЗАВОД СЛУХОВЫХ АППАРАТОВ "РИТМ".

прибыль от продаж в анализируемом периоде составляет 7,8% от полученной выручки. Однако имеет место падение рентабельности продаж по сравнению с данным показателем за аналогичный период года, предшествующего отчётному, (-1,7%).

Показатель рентабельности, рассчитанный как отношение прибыли до процентов к уплате и налогообложения (ЕВІТ) к выручке организации, за 2023 год составил 3,2%. То есть в каждом рубле выручки организации содержалось 3,2 коп. прибыли до налогообложения и процентов к уплате.



Рентабельность использования вложенного в предпринимательскую деятельность капитала представлена в следующей таблице.

Показатель рентабельности	Значение показателя, %	Расчет показателя
	2023 г.	
Рентабельность собственного капитала (ROE)	9,2	Отношение чистой прибыли к средней величине собственного капитала. нормальное значение: 18% и более.
Рентабельность активов (ROA)	3,9	Отношение чистой прибыли к средней стоимости активов. нормальное значение для данной отрасли: 7% и более.
Прибыль на задействованный капитал (ROCE)	12,2	Отношение прибыли до уплаты процентов и налогов (EBIT) к собственному капиталу и долгосрочным обязательствам.

[За последний период] каждый рубль собственного капитала организации обеспечил чистую прибыль в размере 0,092 руб.

за последний год значение рентабельности активов, равное 3,9%, является неудовлетворительным.

3.3. Деловая активность (оборачиваемость активов и обязательств)

В следующей таблице рассчитаны показатели оборачиваемости ряда активов, характеризующие скорость возврата вложенных в предпринимательскую деятельность средств, а также показатель оборачиваемости кредиторской задолженности при расчетах с поставщиками и подрядчиками.

Показатель оборачиваемости	Значение в днях	Коэфф. 2023 г.
	2023 г.	
Оборачиваемость оборотных средств (отношение средней величины оборотных активов к среднедневной выручке*; нормальное значение для данной отрасли: 160 и менее дн.)	157	2,3
Оборачиваемость запасов (отношение средней стоимости запасов к среднедневной себестоимости проданных товаров; нормальное значение для данной отрасли: 56 и менее дн.)	77	4,8
Оборачиваемость дебиторской задолженности (отношение средней величины дебиторской задолженности к среднедневной выручке; нормальное значение для данной отрасли: 44 и менее дн.)	68	5,4
Оборачиваемость кредиторской задолженности (отношение средней величины кредиторской задолженности к среднедневной выручке)	99	3,7
Оборачиваемость активов (отношение средней стоимости активов к среднедневной выручке; нормальное значение для данной отрасли: 211 и менее дн.)	202	1,8
Оборачиваемость собственного капитала (отношение средней величины собственного капитала к среднедневной выручке)	86	4,3

* Приведен расчет показателя в днях. Значение коэффициента равно отношению 365 к значению показателя в днях.

Оборачиваемость активов за весь рассматриваемый период показывает, что общество получает выручку, равную сумме всех имеющихся активов за 202 календарных дня. При этом требуется 77 дней, чтобы расходы организации по обычным видам деятельности составили величину среднегодового остатка материально-производственных запасов.

4. Выводы по результатам анализа

По результатам проведенного анализа выделены и сгруппированы по качественному признаку основные показатели финансового положения и результатов деятельности ОБЩЕСТВО С ОГРАНИЧЕННОЙ ОТВЕТСТВЕННОСТЬЮ "ЗАВОД СЛУХОВЫХ АППАРАТОВ "РИТМ" за весь анализируемый период.

С негативной стороны финансовое положение и результаты деятельности организации характеризуют такие показатели:

- низкая величина собственного капитала относительно общей величины активов (42%);
- ниже принятой нормы коэффициент текущей (общей) ликвидности;
- коэффициент быстрой (промежуточной) ликвидности ниже принятой нормы;
- коэффициент абсолютной ликвидности не укладывается в нормативное значение;
- недостаточная рентабельность активов (3,9% за последний год);
- значительное падение прибыльности продаж (-1,7 процентных пункта от рентабельности за аналогичный период прошлого года равной 9,5%);
- отрицательная динамика собственного капитала относительно общего изменения активов организации;
- значительное падение прибыли до процентов к уплате и налогообложения (ЕВТ) на рубль выручки ОБЩЕСТВО С ОГРАНИЧЕННОЙ ОТВЕТСТВЕННОСТЬЮ "ЗАВОД СЛУХОВЫХ АППАРАТОВ "РИТМ" (-5,8 коп. от данного показателя рентабельности за аналогичный период года, предшествующего отчётному).

Следующие 2 показателя финансового положения организации имеют исключительно хорошие значения:

- чистые активы превышают уставный капитал, к тому же они увеличились за анализируемый период;
- на последний день анализируемого периода значение коэффициента обеспеченности собственными оборотными средствами, равное 0,27, можно охарактеризовать как очень хорошее.

Показатели результатов деятельности организации, имеющие положительные значения:

- за последний год получена прибыль от продаж (60 904 тыс. руб.), более того наблюдалась положительная динамика по сравнению с аналогичным периодом прошлого года (+2 881 тыс. руб.);
- чистая прибыль за 2023 год составила 16 898 тыс. руб.

Показатели финансового положения организации, имеющие критические значения:

- коэффициент покрытия инвестиций значительно ниже нормы (доля собственного капитала и долгосрочных обязательств в общей сумме капитала организации составляет 47% (нормальное значение: не менее 75%);
- критическое финансовое положение по величине собственных оборотных средств.

Показателем, имеющим значение на границе норматива, является следующий – не в полной мере соблюдается нормальное соотношение активов по степени ликвидности и обязательств по сроку погашения.

В соответствии с полученными показателями финансовое положение ОБЩЕСТВО С ОГРАНИЧЕННОЙ ОТВЕТСТВЕННОСТЬЮ "ЗАВОД СЛУХОВЫХ АППАРАТОВ "РИТМ" можно оценить как удовлетворительное – основные показатели укладывается в нормативные значения, либо близки к нормативу. Финансовое состояние организации позволяет осуществлять эффективную финансово-хозяйственную деятельность, сохраняя возможность для привлечения необходимых кредитных ресурсов.