

**Пояснения к бухгалтерскому балансу
и отчету о финансовых результатах (тыс. руб.)**

1. Нематериальные активы и расходы на научно-исследовательские, опытно-конструкторские и технологические работы (НИОКР)

1.1. Наличие и движение нематериальных активов

с.1

Наименование показателя	Код	Период	На начало года		Изменения за период						На конец периода	
			первоначальная стоимость	накопленная амортизация и убытки от обесценения	Поступило	Выбыло	накопленная амортизация и убытки от обесценения	начислено амортизации	Убыток от обесценения	Переоценка	первоначальная стоимость	накопленная амортизация и убытки от обесценения
Нематериальные активы - всего	5100	за 2023г.	-	-	-	-	-	-	-	-	-	-
	5110	за 2022г.	-	-	-	-	-	-	-	-	-	-
в том числе:	5101	за 2023г.	-	-	-	-	-	-	-	-	-	-
	5111	за 2022г.	-	-	-	-	-	-	-	-	-	-

1.2. Первоначальная стоимость нематериальных активов, созданных самой организацией

Наименование показателя	Код	На 31 декабря 2023 г.	На 31 декабря 2022 г.	На 31 декабря 2021 г.
Всего	5120	-	-	-
в том числе:	5121	-	-	-

1.3. Нематериальные активы с полностью погашенной стоимостью


Наименование показателя	Код	На 31 декабря 2023 г.	На 31 декабря 2022 г.	На 31 декабря 2021 г.
Всего	5130	-	-	-
В том числе:	5131	-	-	-

1.4. Наличие и движение результатов НИОКР

Наименование показателя	Код	Период	На начало года		Изменения за период				На конец периода	
			первоначальная стоимость	часть стоимости, списанной на расходы	Поступило	Выбыло		часть стоимости, списанная на расходы за период	первоначальная стоимость	часть стоимости, списанной на расходы
						первоначальная стоимость	часть стоимости, списанной на расходы			
НИОКР - всего	5140	за 2023г.	-	-	-	-	-	-	-	-
	5150	за 2022г.	-	-	-	-	-	-	-	-
В том числе:	5141	за 2023г.	-	-	-	-	-	-	-	-
	5151	за 2022г.	-	-	-	-	-	-	-	-

1.5. Незаконченные и неоформленные НИОКР и незаконченные операции по приобретению нематериальных активов

Наименование показателя	Код	Период	На начало года	Изменения за период			На конец периода
				затраты за период	списано затрат как не давших положительного результата	принято к учету в качестве нематериальных активов или НИОКР	
Затраты по незаконченным исследованиям и разработкам - всего	5160	за 2023г.	-	-	-	-	-
	5170	за 2022г.	-	-	-	-	-
в том числе:							
незаконченные операции по приобретению нематериальных активов - всего	5161	за 2023г.	-	-	-	-	-
	5171	за 2022г.	-	-	-	-	-
	5180	за 2023г.	-	-	-	-	-
в том числе:	5190	за 2022г.	-	-	-	-	-
	5181	за 2023г.	-	-	-	-	-
	5191	за 2022г.	-	-	-	-	-



Руководитель
(подпись)

Манакон Андрей Андреевич
(расшифровка подписи)

15 января 2024 г.

2. Основные средства

[illegible]

2.2. Незавершенные капитальные вложения


Наименование показателя	Код	Период	На начало года	Изменения за период			На конец периода
				затраты за период	списано	принято к учету в качестве основных средств или увеличена стоимость	
Незавершенное строительство и незаконченные операции по приобретению, модернизации и т.п. основных средств - всего	5240	за 2023г.	-	-	-	-	-
	5250	за 2022г.	-	-	-	-	-
в том числе:	5241	за 2023г.	-	-	-	-	-
	5251	за 2022г.	-	-	-	-	-

2.3. Изменение стоимости основных средств в результате достройки, дооборудования, реконструкции и частичной ликвидации

Наименование показателя	Код	за 2023г.	за 2022г.
Увеличение стоимости объектов основных средств в результате достройки, дооборудования, реконструкции - всего	5260	-	-
в том числе:	5261	-	-
Уменьшение стоимости объектов основных средств в результате частичной ликвидации - всего:	5270	-	-
в том числе:	5271	-	-

2.4. Иное использование основных средств

Наименование показателя	Код	На 31 декабря 2023 г.	На 31 декабря 2022 г.	На 31 декабря 2021 г.
Переданные в аренду основные средства, числящиеся на балансе	5280	-	-	-
Переданные в аренду основные средства, числящиеся за балансом	5281	-	-	-
Полученные в аренду основные средства, числящиеся на балансе	5282	-	-	-
Полученные в аренду основные средства, числящиеся за балансом	5283	-	-	-
Объекты недвижимости, принятые в эксплуатацию и фактически используемые, находящиеся в процессе государственной регистрации	5284	-	-	-
Основные средства, переведенные на консервацию	5285	-	-	-
Иное использование основных средств (зalog и др.)	5286	-	-	-
Балансовая стоимость нематериализуемых основных средств	5287	-	-	-
	5288	-	-	-



Руководитель

Манakov Андрей Андреевич

(подпись)

(расшифровка подписи)

15 января 2024 г.


3. Финансовые вложения

3.1. Наличие и движение финансовых вложений

Наименование показателя	Код	Период	На начало года		Изменения за период				На конец периода	
			первоначальная стоимость	накопленная корректировка	Поступило	выбыло (погашено)	начисление процентов (включая первоначальной стоимости до номинальной)	Текущей рыночной стоимости (убытков от обесценения)	первоначальная стоимость	накопленная корректировка
Долгосрочные - всего	5301	за 2023г.	1 357 455	-	77 603	(33 468)	62 547	-	1 401 590	-
	5311	за 2022г.	1 088 000	-	277 551	(8 096)	63 195	-	1 357 455	-
в том числе:										
займы	5302	за 2023г.	1 357 455	-	70 412	(27 786)	62 547	-	1 400 081	-
	5312	за 2022г.	1 088 000	-	277 551	(8 096)	63 195	-	1 357 455	-
Акции, доли в уставном капитале	5303	за 2023г.	-	-	7 191	(5 682)	-	-	1 509	-
	5313	за 2022г.	-	-	-	-	-	-	-	-
Краткосрочные - всего	5305	за 2023г.	-	-	11 780	(50)	269	-	11 730	-
	5315	за 2022г.	-	-	-	-	-	-	-	-
в том числе:										
займы	5306	за 2023г.	-	-	11 780	(50)	269	-	11 730	-
	5316	за 2022г.	-	-	-	-	-	-	-	-
Финансовых вложений - итого	5300	за 2023г.	1 357 455	-	89 383	(33 518)	62 816	-	1 413 320	-
	5310	за 2022г.	1 088 000	-	277 551	(8 096)	63 195	-	1 357 455	-

3.2. Иное использование финансовых вложений

Наименование показателя	Код	На 31 Декабря 2023 г.	На 31 Декабря 2022 г.	На 31 Декабря 2021 г.
Финансовые вложения, находящиеся в залоге - всего	5320	-	-	-
в том числе:				
Финансовые вложения, переданные третьим лицам (кроме продаж) - всего	5321	-	-	-
в том числе:				
Иное использование финансовых вложений	5326	-	-	-
	5329	-	-	-



Руководитель
(подпись)

Манаков Андрей
Андреевич
(расшифровка подписи)

15 января 2024 г.


4. Запасы

4.1. Наличие и движение запасов

[illegible]

4.2. Запасы в залоге

Наименование показателя	Код	На 31 декабря 2023 г.	На 31 декабря 2022 г.	На 31 декабря 2021 г.
Запасы, не оплаченные на отчетную дату - всего	5440	-	-	-
в том числе:				
Запасы, находящиеся в залоге по договору - всего	5441	-	-	-
в том числе:	5445	-	-	-
	5446	-	-	-



Руководитель

(подпись)

Мананов Андрей
Андреевич

(расшифровка подписи)

15 января 2024 г.

5. Дебиторская и кредиторская задолженность

5.1. Наличие и движение Дебиторской задолженности

Наименование показателя	Код	Период	На начало года		Изменения за период							На конец периода		
					поступление			выбыло						
			учтенная по условиям договора	величина резерва по сомнительным долгам	в результате хозяйственных операций (сумма долга по сделке, операции)	причитающиеся проценты, штрафы и иные начисления	погашение	списание на финансовый результат	восста-новление резерва	перевод из долго- в краткосроч- ную задолжен- ность	перевод из дебитор- ской в кре- диторскую задолжен- ность	перевод из кредитор- ской в де- биторскую задолжен- ность	учтенная по условиям договора	величина резерва по сомнительным долгам
Долгосрочная дебиторская задолженность - всего	5501	за 2023г.	-	-	-	-	-	-	-	-	-	-	-	-
	5521	за 2022г.	-	-	-	-	-	-	-	-	-	-	-	-
в том числе:														
	Расчеты с покупателями и заказчиками	5502	за 2023г.	-	-	-	-	-	-	-	-	-	-	-
	5522	за 2022г.	-	-	-	-	-	-	-	-	-	-	-	-
Авансы выданные	5503	за 2023г.	-	-	-	-	-	-	-	-	-	-	-	-
	5523	за 2022г.	-	-	-	-	-	-	-	-	-	-	-	-
Прочая	5504	за 2023г.	-	-	-	-	-	-	-	-	-	-	-	-
	5524	за 2022г.	-	-	-	-	-	-	-	-	-	-	-	-
	5505	за 2023г.	-	-	-	-	-	-	-	-	X	X	-	-
	5525	за 2022г.	-	-	-	-	-	-	-	-	X	X	-	-
Краткосрочная дебиторская задолженность - всего	5510	за 2023г.	69 942	-	-	270	(70 027)	-	-	-	-	-	185	-
	5530	за 2022г.	1 216 884	-	71 847	1 904	(1 220 693)	-	-	-	-	-	69 942	-
в том числе:														
Расчеты с покупателями и заказчиками	5511	за 2023г.	-	-	-	-	-	-	-	-	-	-	-	-
	5531	за 2022г.	51 040	-	-	-	(51 040)	-	-	-	-	-	-	-
Авансы выданные	5512	за 2023г.	-	-	-	-	-	-	-	-	-	-	-	-
	5532	за 2022г.	949 574	-	-	-	(949 574)	-	-	-	-	-	-	-
Прочая	5513	за 2023г.	69 942	-	-	270	(70 027)	-	-	-	-	-	185	-
	5533	за 2022г.	216 270	-	71 847	1 904	(220 079)	-	-	-	-	-	69 942	-
	5514	за 2023г.	-	-	-	-	-	-	-	-	X	X	-	-
	5534	за 2022г.	-	-	-	-	-	-	-	-	X	X	-	-
Итого	5500	за 2023г.	69 942	-	-	270	(70 027)	-	-	X	-	-	185	-
	5520	за 2022г.	1 216 884	-	71 847	1 904	(1 220 693)	-	-	X	-	-	69 942	-

5.2. Просроченная дебиторская задолженность


Наименование показателя	Код	На 31 декабря 2023 г.		На 31 декабря 2022 г.		На 31 декабря 2021 г.	
		учтенная по условиям договора	балансовая стоимость	учтенная по условиям договора	балансовая стоимость	учтенная по условиям договора	балансовая стоимость
Всего	5540	-	-	-	-	-	-
в том числе:							
расчеты с покупателями и заказчиками	5541	-	-	-	-	-	-
расчеты с поставщиками и заказчиками (в части авансовых платежей, предоплат)	5542	-	-	-	-	-	-
прочая	5543	-	-	-	-	-	-
	5544	-	-	-	-	-	-

5.3. Наличие и движение кредиторской задолженности


Наименование показателя	Код	Период	Остаток на начало года	Изменения за период							Остаток на конец периода	
				поступление		выбыло			перевод из долго- в краткосроч- ную задолжен- ность	перевод из дебитор- ской в кре- диторскую задолжен- ность		перевод из кредитор- ской в де- биторскую задолжен- ность
				в результате хозяйственных операций (сумма долга по сделке, операции)	причитающиеся проценты, штрафы и иные начисления	погаше- ние	списание на финансовый результат					
Долгосрочная кредиторская задолженность - всего	5551	за 2023г.	-	-	-	-	-	-	-	-	-	
	5571	за 2022г.	-	-	-	-	-	-	-	-	-	
в том числе:												
кредиты	5552	за 2023г.	-	-	-	-	-	-	-	-	-	
	5572	за 2022г.	-	-	-	-	-	-	-	-	-	
	5553	за 2023г.	-	-	-	-	-	-	-	-	-	
	5573	за 2022г.	-	-	-	-	-	-	-	-	-	
прочая	5554	за 2023г.	-	-	-	-	-	-	-	-	-	
	5574	за 2022г.	-	-	-	-	-	-	-	-	-	
	5555	за 2023г.	-	-	-	-	-	-	X	X	-	
	5575	за 2022г.	-	-	-	-	-	-	X	X	-	
Краткосрочная кредиторская задолженность - всего	5560	за 2023г.	1 119	24 356	-	(22 873)	-	-	-	-	2 602	
	5580	за 2022г.	3 029	150 589	1	(152 499)	(1)	-	-	-	1 119	
в том числе:												
расчеты с поставщиками и подрядчиками	5561	за 2023г.	73	-	-	-	-	-	-	-	73	
	5581	за 2022г.	1 796	73	-	(1 796)	-	-	-	-	73	
авансы полученные	5562	за 2023г.	-	-	-	-	-	-	-	-	-	
	5582	за 2022г.	-	-	-	-	-	-	-	-	-	
расчеты по налогам и взносам	5563	за 2023г.	1 042	22 776	-	(22 769)	-	-	-	-	1 049	
	5583	за 2022г.	1 190	150 171	1	(150 319)	(1)	-	-	-	1 042	
кредиты	5564	за 2023г.	-	-	-	-	-	-	-	-	-	
	5584	за 2022г.	-	-	-	-	-	-	-	-	-	
займы	5565	за 2023г.	-	-	-	-	-	-	-	-	-	
	5585	за 2022г.	-	-	-	-	-	-	-	-	-	
прочая	5566	за 2023г.	-	1 476	-	-	-	-	-	-	1 476	
	5586	за 2022г.	-	-	-	-	-	-	-	-	-	
расчеты с персоналом	5567	за 2023г.	4	104	-	(104)	-	-	X	X	4	
	5587	за 2022г.	43	345	-	(384)	-	-	X	X	4	
Итого	5550	за 2023г.	1 119	24 356	-	(22 873)	-	X	-	-	2 602	
	5570	за 2022г.	3 029	150 589	1	(152 499)	(1)	X	-	-	1 119	

5.4. Просроченная кредиторская задолженность

Наименование показателя	Код	На 31 декабря 2023 г.	На 31 декабря 2022 г.	На 31 декабря 2021 г.
Всего	5590	-	-	-
в том числе:				
расчеты с поставщиками и подрядчиками	5591	-	-	-
расчеты с покупателями и заказчиками	5592	-	-	-
прочая задолженность	5593	-	-	-
	5594	-	-	-



Руководитель


(подпись)

Манаков Андрей
Андреевич


(расшифровка подписи)

15 января 2024 г.


6. Затраты на производство (расходы на продажу)*

Наименование показателя	Код	за 2023г.	за 2022г.
Материальные затраты	5610	-	1 468
Расходы на оплату труда	5620	-	221
Отчисления на социальные нужды	5630	-	67
Амортизация	5640	-	-
Прочие затраты	5650	-	198
Итого по элементам	5660	-	1 954
Фактическая себестоимость проданных товаров	5665	-	32 441
Изменение остатков (прирост [-]): незавершенного производства, готовой продукции и др.	5670	-	-
Изменение остатков (уменьшение [+]): незавершенного производства, готовой продукции и др.	5680	-	-
Итого расходы по обычным видам деятельности	5600	-	34 395

* - Для организаций, осуществляющих торговую деятельность добавлена строка 5665, учитывающая фактическую себестоимость товаров



Руководитель


(подпись)


Манаков Андрей
Андреевич

(расшифровка подписи)


15 января 2024 г.

7. Оценочные обязательства

Наименование показателя	Код	Остаток на начало года	Признано	Погашено	Списано как избыточная сумма	Остаток на конец периода
Оценочные обязательства - всего	5700	-	-	-	-	-



Руководитель



(подпись)


Манаков Андрей Андреевич

(расшифровка подписи)


15 января 2024 г.

8. Обеспечения обязательств

Наименование показателя	Код	На 31 декабря 2023 г.	На 31 декабря 2022 г.	На 31 декабря 2021 г.
Полученные - всего	5800	-	-	-
в том числе:				
Выданные - всего	5801	-	-	-
в том числе:	5810	-	-	-
	5811	-	-	-



Руководитель


(подпись)

Манаков Андрей

Андреевич

(расшифровка подписи)

15 января 2024 г.