

Пояснительная записка к бухгалтерской отчетности

1. Сведения об организации

Наименование юридического лица:

ОБЩЕСТВО С ОГРАНИЧЕННОЙ ОТВЕТСТВЕННОСТЬЮ "СЛОБОДА"

Идентификационный номер налогоплательщика (ИНН): 7216004040

Код причины постановки на учет (КПП): 720701001

Основным видом деятельности, который является преобладающим и имеет приоритетное значение для организации, является растениеводство и животноводство, охота и предоставление соответствующих услуг в этих областях (ОКВЭД 01).

2. Анализ финансового положения ОБЩЕСТВО С ОГРАНИЧЕННОЙ ОТВЕТСТВЕННОСТЬЮ "СЛОБОДА"

2.1. Структура имущества и источники его формирования

Показатель	Значение показателя				Изменение за анализируемый период	
	в тыс. руб.		в % к валюте баланса		тыс. руб. (гр.3- гр.2)	± % ((гр.3- гр.2) : гр.2)
	31.12.2022	31.12.2023	на начало анализируемого периода (31.12.2022)	на конец анализируемого периода (31.12.2023)		
Актив						
1. Внеоборотные активы	29 427	29 427	99,3	100	-	-
в том числе: основные средства	29 427	29 427	99,3	100	-	-
нематериальные активы	-	-	-	-	-	-
2. Оборотные, всего	212	8	0,7	<0,1	-204	-96,2
в том числе: запасы	186	5	0,6	<0,1	-181	-97,3
дебиторская задолженность	19	-	0,1	-	-19	-100
денежные средства и краткосрочные финансовые вложения	7	3	<0,1	<0,1	-4	-57,1
Пассив						
1. Собственный капитал	29 540	29 283	99,7	99,5	-257	-0,9
2. Долгосрочные обязательства, всего	-	-	-	-	-	-
в том числе: заемные средства	-	-	-	-	-	-

Показатель	Значение показателя				Изменение за анализируемый период	
	в тыс. руб.		в % к валюте баланса		тыс. руб. (гр.3- гр.2)	± % ((гр.3- гр.2) : гр.2)
	31.12.2022	31.12.2023	на начало анализируемого периода (31.12.2022)	на конец анализируемого периода (31.12.2023)		
3. Краткосрочные обязательства*, всего	99	152	0,3	0,5	+53	+53,5
в том числе: заемные средства	–	–	–	–	–	–
Валюта баланса	29 639	29 435	100	100	-204	-0,7

* Без доходов будущих периодов, возникших в связи с безвозмездным получением имущества и государственной помощи, включенных в собственный капитал.

Активы на последний день анализируемого периода характеризуются значительной долей (100%) внеоборотных средств и малым процентом текущих активов. Активы организации за весь период практически не изменились. При этом собственный капитал организации изменился практически пропорционально активам организации (уменьшился на 257 тыс. руб.).

Снижение величины активов организации связано, главным образом, со снижением следующих позиций актива бухгалтерского баланса (в скобках указана доля изменения статьи в общей сумме всех отрицательно изменившихся статей):

- запасы – 181 тыс. руб. (88,7%)
- дебиторская задолженность – 19 тыс. руб. (9,3%)

Одновременно, в пассиве баланса снижение произошло по строке "нераспределенная прибыль (непокрытый убыток)" (-257 тыс. руб., или 100% вклада в снижение пассивов организации за весь рассматриваемый период).

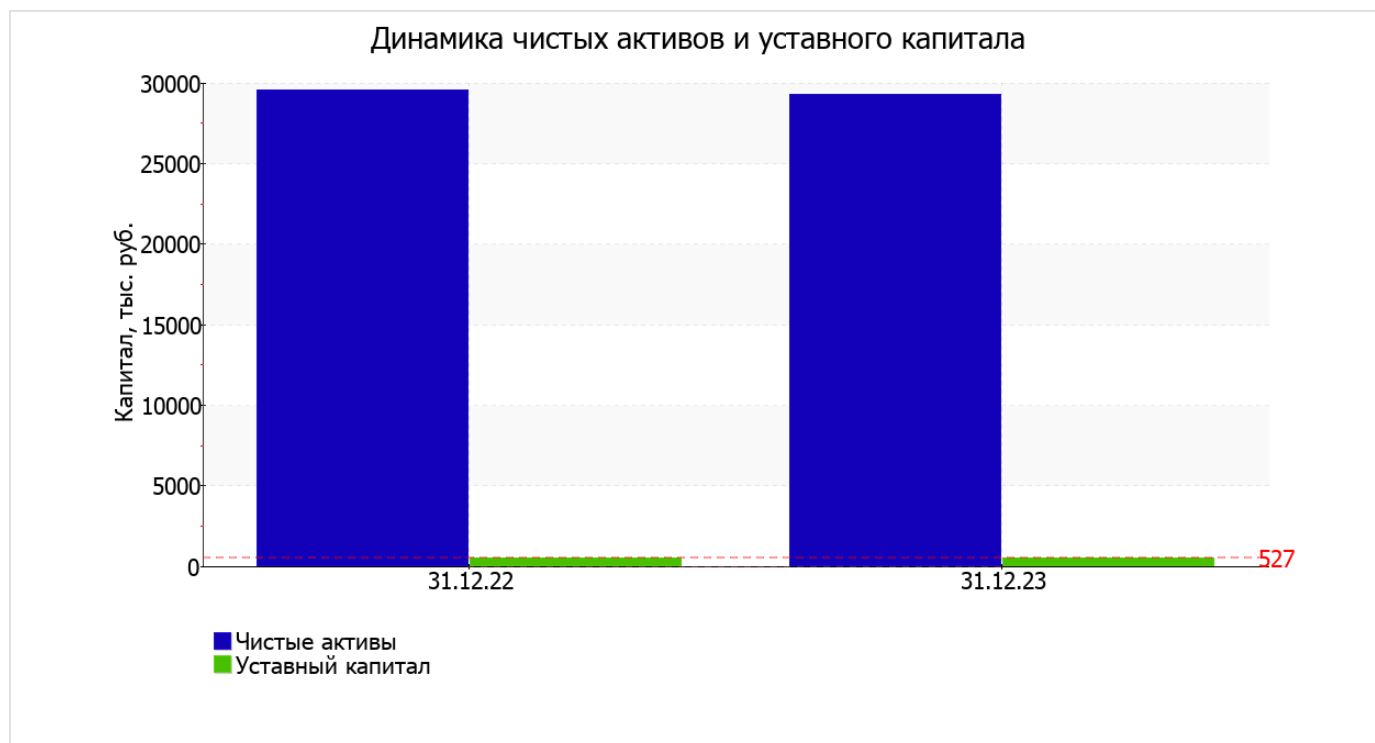
Среди положительно изменившихся статей баланса можно выделить "кредиторская задолженность" в пассиве (+53 тыс. руб.).

собственный капитал организации на 31.12.2023 составил 29 283,0 тыс. руб. собственный капитал организации за последний год практически не изменился, снизившись всего на 257 тыс. руб.

2.2. Чистые активы организации

Показатель	Значение показателя				Изменение	
	в тыс. руб.		в % к валюте баланса		тыс. руб. (гр.3- гр.2)	± % ((гр.3- гр.2) : гр.2)
	31.12.2022	31.12.2023	на начало анализируемого периода (31.12.2022)	на конец анализируемого периода (31.12.2023)		
1. Чистые активы	29 540	29 283	99,7	99,5	-257	-0,9
2. Уставный капитал	527	527	1,8	1,8	–	–
3. Превышение чистых активов над уставным капиталом (стр.1-стр.2)	29 013	28 756	97,9	97,7	-257	-0,9

Чистые активы организации на последний день анализируемого периода намного (в 55,6 раза) превышают уставный капитал. Такое соотношение положительно характеризует финансовое положение, полностью удовлетворяя требованиям нормативных актов к величине чистых активов организации. Однако необходимо отметить снижение чистых активов на 0,9% за последний год. На следующем графике наглядно представлена динамика чистых активов и уставного капитала организации.



2.3. Анализ финансовой устойчивости организации

2.3.1. Основные показатели финансовой устойчивости организации

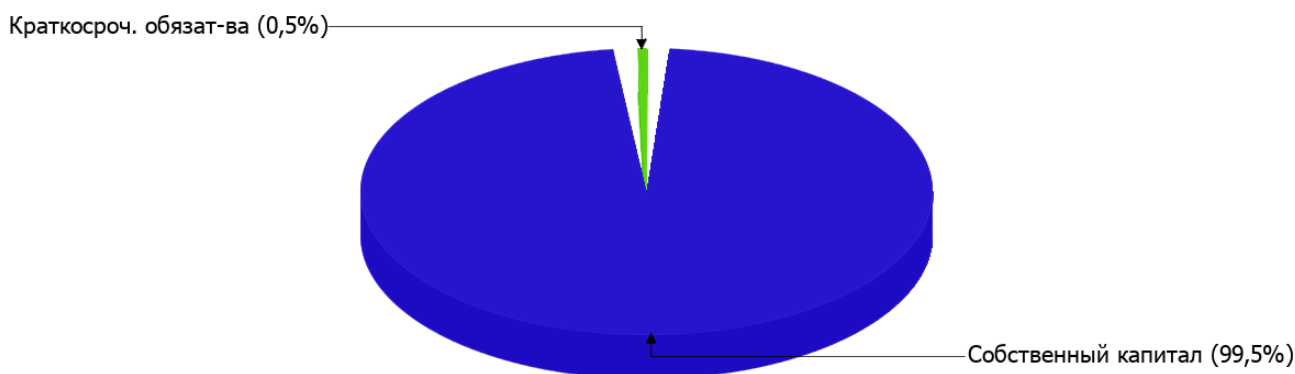
Показатель	Значение показателя		Изменение показателя (гр.3-гр.2)	Описание показателя и его нормативное значение
	31.12.2022	31.12.2023		
Коэффициент автономии	1	0,99	-0,01	Отношение собственного капитала к общей сумме капитала. нормальное значение для данной отрасли: 0,55 и более (оптимальное 0,65-0,8).
Коэффициент обеспеченности собственными оборотными средствами	0,53	-18	-18,53	Отношение собственных оборотных средств к оборотным активам. нормальное значение: 0,1 и более.
Коэффициент покрытия инвестиций	1	0,99	-0,01	Отношение собственного капитала и долгосрочных обязательств к общей сумме капитала. нормальное значение для данной отрасли: 0,85 и более.
Коэффициент маневренности собственного капитала	<0,01	<-0,01	–	Отношение собственных оборотных средств к источникам собственных средств. нормальное значение для данной отрасли: 0,05 и более.
Коэффициент обеспеченности запасов	0,61	-28,8	-29,41	Отношение собственных оборотных средств к стоимости запасов. нормальное значение: не менее 0,5.

Показатель	Значение показателя		Изменение показателя (гр.3-гр.2)	Описание показателя и его нормативное значение
	31.12.2022	31.12.2023		
Коэффициент краткосрочной задолженности	1	1	-	Отношение краткосрочной задолженности к общей сумме задолженности.

Коэффициент автономии организации на 31.12.2023 составил **0,99**. Полученное значение говорит о слишком осторожном отношении ОБЩЕСТВО С ОГРАНИЧЕННОЙ ОТВЕТСТВЕННОСТЬЮ "СЛОБОДА" к привлечению заемных денежных средств (собственный капитал составляет **99%** в общем капитале организации). коэффициент автономии в течение анализируемого периода несколько уменьшился.

Наглядно структура капитала организации представлена ниже на диаграмме: Следует отметить, что долгосрочные обязательства на диаграмме не отражены, поскольку полностью отсутствуют.

Структура капитала организации на 31 декабря 2023 г.



значение коэффициента обеспеченности собственными оборотными средствами на последний день анализируемого периода составило **-18**. в течение анализируемого периода уменьшение коэффициента обеспеченности собственными оборотными средствами составило **18,53**. на 31 декабря 2023 г. значение коэффициента не соответствует нормативному и находится в области критических значений.

за весь анализируемый период коэффициент покрытия инвестиций практически не изменился, снизившись всего на **0,01**, до **0,99**. Значение коэффициента по состоянию на 31.12.2023 полностью соответствует нормативному значению (доля собственного капитала и долгосрочных обязательств в общей сумме капитала организации составляет **99%**).

коэффициент обеспеченности материальных запасов за год стремительно уменьшился – с **0,61** до **-28,8** (т. е. на **29,41**). на 31.12.2023 значение коэффициента обеспеченности материальных запасов характеризуется как критическое.

Коэффициент краткосрочной задолженности ОБЩЕСТВО С ОГРАНИЧЕННОЙ ОТВЕТСТВЕННОСТЬЮ "СЛОБОДА" показывает на отсутствие долгосрочной задолженности при 100% краткосрочной.

2.4. Ликвидность

Показатель ликвидности	Значение показателя		Изменение показателя (гр.3 - гр.2)	Расчет, рекомендованное значение
	31.12.2022	31.12.2023		
1. Коэффициент текущей (общей) ликвидности	2,14	0,05	-2,09	Отношение текущих активов к краткосрочным обязательствам. нормальное значение: 2 и более.
2. Коэффициент быстрой (промежуточной) ликвидности	0,26	0,02	-0,24	Отношение ликвидных активов к краткосрочным обязательствам. нормальное значение для данной отрасли: 0,8 и более.
3. Коэффициент абсолютной ликвидности	0,07	0,02	-0,05	Отношение высоколиквидных активов к краткосрочным обязательствам. нормальное значение для данной отрасли: 0,15 и более.

[На конец периода] значение коэффициента текущей ликвидности (0,05) не соответствует норме. При этом нужно обратить внимание на имевшее место в течение анализируемого периода негативное изменение – коэффициент снизился на -2,09.

Значение коэффициента быстрой ликвидности (0,02) тоже оказалось ниже допустимого. Это говорит о недостатке у организации ликвидных активов, которыми можно погасить наиболее срочные обязательства.

При норме 0,15 значение коэффициента абсолютной ликвидности составило 0,02. При этом нужно обратить внимание на имевшее место за год негативное изменение – коэффициент снизился на -0,05.

3. Анализ эффективности деятельности организации

3.1. Обзор результатов деятельности

Основные финансовые результаты деятельности ОБЩЕСТВО С ОГРАНИЧЕННОЙ ОТВЕТСТВЕННОСТЬЮ "СЛОБОДА" за год приведены ниже в таблице.

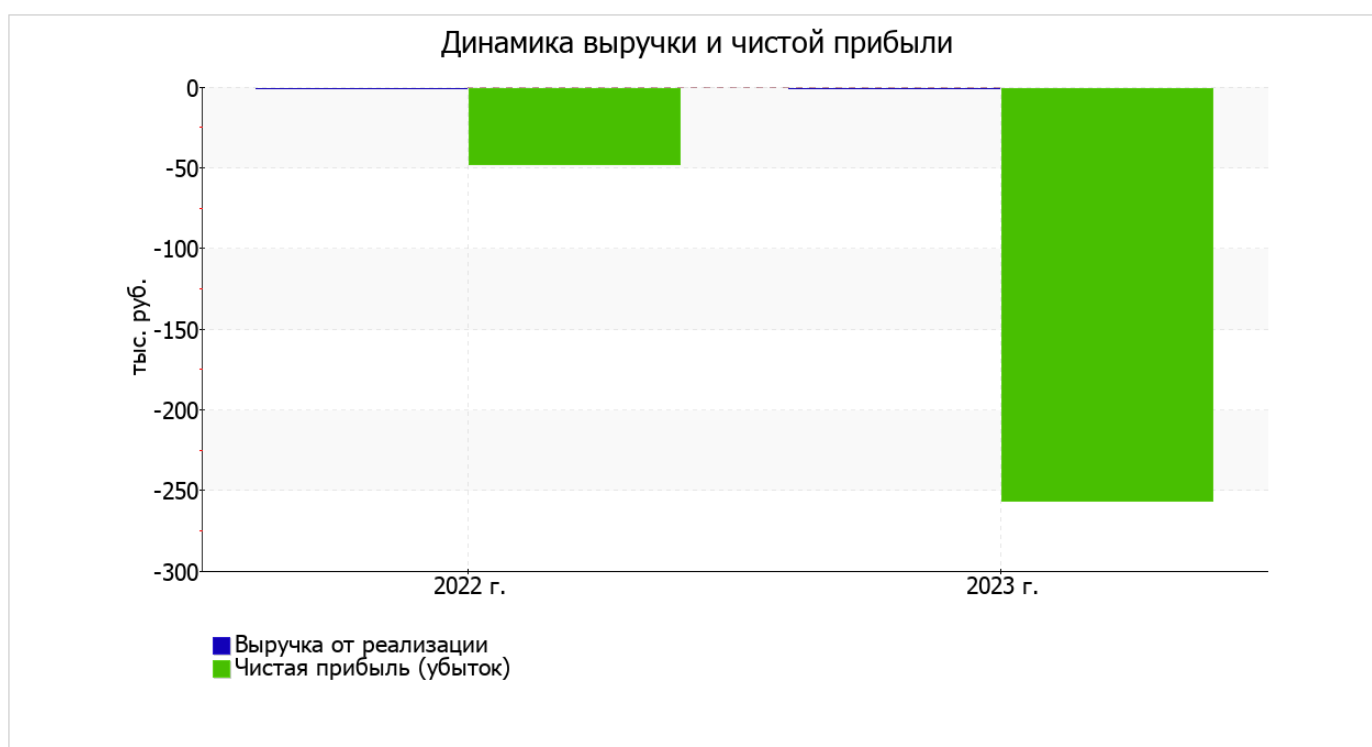
По данным "Отчета о финансовых результатах" за год организация получила убыток от продаж в размере 39 тыс. руб. По сравнению с аналогичным периодом прошлого года убыток от продаж снизился на 7 тыс. руб., или на 15,2%.

убыток от прочих операций за последний год составил 218 тыс. руб., что на 216 тыс. руб. (в 109 раз) больше, чем убыток за аналогичный период прошлого года. При этом величина убытка от прочих операций составляет 559% от абсолютной величины убытка от продаж за анализируемый период.

Показатель	Значение показателя, тыс. руб.		Изменение показателя		Средне- годовая величина, тыс. руб.
	2022 г.	2023 г.	тыс. руб. (гр.3 - гр.2)	± % ((3-2) : 2)	
1. Выручка	-	-	-	-	-
2. Расходы по обычным видам деятельности	46	39	-7	-15,2	43
3. Прибыль (убыток) от продаж (1-2)	-46	-39	+7	↑	-43
4. Прочие доходы и расходы, кроме процентов к уплате	-2	-218	-216	↓	-110
5. ЕВИТ (прибыль до уплаты процентов и налогов) (3+4)	-48	-257	-209	↓	-153

Показатель	Значение показателя, тыс. руб.		Изменение показателя		Средне- годовая величина, тыс. руб.
	2022 г.	2023 г.	тыс. руб. (гр.3 - гр.2)	± % ((3-2) : 2)	
6. Проценты к уплате	-	-	-	-	-
7. Налог на прибыль, изменение налоговых активов и прочее	-	-	-	-	-
8. Чистая прибыль (убыток) (5-6+7)	-48	-257	-209	↓	-153
Справочно: Совокупный финансовый результат периода	-48	-257	-209	↓	-153
Изменение за период нераспределенной прибыли (непокрытого убытка) по данным бухгалтерского баланса (измен. стр. 1370)	x	-257	x	x	x

Ниже на графике наглядно представлено изменение выручки и прибыли ОБЩЕСТВО С ОГРАНИЧЕННОЙ ОТВЕТСТВЕННОСТЬЮ "СЛОБОДА" в течение всего анализируемого периода.



3.2. Анализ рентабельности

Показатели рентабельности	Значения показателя (в %, или в копейках с рубля)		Изменение показателя	
	2022 г.	2023 г.	коп., (гр.3 - гр.2)	± % ((3-2) : 2)
1. Рентабельность продаж (величина прибыли от продаж в каждом рубле выручки). нормальное значение для данной отрасли: 9% и более.	-	-	-	-
2. Рентабельность продаж по ЕБИТ (величина прибыли от продаж до уплаты процентов и налогов в каждом рубле выручки).	-	-	-	-
3. Рентабельность продаж по чистой прибыли (величина чистой прибыли в каждом рубле выручки). нормальное значение для данной отрасли: 6% и более.	-	-	-	-

Далее в таблице представлены три основных показателя, характеризующие рентабельность использования вложенного в предпринимательскую деятельность капитала.

Показатель рентабельности	Значение показателя, %	Расчет показателя
	2023 г.	
Рентабельность собственного капитала (ROE)	-0,9	Отношение чистой прибыли к средней величине собственного капитала. нормальное значение для данной отрасли: 13% и более.
Рентабельность активов (ROA)	-0,9	Отношение чистой прибыли к средней стоимости активов. нормальное значение для данной отрасли: 6% и более.
Прибыль на задействованный капитал (ROCE)	-0,9	Отношение прибыли до уплаты процентов и налогов (ЕБИТ) к собственному капиталу и долгосрочным обязательствам.

[За последний период] каждый рубль собственного капитала организации принес **0,009** руб. убытка.

за 2023 год значение рентабельности активов (-0,9%) не удовлетворяет нормативному и находится в области критических значений.

3.3. Деловая активность (оборачиваемость активов и обязательств)

Далее в таблице рассчитаны показатели оборачиваемости ряда активов, характеризующие скорость возврата вложенных в предпринимательскую деятельность денежных средств, а также показатель оборачиваемости кредиторской задолженности при расчетах с поставщиками и подрядчиками.

Показатель оборачиваемости	Значение в днях	Коэфф. 2023 г.
	2023 г.	
Оборачиваемость оборотных средств (отношение средней величины оборотных активов к среднесуточной выручке*; нормальное значение для данной отрасли: 305 и менее дн.)	-	-
Оборачиваемость запасов (отношение средней стоимости запасов к среднесуточной себестоимости проданных товаров; нормальное значение для данной отрасли: 236 и менее дн.)	894	0,4

Показатель оборачиваемости	Значение в днях	Коэфф. 2023 г.
	2023 г.	
Оборачиваемость дебиторской задолженности (отношение средней величины дебиторской задолженности к среднедневной выручке; нормальное значение для данной отрасли: 33 и менее дн.)	–	–
Оборачиваемость кредиторской задолженности (отношение средней величины кредиторской задолженности к среднедневной выручке)	–	–
Оборачиваемость активов (отношение средней стоимости активов к среднедневной выручке; нормальное значение для данной отрасли: не более 634 дн.)	–	–
Оборачиваемость собственного капитала (отношение средней величины собственного капитала к среднедневной выручке)	–	–

* Приведен расчет показателя в днях. Значение коэффициента равно отношению 365 к значению показателя в днях.

При этом требуется 894 дня, чтобы расходы организации по обычным видам деятельности составили величину среднегодового остатка материально-производственных запасов.

4. Выводы по результатам анализа

По результатам проведенного анализа выделены и сгруппированы по качественному признаку основные показатели финансового положения и результатов деятельности ОБЩЕСТВО С ОГРАНИЧЕННОЙ ОТВЕТСТВЕННОСТЬЮ "СЛОБОДА" за год.

Приведенные ниже 7 показателей финансового положения и результатов деятельности организации имеют критические значения:

- коэффициент обеспеченности собственными оборотными средствами на последний день анализируемого периода имеет крайне неудовлетворительное значение (-18);
- коэффициент текущей (общей) ликвидности существенно ниже нормы;
- коэффициент быстрой (промежуточной) ликвидности значительно ниже нормы;
- существенно ниже нормального значения коэффициент абсолютной ликвидности;
- критическое финансовое положение по величине собственных оборотных средств;
- за период с 01.01.2023 по 31.12.2023 получен убыток от продаж (-39 тыс. руб.), хотя и наблюдалась положительная динамика по сравнению с аналогичным периодом прошлого года (+7 тыс. руб.);
- убыток от финансово-хозяйственной деятельности за последний год составил -257 тыс. руб.

С хорошей стороны финансовое положение организации характеризуют такие показатели:

- доля собственного капитала неоправданно высока (99%);
- чистые активы превышают уставный капитал, однако за весь анализируемый период произошло снижение величины чистых активов.

Только один показатель имеет исключительно хорошее значение – коэффициент покрытия инвестиций имеет хорошее значение (доля собственного капитала и долгосрочных обязательств составляет 99% от общего капитала организации).

Показателем, имеющим значение на границе норматива, является следующий – изменение собственного капитала практически равно общему изменению активов организации.

Негативно финансовое положение организации характеризует следующий показатель – не соблюдается нормальное соотношение активов по степени ликвидности и обязательств по сроку погашения.

Согласно приведенному анализу, финансовое состояние ОБЩЕСТВО С ОГРАНИЧЕННОЙ ОТВЕТСТВЕННОСТЬЮ "СЛОБОДА" не в полной мере соответствует общепринятым нормативам, часть показателей имеет неудовлетворительные значения. Но у организации имеются возможности для продолжения деятельности, восстановления нормативных значений финансовых показателей.