

Пояснительная записка к бухгалтерской отчетности

1. Сведения об организации

Наименование юридического лица:

ОБЩЕСТВО С ОГРАНИЧЕННОЙ ОТВЕТСТВЕННОСТЬЮ "ГЕФЕСТ"

Идентификационный номер налогоплательщика (ИНН): 5503260653

Код причины постановки на учет (КПП): 550101001

Основным видом деятельности, который является преобладающим и имеет приоритетное значение для организации, является торговля оптовая металлами и металлическими рудами (ОКВЭД 46.72).

2. Анализ финансового положения ОБЩЕСТВО С ОГРАНИЧЕННОЙ ОТВЕТСТВЕННОСТЬЮ "ГЕФЕСТ"

2.1. Структура имущества и источники его формирования

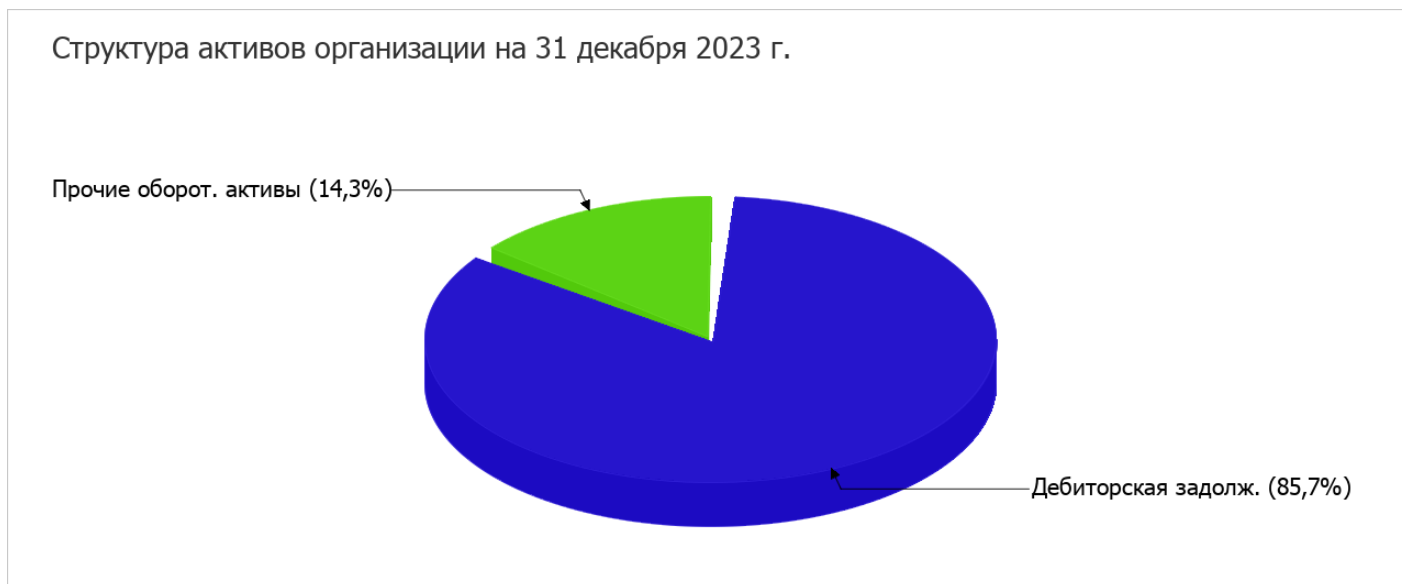
Показатель	Значение показателя				Изменение за анализируемый период	
	в тыс. руб.		в % к валюте баланса		тыс. руб. (гр.3- гр.2)	± % ((гр.3- гр.2) : гр.2)
	31.12.2022	31.12.2023	на начало анализируемого периода (31.12.2022)	на конец анализируемого периода (31.12.2023)		
Актив						
1. Внеоборотные активы	-	-	-	-	-	-
в том числе: основные средства	-	-	-	-	-	-
нематериальные активы	-	-	-	-	-	-
2. Оборотные, всего	46 718	94 966	100	100	+48 248	+103,3
в том числе: запасы	-	-	-	-	-	-
дебиторская задолженность	37 177	81 349	79,6	85,7	+44 172	+118,8
денежные средства и краткосрочные финансовые вложения	2 420	1 372	5,2	1,4	-1 048	-43,3
Пассив						
1. Собственный капитал	39	35	0,1	<0,1	-4	-10,3
2. Долгосрочные обязательства, всего	-	-	-	-	-	-
в том числе: заемные средства	-	-	-	-	-	-
3. Краткосрочные обязательства*, всего	46 679	94 931	99,9	100	+48 252	+103,4

Показатель	Значение показателя				Изменение за анализируемый период	
	в тыс. руб.		в % к валюте баланса		тыс. руб. (гр.3- гр.2)	± % ((гр.3- гр.2) : гр.2)
	31.12.2022	31.12.2023	на начало анализируемого периода (31.12.2022)	на конец анализируемого периода (31.12.2023)		
в том числе: заемные средства	24	8	0,1	<0,1	-16	-66,7
Валюта баланса	46 718	94 966	100	100	+48 248	+103,3

* Без доходов будущих периодов, возникших в связи с безвозмездным получением имущества и государственной помощи, включенных в собственный капитал.

Структура активов организации на 31 декабря 2023 г. характеризуется отсутствием внеоборотных средств при 100% текущих активов. Активы организации за весь период существенно увеличились (на 103,3%). Хотя имел место значительный рост активов, собственный капитал уменьшился на 10,3%, что свидетельствует об отрицательной динамике имущественного положения организации.

Структура активов организации в разрезе основных групп представлена ниже на диаграмме:



Рост величины активов организации связан, в основном, с ростом следующих позиций актива бухгалтерского баланса (в скобках указана доля изменения статьи в общей сумме всех положительно изменившихся статей):

- дебиторская задолженность – 44 172 тыс. руб. (89,1%)
- прочие оборотные активы – 5 124 тыс. руб. (10,3%)

Одновременно, в пассиве баланса прирост произошел по строке "кредиторская задолженность" (+48 268 тыс. руб., или 100% вклада в прирост пассивов организации за весь анализируемый период).

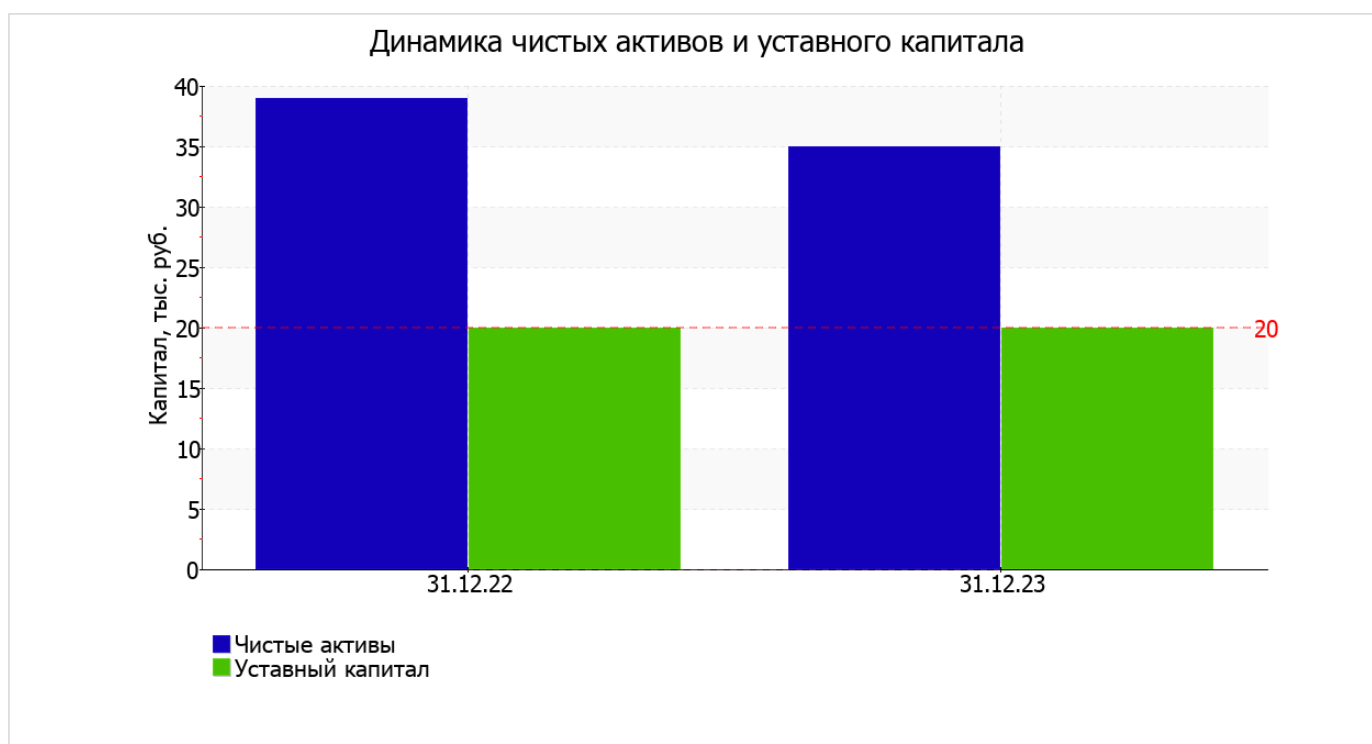
Среди отрицательно изменившихся статей баланса можно выделить "денежные средства и денежные эквиваленты" в активе и "краткосрочные заемные средства" в пассиве (-1 311 тыс. руб. и -16 тыс. руб. соответственно).

собственный капитал организации на 31.12.2023 равнялся 35 тыс. руб. за весь рассматриваемый период имело место явное падение собственного капитала на 4 тыс. руб., или на 10,3%.

2.2. Чистые активы организации

Показатель	Значение показателя				Изменение	
	в тыс. руб.		в % к валюте баланса		тыс. руб. (гр.3- гр.2)	± % ((гр.3- гр.2) : гр.2)
	31.12.2022	31.12.2023	на начало анализируемого периода (31.12.2022)	на конец анализируемого периода (31.12.2023)		
1. Чистые активы	39	35	0,1	<0,1	-4	-10,3
2. Уставный капитал	20	20	<0,1	<0,1	-	-
3. Превышение чистых активов над уставным капиталом (стр.1-стр.2)	19	15	<0,1	<0,1	-4	-21,1

Чистые активы организации на 31 декабря 2023 г. существенно (на 75%) превышают уставный капитал. Такое соотношение положительно характеризует финансовое положение, полностью удовлетворяя требованиям нормативных актов к величине чистых активов организации. При этом следует отметить снижение чистых активов на 10,3% за весь рассматриваемый период. Несмотря на нормальную относительно уставного капитала величину чистых активов, их дальнейшее снижение может привести к ухудшению данного соотношения. Ниже на графике представлено изменение чистых активов и уставного капитала.



2.3. Анализ финансовой устойчивости организации

2.3.1. Основные показатели финансовой устойчивости организации

Показатель	Значение показателя		Изменение показателя (гр.3-гр.2)	Описание показателя и его нормативное значение
	31.12.2022	31.12.2023		
Коэффициент автономии	<0,01	<0,01	–	Отношение собственного капитала к общей сумме капитала. нормальное значение для данной отрасли: 0,4 и более (оптимальное 0,5-0,7).
Коэффициент обеспеченности собственными оборотными средствами	<0,01	<0,01	–	Отношение собственных оборотных средств к оборотным активам. нормальное значение: 0,1 и более.
Коэффициент покрытия инвестиций	<0,01	<0,01	–	Отношение собственного капитала и долгосрочных обязательств к общей сумме капитала. нормальное значение для данной отрасли: 0,65 и более.
Коэффициент маневренности собственного капитала	1	1	–	Отношение собственных оборотных средств к источникам собственных средств. нормальное значение для данной отрасли: не менее 0,2.
Коэффициент обеспеченности запасов	–	–	–	Отношение собственных оборотных средств к стоимости запасов. нормальное значение: 0,5 и более.
Коэффициент краткосрочной задолженности	1	1	–	Отношение краткосрочной задолженности к общей сумме задолженности.

Коэффициент автономии организации на 31.12.2023 составил <0,01. Данный коэффициент характеризует степень зависимости организации от заемного капитала. Полученное здесь значение говорит о недостаточной доле собственного капитала (<1%) в общем капитале организации. за весь рассматриваемый период коэффициент автономии уменьшился всего менее чем на 0,01.

коэффициент обеспеченности собственными оборотными средствами на 31 декабря 2023 г. был практически нулевой. за последний год коэффициент обеспеченности собственными оборотными средствами несколько уменьшился. на последний день анализируемого периода коэффициент имеет значение, не соответствующее нормативному.

за весь анализируемый период произошло незначительное уменьшение коэффициента покрытия инвестиций – до менее 0,01. Значение коэффициента на 31 декабря 2023 г. значительно ниже нормативного значения (доля собственного капитала и долгосрочных обязательств в общей сумме капитала организации составляет <1%).

Коэффициент краткосрочной задолженности ОБЩЕСТВО С ОГРАНИЧЕННОЙ ОТВЕТСТВЕННОСТЬЮ "ГЕФЕСТ" показывает на отсутствие долгосрочной задолженности при 100% краткосрочной.

2.4. Ликвидность

Показатель ликвидности	Значение показателя		Изменение показателя (гр.3 - гр.2)	Расчет, рекомендованное значение
	31.12.2022	31.12.2023		
1. Коэффициент текущей (общей) ликвидности	1	1	–	Отношение текущих активов к краткосрочным обязательствам. нормальное значение для данной отрасли: не менее 1,8.
2. Коэффициент быстрой (промежуточной) ликвидности	0,85	0,87	+0,02	Отношение ликвидных активов к краткосрочным обязательствам. нормальное значение: 1 и более.
3. Коэффициент абсолютной ликвидности	0,05	0,01	-0,04	Отношение высоколиквидных активов к краткосрочным обязательствам. нормальное значение: 0,2 и более.

[На конец периода] коэффициент текущей (общей) ликвидности не укладывается в норму (1 против нормативного значения 1,8). При этом за анализируемый период коэффициент остался неизменным.

Коэффициент быстрой ликвидности на последний день анализируемого периода (31.12.2023) также оказался ниже нормы (0,87). Это означает, что у ОБЩЕСТВО С ОГРАНИЧЕННОЙ ОТВЕТСТВЕННОСТЬЮ "ГЕФЕСТ" недостаточно активов, которые можно в сжатые сроки перевести в денежные средства, чтобы погасить краткосрочную кредиторскую задолженность.

При норме 0,2 значение коэффициента абсолютной ликвидности составило 0,01. При этом нужно обратить внимание на имевшее место за весь анализируемый период негативное изменение – коэффициент снизился на - 0,04.

3. Анализ эффективности деятельности организации

3.1. Обзор результатов деятельности

В приведенной ниже таблице обобщены основные финансовые результаты деятельности ОБЩЕСТВО С ОГРАНИЧЕННОЙ ОТВЕТСТВЕННОСТЬЮ "ГЕФЕСТ" за весь рассматриваемый период и аналогичный период прошлого года.

Как видно из "Отчета о финансовых результатах", за весь анализируемый период организация получила прибыль от продаж в размере 12 тыс. руб., что составило <0,1% от выручки. По сравнению с аналогичным периодом прошлого года прибыль от продаж снизилась на 22 тыс. руб., или на 64,7%.

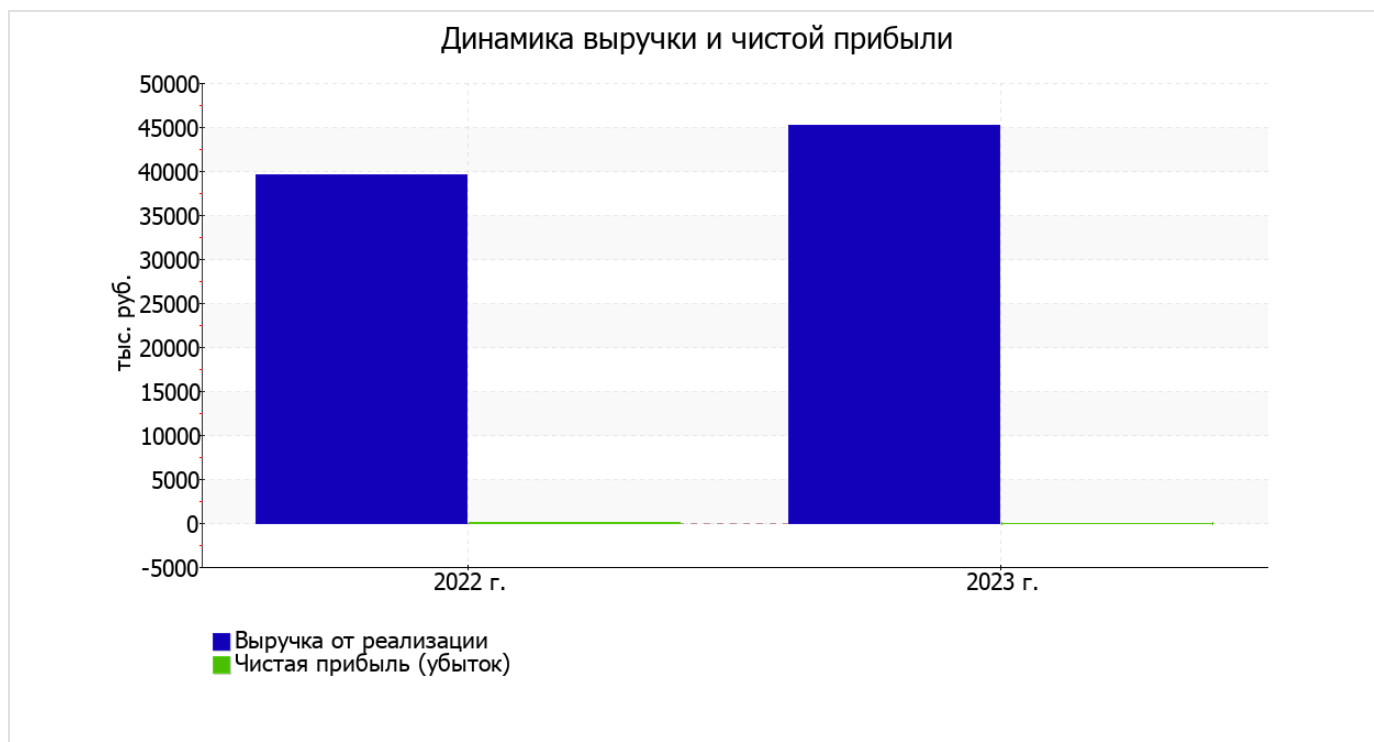
По сравнению с прошлым периодом в текущем увеличилась как выручка от продаж, так и расходы по обычным видам деятельности (на 5 684 и 5 706 тыс. руб. соответственно).

Изучая расходы по обычным видам деятельности, следует отметить, что организация как и в прошлом году не использовала возможность учитывать общехозяйственные расходы в качестве условно-постоянных, включая их ежемесячно в себестоимость производимой продукции (выполняемых работ, оказываемых услуг). Это и обусловило отсутствие показателя "Управленческие расходы" за отчетный период в форме №2.

убыток от прочих операций в течение анализируемого периода составил 11 тыс. руб., что на 2 тыс. руб. (22,2%) больше, чем убыток за аналогичный период прошлого года.

Показатель	Значение показателя, тыс. руб.		Изменение показателя		Средне- годовая величина, тыс. руб.
	2022 г.	2023 г.	тыс. руб. (гр.3 - гр.2)	± % ((3-2) : 2)	
1. Выручка	39 549	45 233	+5 684	+14,4	42 391
2. Расходы по обычным видам деятельности	39 515	45 221	+5 706	+14,4	42 368
3. Прибыль (убыток) от продаж (1-2)	34	12	-22	-64,7	23
4. Прочие доходы и расходы, кроме процентов к уплате	-9	-11	-2	↓	-10
5. ЕВІТ (прибыль до уплаты процентов и налогов) (3+4)	25	1	-24	-96	13
6. Проценты к уплате	-	-	-	-	-
7. Налог на прибыль, изменение налоговых активов и прочее	-5	-5	-	↓	-5
8. Чистая прибыль (убыток) (5-6+7)	20	-4	-24	↓	8
Справочно: Совокупный финансовый результат периода	20	-4	-24	↓	8
Изменение за период нераспределенной прибыли (непокрытого убытка) по данным бухгалтерского баланса (измен. стр. 1370)	x	-4	x	x	x

Ниже на графике наглядно представлено изменение выручки и прибыли ОБЩЕСТВО С ОГРАНИЧЕННОЙ ОТВЕТСТВЕННОСТЬЮ "ГЕФЕСТ" в течение всего анализируемого периода.



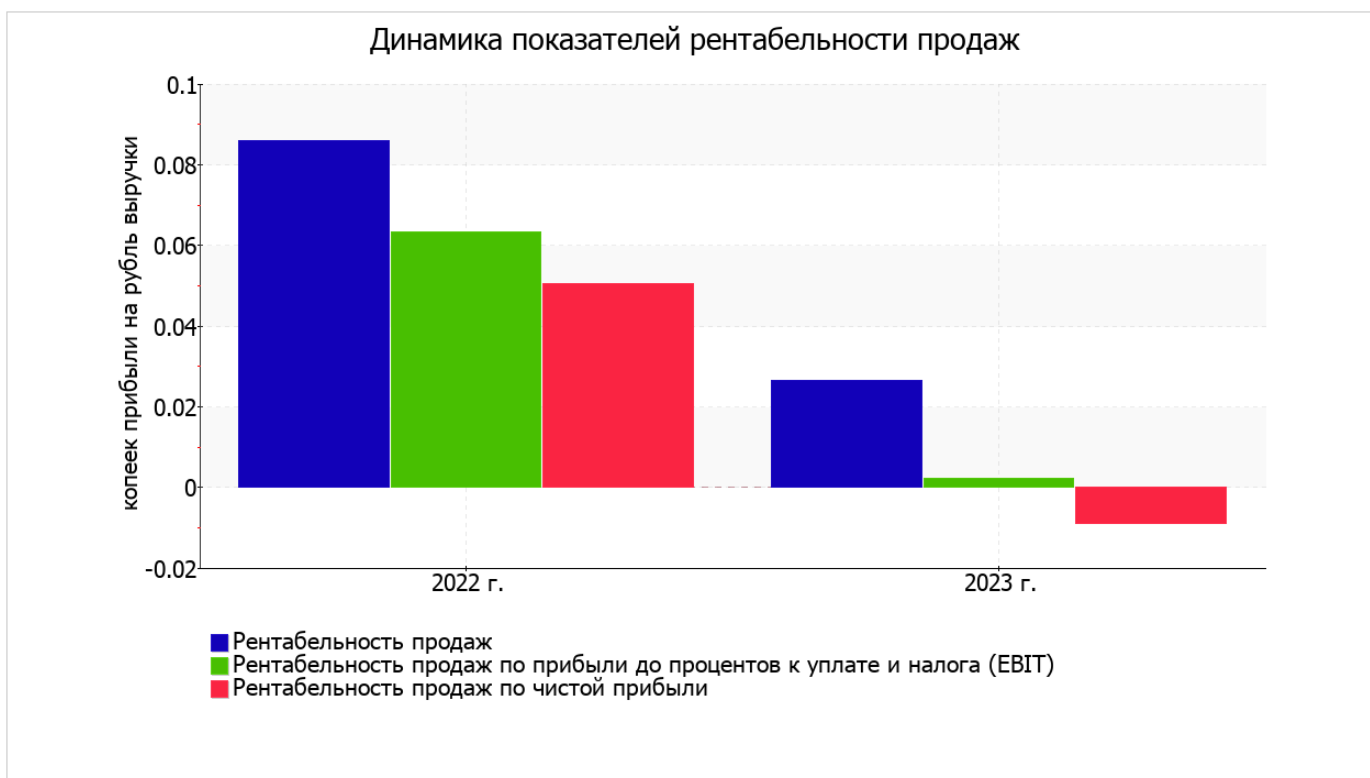
3.2. Анализ рентабельности

Показатели рентабельности	Значения показателя (в %, или в копейках с рубля)		Изменение показателя	
	2022 г.	2023 г.	коп., (гр.3 - гр.2)	± % ((3-2) : 2)
1. Рентабельность продаж (величина прибыли от продаж в каждом рубле выручки). нормальное значение для данной отрасли: 4% и более.	0,1	<0,1	-0,1	-69,1
2. Рентабельность продаж по ЕВИТ (величина прибыли от продаж до уплаты процентов и налогов в каждом рубле выручки).	0,1	<0,1	-0,1	-96,5
3. Рентабельность продаж по чистой прибыли (величина чистой прибыли в каждом рубле выручки). нормальное значение для данной отрасли: не менее 2%.	0,1	<-0,1	-0,1	↓

[За последний период] организация получила прибыль от продаж и прибыль до вычета процентных расходов и расходов по налогу на прибыль (ЕВИТ), что и обусловило положительно значение первых двух показателей рентабельности, приведенных в таблице. Но дополнительные расходы в виде процентов и налога на прибыль привели к отрицательному значению рентабельности, рассчитанной по чистой прибыли.

прибыль от продаж в анализируемом периоде составляет <0,1% от полученной выручки. Тем не менее, имеет место отрицательная динамика рентабельности продаж по сравнению с данным показателем за аналогичный период прошлого года (01.01–31.12.2022) (-0,1%).

Рентабельность, рассчитанная как отношение прибыли до налогообложения и процентных расходов (ЕВИТ) к выручке организации, за 2023 год составила <0,1%. То есть в каждом рубле выручки ОБЩЕСТВО С ОГРАНИЧЕННОЙ ОТВЕТСТВЕННОСТЬЮ "ГЕФЕСТ" содержалось <0,1 коп. прибыли до налогообложения и процентов к уплате.



Далее в таблице представлены три основных показателя, характеризующие рентабельность использования вложенного в предпринимательскую деятельность капитала.

Показатель рентабельности	Значение показателя, %	Расчет показателя
	2023 г.	
Рентабельность собственного капитала (ROE)	-10,8	Отношение чистой прибыли к средней величине собственного капитала. нормальное значение для данной отрасли: 14% и более.
Рентабельность активов (ROA)	<0,1	Отношение чистой прибыли к средней стоимости активов. нормальное значение для данной отрасли: 5% и более.
Прибыль на задействованный капитал (ROCE)	2,7	Отношение прибыли до уплаты процентов и налогов (ЕБИТ) к собственному капиталу и долгосрочным обязательствам.

[За последний период] каждый рубль собственного капитала ОБЩЕСТВО С ОГРАНИЧЕННОЙ ОТВЕТСТВЕННОСТЬЮ "ГЕФЕСТ" обеспечил 0,108 руб. убытка.

за период 01.01–31.12.2023 значение рентабельности активов, равное менее -0,1%, не соответствует нормативному, находясь в области критических значений.

3.3. Деловая активность (оборачиваемость активов и обязательств)

В следующей таблице рассчитаны показатели оборачиваемости ряда активов, характеризующие скорость возврата вложенных в предпринимательскую деятельность денежных средств, а также показатель оборачиваемости кредиторской задолженности при расчетах с поставщиками и подрядчиками.

Показатель оборачиваемости	Значение в днях	Коэфф. 2023 г.
	2023 г.	
Оборачиваемость оборотных средств (отношение средней величины оборотных активов к среднесуточной выручке*; нормальное значение для данной отрасли: 109 и менее дн.)	572	0,6
Оборачиваемость запасов (отношение средней стоимости запасов к среднесуточной себестоимости проданных товаров; нормальное значение для данной отрасли: 23 и менее дн.)	0	–
Оборачиваемость дебиторской задолженности (отношение средней величины дебиторской задолженности к среднесуточной выручке; нормальное значение для данной отрасли: 45 и менее дн.)	478	0,8
Оборачиваемость кредиторской задолженности (отношение средней величины кредиторской задолженности к среднесуточной выручке)	571	0,6
Оборачиваемость активов (отношение средней стоимости активов к среднесуточной выручке; нормальное значение для данной отрасли: 117 и менее дн.)	572	0,6
Оборачиваемость собственного капитала (отношение средней величины собственного капитала к среднесуточной выручке)	<1	1 222,5

* Приведен расчет показателя в днях. Значение коэффициента равно отношению 365 к значению показателя в днях.

Оборачиваемость активов за весь анализируемый период показывает, что общество получает выручку, равную сумме всех имеющихся активов за 572 календарных дня.

4. Выводы по результатам анализа

Ниже обобщены ключевые финансовые показатели ОБЩЕСТВО С ОГРАНИЧЕННОЙ ОТВЕТСТВЕННОСТЬЮ "ГЕФЕСТ".

В ходе анализа были получены следующие показатели, неудовлетворительно характеризующие финансовое положение и результаты деятельности организации:

- высокая зависимость организации от заемного капитала (собственный капитал составляет только <1%);
- значение коэффициента обеспеченности собственными оборотными средствами, равное **менее 0,01**, можно считать неудовлетворительным;
- коэффициент текущей (общей) ликвидности ниже нормального значения;
- коэффициент быстрой (промежуточной) ликвидности ниже принятой нормы;
- значительная отрицательная динамика прибыльности продаж (**-0,1** процентных пункта от рентабельности за аналогичный период прошлого года равной **0,1%**);
- уменьшение собственного капитала организации при том что, активы ОБЩЕСТВО С ОГРАНИЧЕННОЙ ОТВЕТСТВЕННОСТЬЮ "ГЕФЕСТ" существенно увеличились (на **103,3%**);
- значительное падение прибыли до процентов к уплате и налогообложения (ЕВИТ) на рубль выручки организации (**-0,1** коп. от данного показателя рентабельности за аналогичный период года, предшествующего отчетному).

Следующие 3 показателя финансового положения и результатов деятельности организации имеют критические значения:

- значительно ниже нормального значения коэффициент абсолютной ликвидности;
- коэффициент покрытия инвестиций значительно ниже нормы (доля собственного капитала и долгосрочных обязательств в общей сумме капитала организации составляет <1% (нормальное значение для данной отрасли: не менее 65%);
- убыток от финансово-хозяйственной деятельности за 2023 год составил **-4** тыс. руб.

Следующие 2 показателя финансового положения и результатов деятельности организации имеют нормальные или близкие к нормальным значения:

- не в полной мере соблюдается нормальное соотношение активов по степени ликвидности и обязательств по сроку погашения;
- за последний год получена прибыль от продаж (**12** тыс. руб.), хотя и наблюдалась ее отрицательная динамика по сравнению с аналогичным периодом прошлого года (**-22** тыс. руб.).

Показателем, имеющим исключительно хорошее значение, является следующий – абсолютная финансовая устойчивость по величине излишка собственных оборотных средств.

Положительно финансовое положение организации характеризует следующий показатель – чистые активы превышают уставный капитал, однако за весь анализируемый период произошло снижение их величины.

Представленный анализ показывает, что финансовое состояние ОБЩЕСТВО С ОГРАНИЧЕННОЙ ОТВЕТСТВЕННОСТЬЮ "ГЕФЕСТ" не в полной мере соответствует общепринятым нормативам, часть показателей имеет неудовлетворительные значения. При этом у организации имеются возможности для продолжения деятельности, восстановления нормативных значений финансовых показателей.