

Пояснительная записка к бухгалтерской отчетности

1. Сведения об организации

Наименование юридического лица:

ОБЩЕСТВО С ОГРАНИЧЕННОЙ ОТВЕТСТВЕННОСТЬЮ "ВЕТЕРИНАРНАЯ КЛИНИКА "ТРИ КОТА""

Идентификационный номер налогоплательщика (ИНН): 5034060688

Код причины постановки на учет (КПП): 503401001

Основным видом деятельности, который является преобладающим и имеет приоритетное значение для организации, является деятельность ветеринарная для домашних животных (ОКВЭД 75.00.2).

2. Анализ финансового положения

2.1. Структура имущества и источники его формирования

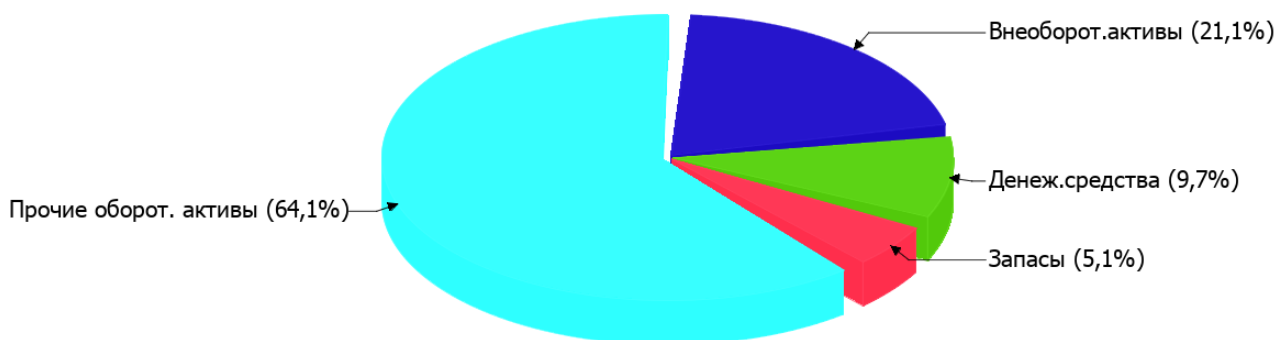
Показатель	Значение показателя				Изменение за анализируемый период	
	в тыс. руб.		в % к валюте баланса		тыс. руб. (гр.3- гр.2)	± % ((гр.3- гр.2) : гр.2)
	31.12.2022	31.12.2023	на начало анализируемого периода (31.12.2022)	на конец анализируемого периода (31.12.2023)		
Актив						
Внеоборотные активы	436	907	17,3	21,1	+471	+108
Оборотные	2 084	3 393	82,7	78,9	+1 309	+62,8
Пассив						
Собственный капитал	2 460	2 851	97,6	66,3	+391	+15,9
Долгосрочные обязательства	–	–	–	–	–	–
Краткосрочные обязательства	60	1 449	2,4	33,7	+1 389	+24,2 раза
Валюта баланса	2 520	4 300	100	100	+1 780	+70,6

* Без доходов будущих периодов, включенных в собственный капитал.

Структура активов организации на последний день анализируемого периода характеризуется следующим соотношением: 21,1% внеоборотных активов и 78,9% текущих. Активы организации в течение анализируемого периода значительно увеличились (на 70,6%). Учитывая значительный рост активов, необходимо отметить, что собственный капитал увеличился в меньшей степени – на 15,9%. отстающее увеличение собственного капитала относительно общего изменения активов следует рассматривать как негативный фактор.

На диаграмме ниже представлена структура активов организации в разрезе основных групп:

Структура активов организации на 31 декабря 2023 г.



Рост величины активов организации связан, в первую очередь, с ростом следующих позиций актива бухгалтерского баланса (в скобках указана доля изменения статьи в общей сумме всех положительно изменившихся статей):

- финансовые и другие оборотные активы – 2 720 тыс. руб. (78,9%)
- материальные внеоборотные активы – 426 тыс. руб. (12,4%)
- денежные средства и денежные эквиваленты – 256 тыс. руб. (7,4%)

Одновременно, в пассиве баланса прирост наблюдается по строкам:

- кредиторская задолженность – 1 389 тыс. руб. (78%)
- капитал и резервы – 391 тыс. руб. (22%)

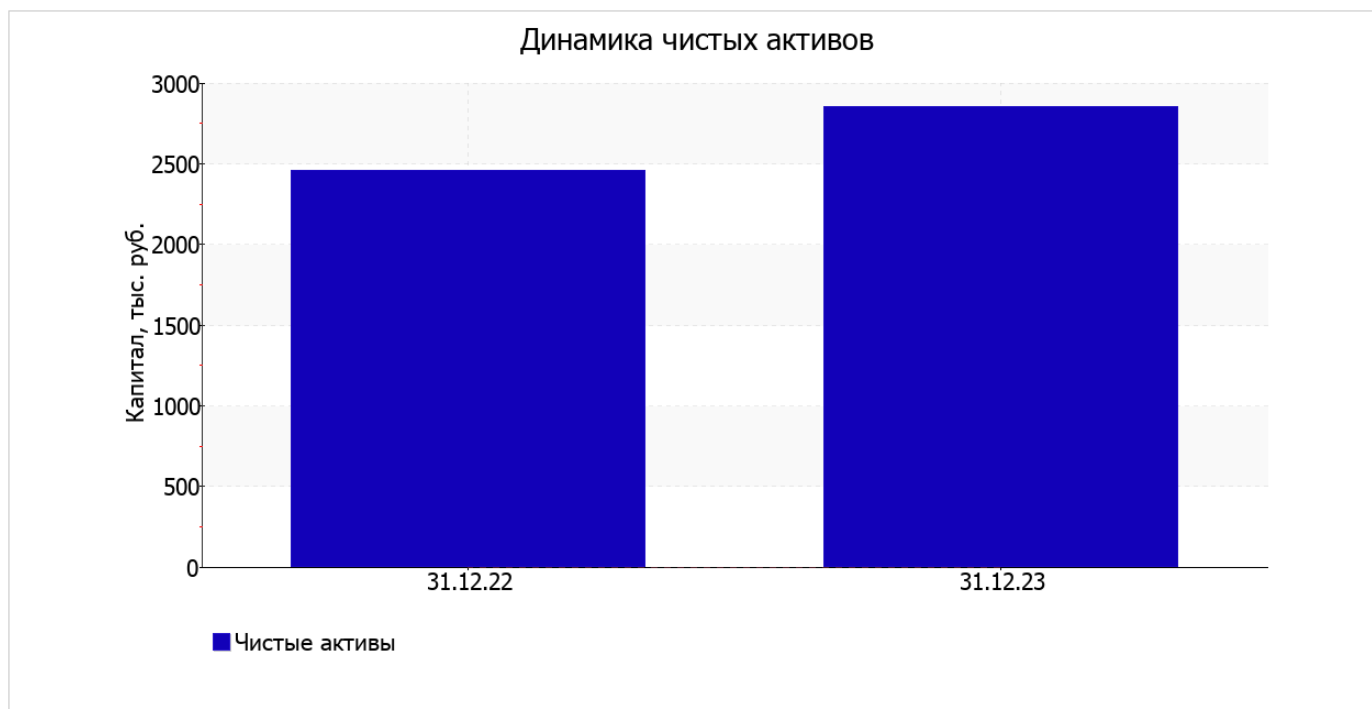
Среди отрицательно изменившихся статей баланса можно выделить "запасы" в активе (-1 667 тыс. руб.).

собственный капитал организации на 31.12.2023 составил 2 851,0 тыс. руб. за весь рассматриваемый период собственный капитал организации заметно вырос (+391 тыс. руб.).

2.2. Оценка стоимости чистых активов организации

Показатель	Значение показателя				Изменение	
	в тыс. руб.		в % к валюте баланса		тыс. руб. (гр.3-гр.2)	± % ((гр.3- гр.2) : гр.2)
	31.12.2022	31.12.2023	на начало анализируемого периода (31.12.2022)	на конец анализируемого периода (31.12.2023)		
1. Чистые активы	2 460	2 851	97,6	66,3	+391	+15,9

Имеющаяся величина чистых активов положительно характеризует финансовое положение, полностью удовлетворяя требованиям нормативных актов к величине чистых активов организации. К тому же необходимо отметить увеличение чистых активов на 15,9% за год. Превышение чистых активов над уставным капиталом и в то же время их увеличение за период говорит о хорошем финансовом положении организации по данному признаку. На следующем графике наглядно представлена динамика чистых активов.



2.3. Анализ финансовой устойчивости организации

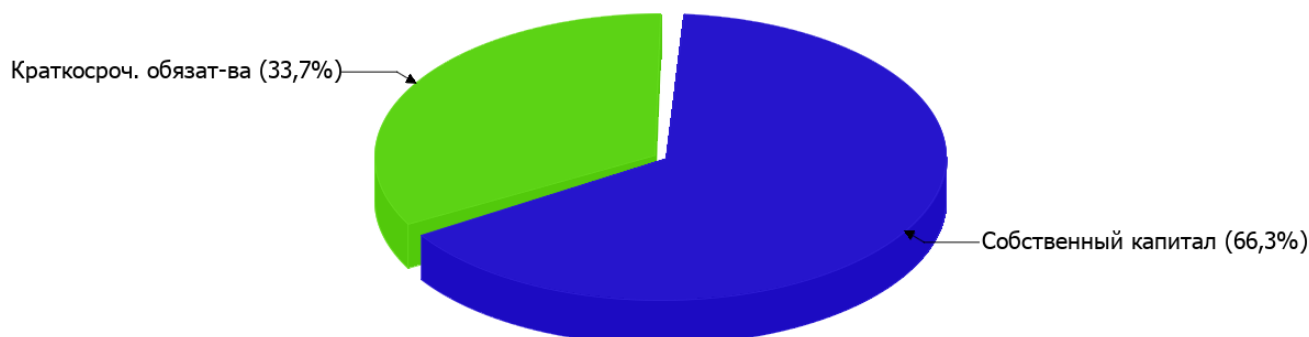
2.3.1. Основные показатели финансовой устойчивости организации

Показатель	Значение показателя		Изменение показателя (гр.3-гр.2)	Описание показателя и его нормативное значение
	31.12.2022	31.12.2023		
Коэффициент автономии	0,98	0,66	-0,32	Отношение собственного капитала к общей сумме капитала. нормальное значение для данной отрасли: 0,5 и более (оптимальное 0,6-0,7).
Коэффициент обеспеченности собственными оборотными средствами	0,97	0,57	-0,4	Отношение собственных оборотных средств к оборотным активам. нормальное значение: 0,1 и более.
Коэффициент покрытия инвестиций	0,98	0,66	-0,32	Отношение собственного капитала и долгосрочных обязательств к общей сумме капитала. нормальное значение: не менее 0,75.
Коэффициент обеспеченности запасов	1,07	8,88	+7,81	Отношение собственных оборотных средств к стоимости запасов. нормальное значение: 0,5 и более.
Коэффициент краткосрочной задолженности	1	1	-	Отношение краткосрочной задолженности к общей сумме задолженности.

Коэффициент автономии организации на 31.12.2023 составил **0,66**. Данный коэффициент характеризует степень зависимости организации от заемного капитала. Полученное здесь значение указывает на оптимальное соотношение собственного и заемного капитала (собственный капитал составляет **66%** в общем капитале организации). коэффициент автономии за весь рассматриваемый период сильно снизился (на **0,32**).

Ниже на диаграмме наглядно представлено соотношение собственного и заемного капитала организации: Необходимо отметить, что долгосрочные обязательства не нашли отражение на диаграмме ввиду их отсутствия.

Структура капитала организации на 31 декабря 2023 г.



за весь анализируемый период коэффициент обеспеченности собственными оборотными средствами снизился с 0,97 до 0,57 (т.е. на 0,4). коэффициент на 31.12.2023 демонстрирует исключительно хорошее значение.

С 0,98 до 0,66 (на 0,32) уменьшился коэффициент покрытия инвестиций за последний год. Значение коэффициента по состоянию на 31.12.2023 ниже допустимой величины (доля собственного капитала и долгосрочных обязательств в общей сумме капитала организации составляет только 66%).

коэффициент обеспеченности материальных запасов по состоянию на 31.12.2023 равнялся 8,88, что намного (на 7,81) превышает значение коэффициента обеспеченности материальных запасов на начало анализируемого периода (31.12.2022). по состоянию на 31.12.2023 коэффициент обеспеченности материальных запасов демонстрирует очень хорошее значение.

Коэффициент краткосрочной задолженности ОБЩЕСТВО С ОГРАНИЧЕННОЙ ОТВЕТСТВЕННОСТЬЮ "ВЕТЕРИНАРНАЯ КЛИНИКА "ТРИ КОТА"" показывает на отсутствие долгосрочной задолженности при 100% краткосрочной.

2.4. Ликвидность

Показатель ликвидности	Значение показателя		Изменение показателя (гр.3 - гр.2)	Расчет, рекомендованное значение
	31.12.2022	31.12.2023		
Коэффициент текущей (общей) ликвидности	34,73	2,34	-32,39	Отношение текущих активов к краткосрочным обязательствам. нормальное значение: 2 и более.
Коэффициент абсолютной ликвидности	2,68	0,29	-2,39	Отношение денежных средств и их эквивалентов к краткосрочным обязательствам. нормальное значение: 0,2 и более.

[На конец периода] коэффициент текущей ликвидности имеет значение, соответствующее норме (2,34 при нормативном значении 2). При этом за весь рассматриваемый период имело место ухудшение значения показателя – коэффициент текущей ликвидности снизился на -32,39.

При норме 0,2 значение коэффициента абсолютной ликвидности составило 0,29. При этом за весь анализируемый период имело место ухудшение значения показателя – коэффициент абсолютной ликвидности снизился на -2,39.

3. Анализ эффективности деятельности организации

3.1. Обзор результатов деятельности

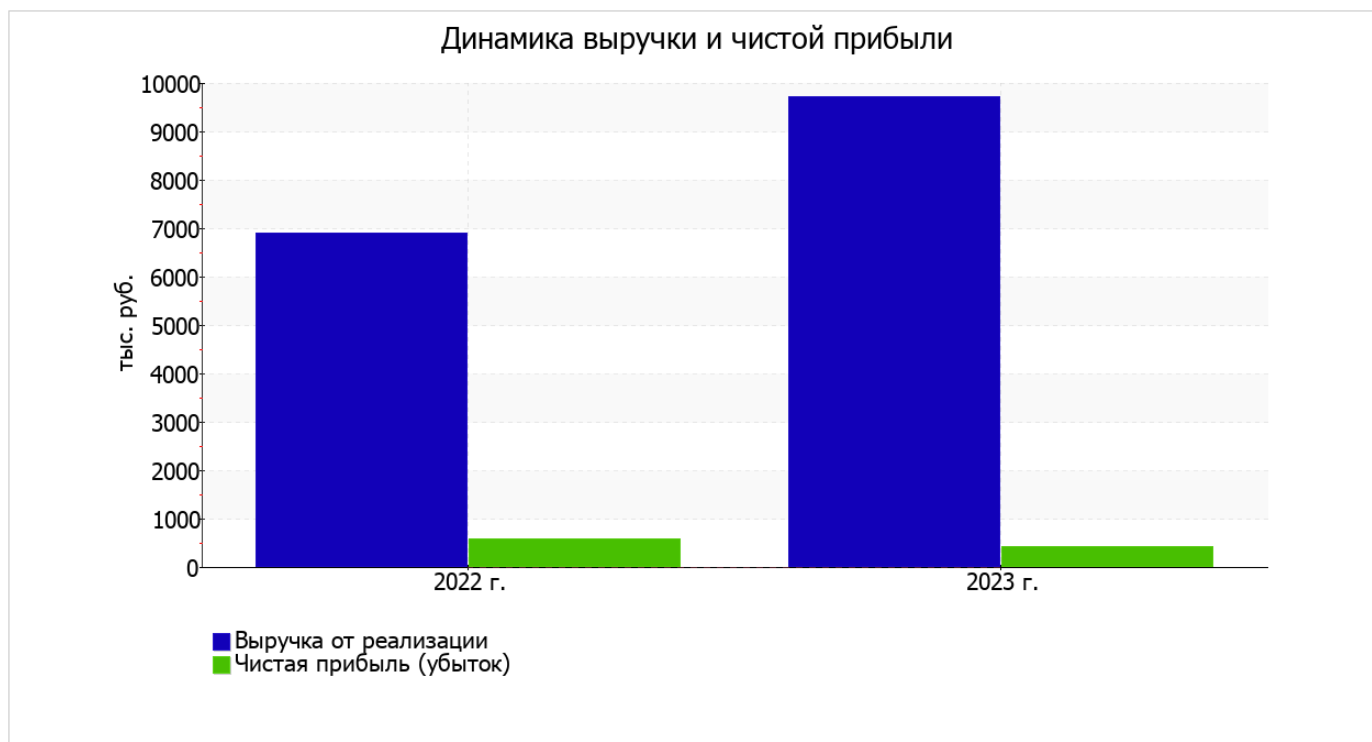
В приведенной ниже таблице обобщены основные финансовые результаты деятельности ОБЩЕСТВО С ОГРАНИЧЕННОЙ ОТВЕТСТВЕННОСТЬЮ "ВЕТЕРИНАРНАЯ КЛИНИКА "ТРИ КОТА"" за весь анализируемый период и аналогичный период прошлого года.

Как видно из "Отчета о финансовых результатах", за весь анализируемый период организация получила прибыль от продаж в размере 840 тыс. руб., что составляет 8,6% от выручки. По сравнению с аналогичным периодом прошлого года прибыль от продаж выросла на 53 тыс. руб., или на 6,7%.

По сравнению с прошлым периодом в текущем выросла как выручка от продаж, так и расходы по обычной деятельности (на 2 813 и 2 760 тыс. руб. соответственно). Причем в процентном отношении изменение расходов (+45,1%) опережает изменение выручки (+40,7%)

Показатель	Значение показателя, тыс. руб.		Изменение показателя		Средне- годовая величина, тыс. руб.
	2022 г.	2023 г.	тыс. руб. (гр.3 - гр.2)	± % ((3-2) : 2)	
1. Выручка	6 904	9 717	+2 813	+40,7	8 311
2. Расходы по обычным видам деятельности	6 117	8 877	+2 760	+45,1	7 497
3. Прибыль (убыток) от продаж (1-2)	787	840	+53	+6,7	814
4. Прочие доходы и расходы, кроме процентов к уплате	-93	-116	-23	↓	-105
5. ЕБИТ (прибыль до уплаты процентов и налогов) (3+4)	694	724	+30	+4,3	709
6. Проценты к уплате	-	-	-	-	-
7. Налоги на прибыль (доходы)	104	300	+196	+188,5	202
8. Чистая прибыль (убыток) (5-6-7)	590	424	-166	-28,1	507

Ниже на графике наглядно представлено изменение выручки и прибыли ОБЩЕСТВО С ОГРАНИЧЕННОЙ ОТВЕТСТВЕННОСТЬЮ "ВЕТЕРИНАРНАЯ КЛИНИКА "ТРИ КОТА"" в течение всего анализируемого периода.



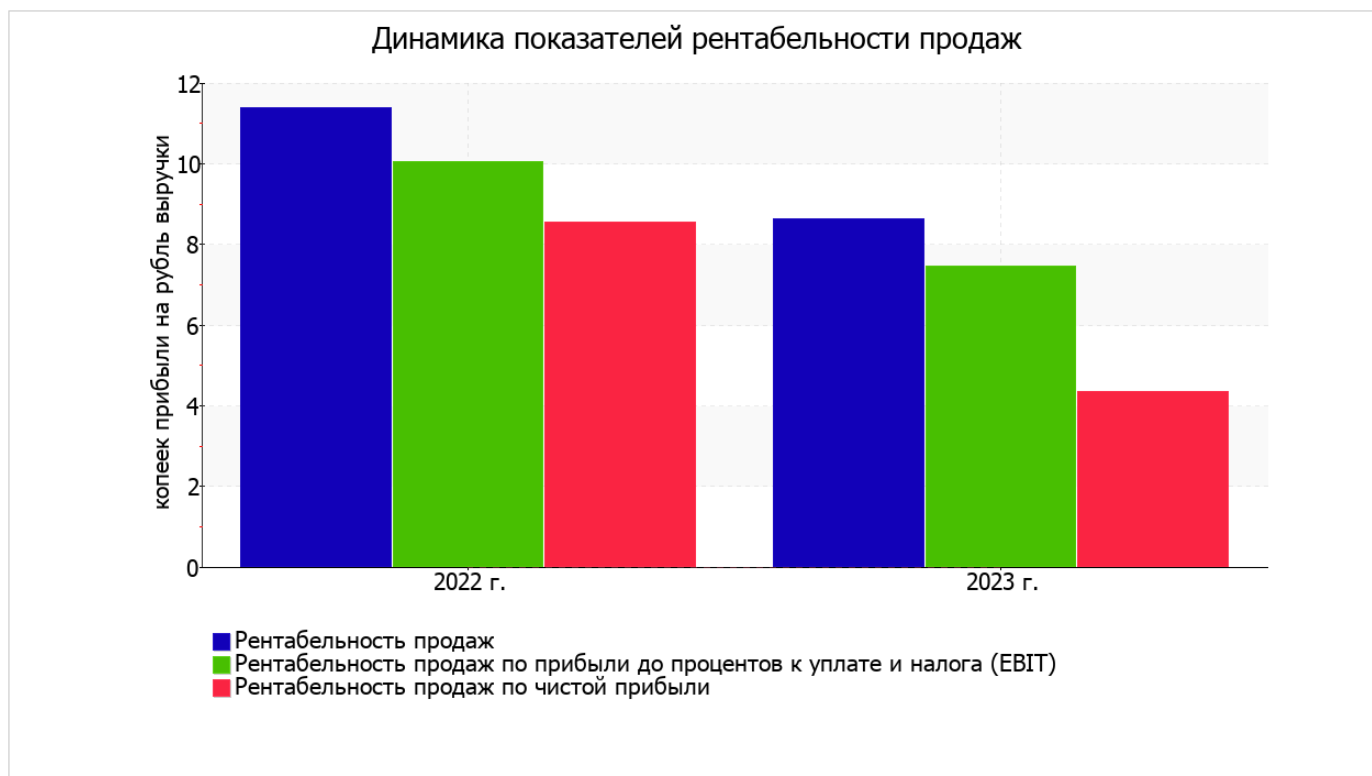
3.2. Анализ рентабельности

Показатели рентабельности	Значения показателя (в %, или в копейках с рубля)		Изменение показателя	
	2022 г.	2023 г.	коп., (гр.3 - гр.2)	± % ((3-2) : 2)
1. Рентабельность продаж (величина прибыли от продаж в каждом рубле выручки). нормальное значение для данной отрасли: 7% и более.	11,4	8,6	-2,8	-24,2
2. Рентабельность продаж по ЕВІТ (величина прибыли от продаж до уплаты процентов и налогов в каждом рубле выручки).	10,1	7,5	-2,6	-25,9
3. Рентабельность продаж по чистой прибыли (величина чистой прибыли в каждом рубле выручки). нормальное значение для данной отрасли: не менее 5%.	8,5	4,4	-4,1	-48,9

Представленные в таблице показатели рентабельности за период 01.01–31.12.2023 имеют положительные значения как следствие прибыльной деятельности ОБЩЕСТВО С ОГРАНИЧЕННОЙ ОТВЕТСТВЕННОСТЬЮ "ВЕТЕРИНАРНАЯ КЛИНИКА "ТРИ КОТА".

[За последний период] организация по обычным видам деятельности получила прибыль в размере 8,6 копеек с каждого рубля выручки от реализации. Тем не менее, имеет место отрицательная динамика рентабельности обычных видов деятельности по сравнению с данным показателем за аналогичный период года, предшествующего отчётному, (-2,8 коп.).

Показатель рентабельности, рассчитанный как отношение прибыли до процентов к уплате и налогообложения (ЕВІТ) к выручке организации, за последний год составил 7,5%. То есть в каждом рубле выручки ОБЩЕСТВО С ОГРАНИЧЕННОЙ ОТВЕТСТВЕННОСТЬЮ "ВЕТЕРИНАРНАЯ КЛИНИКА "ТРИ КОТА" содержалось 7,5 коп. прибыли до налогообложения и процентов к уплате.



В следующей таблице представлена рентабельность использования вложенного в предпринимательскую деятельность капитала.

Показатель рентабельности	Значение показателя, %	Расчет показателя
	2023 г.	
Рентабельность собственного капитала (ROE)	16	Отношение чистой прибыли к средней величине собственного капитала. нормальное значение для данной отрасли: 18% и более.
Рентабельность активов (ROA)	12,4	Отношение чистой прибыли к средней стоимости активов. нормальное значение: 12% и более.
Прибыль на задействованный капитал (ROCE)	27,3	Отношение прибыли до уплаты процентов и налогов (ЕВИТ) к собственному капиталу и долгосрочным обязательствам.

[За последний период] каждый рубль собственного капитала ОБЩЕСТВО С ОГРАНИЧЕННОЙ ОТВЕТСТВЕННОСТЬЮ "ВЕТЕРИНАРНАЯ КЛИНИКА "ТРИ КОТА"" обеспечил чистую прибыль в размере 0,16 руб.

за 2023 год рентабельность активов имеет удовлетворительное значение (12,4%).

3.3. Расчет показателей деловой активности (оборачиваемости)

Далее в таблице рассчитаны показатели оборачиваемости ряда активов, характеризующие скорость возврата вложенных в предпринимательскую деятельность средств, а также показатель оборачиваемости кредиторской задолженности при расчетах с поставщиками и подрядчиками.

Показатель оборачиваемости	Значение в днях	Коэфф. 2023 г.
	2023 г.	
Оборачиваемость оборотных средств (отношение средней величины оборотных активов к среднедневной выручке*; нормальное значение для данной отрасли: 72 и менее дн.)	103	3,5
Оборачиваемость запасов (отношение средней стоимости запасов к среднедневной себестоимости проданных товаров; нормальное значение для данной отрасли: не более 30 дн.)	–	–
Оборачиваемость кредиторской задолженности (отношение средней величины кредиторской задолженности к среднедневной выручке)	28	13
Оборачиваемость активов (отношение средней стоимости активов к среднедневной выручке; нормальное значение для данной отрасли: 112 и менее дн.)	128	2,8
Оборачиваемость собственного капитала (отношение средней величины собственного капитала к среднедневной выручке)	100	3,7

* Приведен расчет показателя в днях. Значение коэффициента равно отношению 365 к значению показателя в днях.

Оборачиваемость активов за весь анализируемый период показывает, что организация получает выручку, равную сумме всех имеющихся активов за 128 календарных дней.

4. Выводы по результатам анализа

Ниже обобщены ключевые финансовые показатели ОБЩЕСТВО С ОГРАНИЧЕННОЙ ОТВЕТСТВЕННОСТЬЮ "ВЕТЕРИНАРНАЯ КЛИНИКА "ТРИ КОТА" за год

Следующие 6 показателей финансового положения организации имеют исключительно хорошие значения:

- коэффициент автономии имеет оптимальное значение (0,66);
- чистые активы превышают уставный капитал, при этом за весь рассматриваемый период наблюдалось увеличение чистых активов;
- на 31.12.2023 коэффициент обеспеченности собственными оборотными средствами демонстрирует исключительно хорошее значение – 0,57;
- коэффициент текущей (общей) ликвидности полностью соответствует нормальному значению;
- коэффициент абсолютной ликвидности полностью соответствует нормальному значению;
- абсолютная финансовая устойчивость по величине излишка собственных оборотных средств.

Приведенные ниже 4 показателя финансового положения и результатов деятельности ОБЩЕСТВО С ОГРАНИЧЕННОЙ ОТВЕТСТВЕННОСТЬЮ "ВЕТЕРИНАРНАЯ КЛИНИКА "ТРИ КОТА" имеют отрицательные значения:

- значительное падение рентабельности продаж (-2,8 процентных пункта от рентабельности за такой же период прошлого года равной 11,4%);
- отрицательное изменение собственного капитала относительно общего изменения активов организации;
- коэффициент покрытия инвестиций ниже нормы (доля собственного капитала и долгосрочных обязательств составляет только 66% от общего капитала организации);
- значительное падение прибыли до процентов к уплате и налогообложения (ЕВИТ) на рубль выручки ОБЩЕСТВО С ОГРАНИЧЕННОЙ ОТВЕТСТВЕННОСТЬЮ "ВЕТЕРИНАРНАЯ КЛИНИКА "ТРИ КОТА" (-2,6 коп. от аналогичного показателя рентабельности за такой же период прошлого года (01.01–31.12.2022)).

Приведенные ниже 2 показателя результатов деятельности ОБЩЕСТВО С ОГРАНИЧЕННОЙ ОТВЕТСТВЕННОСТЬЮ "ВЕТЕРИНАРНАЯ КЛИНИКА "ТРИ КОТА" имеют хорошие значения:

- за последний год получена прибыль от продаж (840 тыс. руб.), причем наблюдалась положительная динамика по сравнению с аналогичным периодом прошлого года (+53 тыс. руб.);
- чистая прибыль за 2023 год составила 424 тыс. руб.

Полученные значения показателей свидетельствуют о хорошем финансовом состоянии организации, ее способности как минимум в краткосрочной перспективе отвечать по своим обязательствам. Организации с подобными финансовыми показателями относятся к категории заемщиков с хорошей кредитоспособностью.