

Пояснительная записка к бухгалтерской отчетности

1. Сведения об организации

Наименование юридического лица:

СЕЛЬСКОХОЗЯЙСТВЕННЫЙ ПОТРЕБИТЕЛЬСКИЙ ПЕРЕРАБАТЫВАЮЩИЙ СБЫТОВОЙ КООПЕРАТИВ
"ЭКОПРОДУКТ-ЧЕРНОВСКОЕ"

Идентификационный номер налогоплательщика (ИНН): 5947001393

Код причины постановки на учет (КПП): 594701001

Основным видом деятельности, который является преобладающим и имеет приоритетное значение для организации, является переработка и консервирование овощей (кроме картофеля) и грибов (ОКВЭД 10.39.1).

2. Анализ финансового положения СЕЛЬСКОХОЗЯЙСТВЕННЫЙ ПОТРЕБИТЕЛЬСКИЙ ПЕРЕРАБАТЫВАЮЩИЙ СБЫТОВОЙ КООПЕРАТИВ "ЭКОПРОДУКТ-ЧЕРНОВСКОЕ"

2.1. Структура имущества и источники его формирования

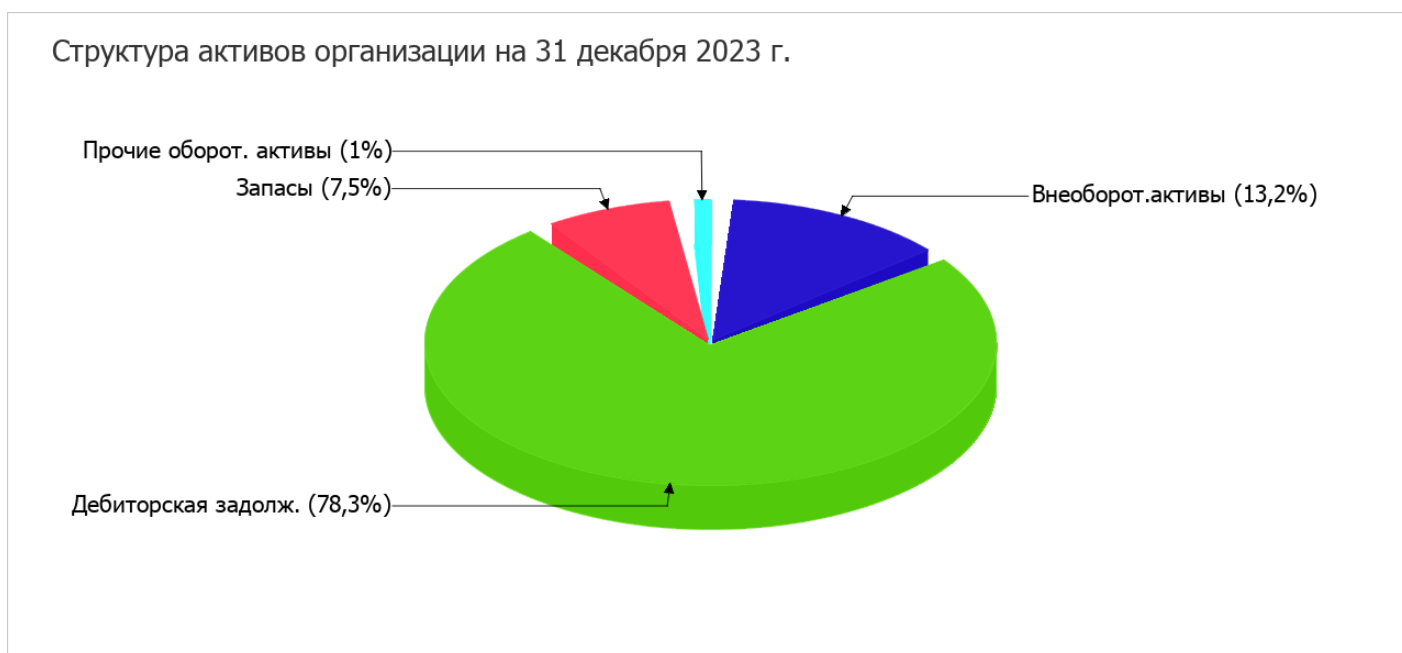
Показатель	Значение показателя				Изменение за анализируемый период	
	в тыс. руб.		в % к валюте баланса		тыс. руб. (гр.3- гр.2)	± % ((гр.3- гр.2) : гр.2)
	31.12.2022	31.12.2023	на начало анализируемого периода (31.12.2022)	на конец анализируемого периода (31.12.2023)		
Актив						
1. Внеоборотные активы	866	727	20,4	13,2	-139	-16,1
в том числе: основные средства	866	727	20,4	13,2	-139	-16,1
нематериальные активы	–	–	–	–	–	–
2. Оборотные, всего	3 371	4 772	79,6	86,8	+1 401	+41,6
в том числе: запасы	280	410	6,6	7,5	+130	+46,4
дебиторская задолженность	3 070	4 307	72,5	78,3	+1 237	+40,3
денежные средства и краткосрочные финансовые вложения	21	55	0,5	1	+34	+161,9
Пассив						
1. Собственный капитал	297	763	7	13,9	+466	+156,9
2. Долгосрочные обязательства, всего	–	–	–	–	–	–
в том числе: заемные средства	–	–	–	–	–	–

Показатель	Значение показателя				Изменение за анализируемый период	
	в тыс. руб.		в % к валюте баланса		тыс. руб. (гр.3- гр.2)	± % ((гр.3- гр.2) : гр.2)
	31.12.2022	31.12.2023	на начало анализируемого периода (31.12.2022)	на конец анализируемого периода (31.12.2023)		
3. Краткосрочные обязательства*, всего	3 940	4 736	93	86,1	+796	+20,2
в том числе: заемные средства	–	–	–	–	–	–
Валюта баланса	4 237	5 499	100	100	+1 262	+29,8

* Без доходов будущих периодов, возникших в связи с безвозмездным получением имущества и государственной помощи, включенных в собственный капитал.

Активы на 31 декабря 2023 г. характеризуются таким соотношением: 13,2% внеоборотных активов и 86,8% текущих. Активы организации за весь рассматриваемый период увеличились на 1 262 тыс. руб. (на 29,8%). Отмечая увеличение активов, необходимо учесть, что собственный капитал увеличился еще в большей степени – на 156,9%. опережающее увеличение собственного капитала относительно общего изменения активов следует рассматривать как положительный фактор.

Наглядно соотношение основных групп активов организации представлено ниже на диаграмме:



Рост величины активов организации связан, в первую очередь, с ростом следующих позиций актива бухгалтерского баланса (в скобках указана доля изменения статьи в общей сумме всех положительно изменившихся статей):

- дебиторская задолженность – 1 237 тыс. руб. (88,3%)
- запасы – 130 тыс. руб. (9,3%)

Одновременно, в пассиве баланса прирост наблюдается по строкам:

- кредиторская задолженность – 796 тыс. руб. (63,1%)
- нераспределенная прибыль (непокрытый убыток) – 466 тыс. руб. (36,9%)

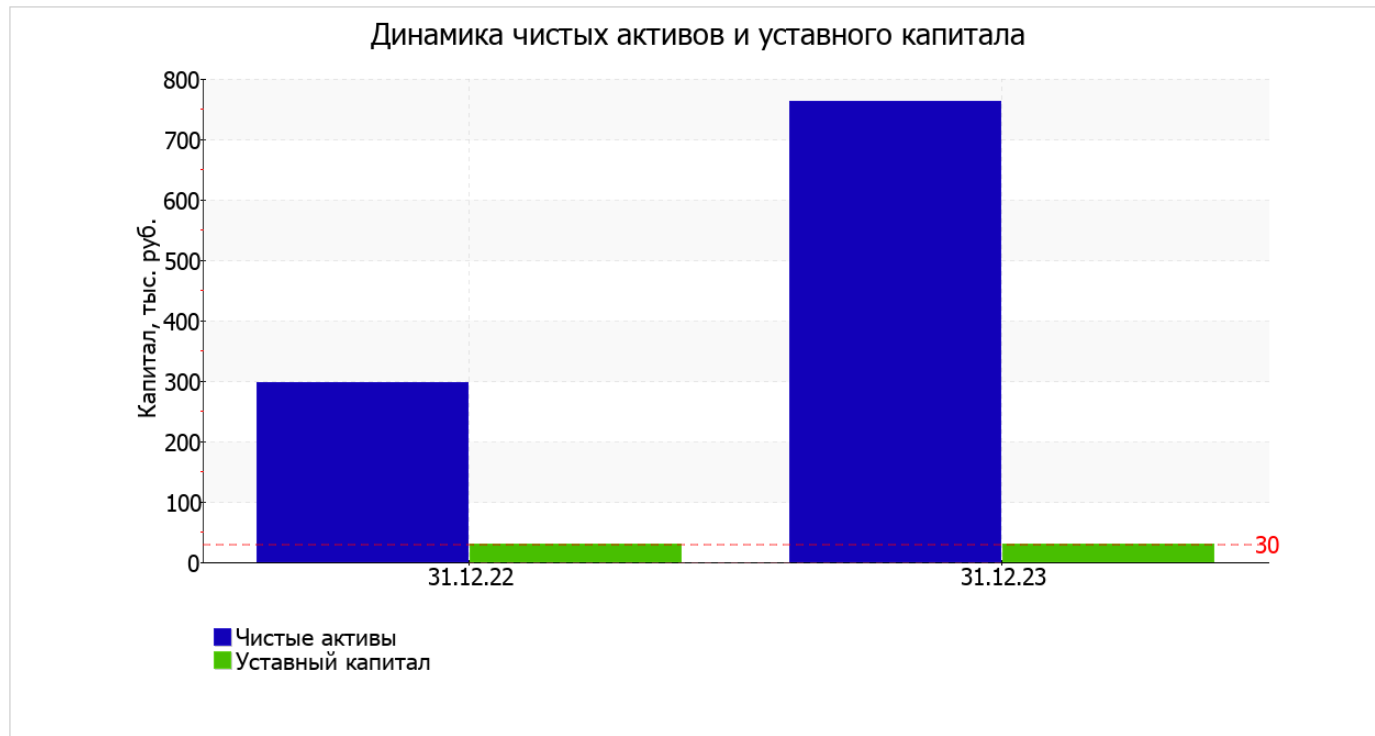
Среди отрицательно изменившихся статей баланса можно выделить "основные средства" в активе (-139 тыс. руб.).

собственный капитал организации на 31.12.2023 равнялся 763 тыс. руб. за весь рассматриваемый период наблюдался стремительный рост собственного капитала – на 156,9%.

2.2. Чистые активы организации

Показатель	Значение показателя				Изменение	
	в тыс. руб.		в % к валюте баланса		тыс. руб. (гр.3- гр.2)	± % ((гр.3- гр.2) : гр.2)
	31.12.2022	31.12.2023	на начало анализируемого периода (31.12.2022)	на конец анализируемого периода (31.12.2023)		
1. Чистые активы	297	763	7	13,9	+466	+156,9
2. Уставный капитал	30	30	0,7	0,5	–	–
3. Превышение чистых активов над уставным капиталом (стр.1-стр.2)	267	733	6,3	13,3	+466	+174,5

Чистые активы организации на 31 декабря 2023 г. намного (в 25,4 раза) превышают уставный капитал. Это положительно характеризует финансовое положение, полностью удовлетворяя требованиям нормативных актов к величине чистых активов организации. К тому же, определив текущее состояние показателя, необходимо отметить увеличение чистых активов на 156,9% за год. Превышение чистых активов над уставным капиталом и в то же время их увеличение за период говорит о хорошем финансовом положении организации по данному признаку. Наглядное изменение чистых активов и уставного капитал представлено на следующем графике.



2.3. Анализ финансовой устойчивости организации

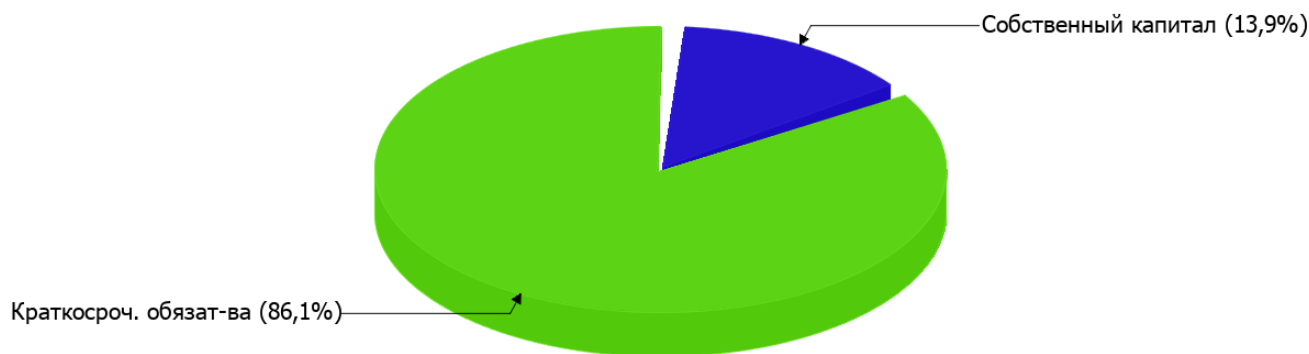
2.3.1. Основные показатели финансовой устойчивости организации

Показатель	Значение показателя		Изменение показателя (гр.3-гр.2)	Описание показателя и его нормативное значение
	31.12.2022	31.12.2023		
Коэффициент автономии	0,07	0,14	+0,07	Отношение собственного капитала к общей сумме капитала. нормальное значение для данной отрасли: 0,5 и более (оптимальное 0,6-0,7).
Коэффициент обеспеченности собственными оборотными средствами	-0,17	0,01	+0,18	Отношение собственных оборотных средств к оборотным активам. нормальное значение: не менее 0,1.
Коэффициент покрытия инвестиций	0,07	0,14	+0,07	Отношение собственного капитала и долгосрочных обязательств к общей сумме капитала. нормальное значение: не менее 0,75.
Коэффициент маневренности собственного капитала	-1,92	0,05	+1,97	Отношение собственных оборотных средств к источникам собственных средств. нормальное значение: 0,1 и более.
Коэффициент обеспеченности запасов	-2,03	0,09	+2,12	Отношение собственных оборотных средств к стоимости запасов. нормальное значение: 0,5 и более.
Коэффициент краткосрочной задолженности	1	1	-	Отношение краткосрочной задолженности к общей сумме задолженности.

Коэффициент автономии организации на 31 декабря 2023 г. составил **0,14**. Полученное значение свидетельствует о ее значительной зависимости от кредиторов по причине недостатка собственного капитала. за год коэффициент автономии увеличился на **0,07**.

Ниже на диаграмме наглядно представлено соотношение собственного и заемного капитала организации: Необходимо отметить, что долгосрочные обязательства на диаграмме не отражены, поскольку полностью отсутствуют.

Структура капитала организации на 31 декабря 2023 г.



коэффициент обеспеченности собственными оборотными средствами на 31 декабря 2023 г. равнялся **0,01**, что на **0,18** больше значения на 31.12.2022. на 31 декабря 2023 г. значение коэффициента можно считать неудовлетворительным.

в течение анализируемого периода коэффициент покрытия инвестиций резко вырос на **0,07** и составил **0,14**. Значение коэффициента на последний день анализируемого периода (31.12.2023) значительно ниже нормы (доля собственного капитала и долгосрочных обязательств в общей сумме капитала организации составляет **14%**).

значение коэффициента обеспеченности материальных запасов на 31 декабря 2023 г. составило **0,09**. в течение анализируемого периода произошел весьма значительный рост коэффициента обеспеченности материальных запасов – на **2,12**. на 31.12.2023 значение коэффициента обеспеченности материальных запасов не соответствует нормативному значению.

Коэффициент краткосрочной задолженности СЕЛЬСКОХОЗЯЙСТВЕННЫЙ ПОТРЕБИТЕЛЬСКИЙ ПЕРЕРАБАТЫВАЮЩИЙ СБЫТОВОЙ КООПЕРАТИВ "ЭКОПРОДУКТ-ЧЕРНОВСКОЕ" показывает на отсутствие долгосрочной задолженности при 100% краткосрочной.

2.4. Ликвидность

Показатель ликвидности	Значение показателя		Изменение показателя (гр.3 - гр.2)	Расчет, рекомендованное значение
	31.12.2022	31.12.2023		
1. Коэффициент текущей (общей) ликвидности	0,86	1,01	+0,15	Отношение текущих активов к краткосрочным обязательствам. нормальное значение для данной отрасли: 1,8 и более.
2. Коэффициент быстрой (промежуточной) ликвидности	0,78	0,92	+0,14	Отношение ликвидных активов к краткосрочным обязательствам. нормальное значение для данной отрасли: не менее 0,9.
3. Коэффициент абсолютной ликвидности	0,01	0,01	–	Отношение высоколиквидных активов к краткосрочным обязательствам. нормальное значение для данной отрасли: 0,15 и более.

[На конец периода] коэффициент текущей (общей) ликвидности не укладывается в норму (**1,01** против нормативного значения 1,8). При этом следует отметить, что за год коэффициент вырос на **0,15**.

Значение коэффициента быстрой (промежуточной) ликвидности соответствует норме – **0,92** при норме 0,9. Это говорит о наличии у организации ликвидных активов, которыми можно погасить наиболее срочные обязательства.

При норме 0,15 значение коэффициента абсолютной ликвидности составило **0,01**. При этом с начала период коэффициент остался неизменным.

3. Выводы по результатам анализа

Ниже по качественному признаку обобщены важнейшие показатели финансового положения и результаты деятельности СЕЛЬСКОХОЗЯЙСТВЕННЫЙ ПОТРЕБИТЕЛЬСКИЙ ПЕРЕРАБАТЫВАЮЩИЙ СБЫТОВОЙ КООПЕРАТИВ "ЭКОПРОДУКТ-ЧЕРНОВСКОЕ" в течение анализируемого периода.

Следующие 4 показателя финансового положения и результатов деятельности организации имеют отрицательные значения:

- высокая зависимость организации от заемного капитала (собственный капитал составляет только **14%**);
- на 31 декабря 2023 г. значение коэффициента обеспеченности собственными оборотными средствами (**0,01**) соответствует норме;
- коэффициент текущей (общей) ликвидности ниже принятой нормы;
- недостаточная рентабельность активов (**0%** за 2023 год).

Показатели финансового положения и результатов деятельности организации, имеющие нормальные или близкие к нормальным значения:

- не в полной мере соблюдается нормальное соотношение активов по степени ликвидности и обязательств по сроку погашения;
- финансовый результат от продаж за весь анализируемый период равен нулю;
- чистая прибыль равна нулю..

Следующие 3 показателя финансового положения организации имеют критические значения:

- существенно ниже нормы коэффициент абсолютной ликвидности;
- коэффициент покрытия инвестиций значительно ниже нормы (доля собственного капитала и долгосрочных обязательств в общей сумме капитала организации составляет 14% (нормальное значение: 75% и более));
- критическое финансовое положение по величине собственных оборотных средств.

Показатели финансового положения СЕЛЬСКОХОЗЯЙСТВЕННЫЙ ПОТРЕБИТЕЛЬСКИЙ ПЕРЕРАБАТЫВАЮЩИЙ СБЫТОВОЙ КООПЕРАТИВ "ЭКОПРОДУКТ-ЧЕРНОВСКОЕ", имеющие исключительно хорошие значения:

- чистые активы превышают уставный капитал, при этом за последний год наблюдалось увеличение чистых активов;
- опережающее увеличение собственного капитала относительно общего изменения активов организации.

Положительно характеризующим финансовое положение организации показателем является следующий – коэффициент быстрой (промежуточной) ликвидности соответствует нормативному значению.

Проведенный анализ показывает, что финансовое состояние СЕЛЬСКОХОЗЯЙСТВЕННЫЙ ПОТРЕБИТЕЛЬСКИЙ ПЕРЕРАБАТЫВАЮЩИЙ СБЫТОВОЙ КООПЕРАТИВ "ЭКОПРОДУКТ-ЧЕРНОВСКОЕ" не в полной мере соответствует общепринятым стандартам. Тем не менее, угроза банкротства организации не наблюдается, и имеются возможности для продолжения финансово-хозяйственной деятельности.