

# Пояснительная записка к бухгалтерской отчетности

## 1. Сведения об организации

Наименование юридического лица:

ПРОФЕССИОНАЛЬНОЕ ОБРАЗОВАТЕЛЬНОЕ УЧРЕЖДЕНИЕ "ТАЙШЕТСКИЙ СПОРТИВНО-ТЕХНИЧЕСКИЙ КЛУБ" РЕГИОНАЛЬНОГО ОТДЕЛЕНИЯ ОБЩЕРОССИЙСКОЙ ОБЩЕСТВЕННО-ГОСУДАРСТВЕННОЙ ОРГАНИЗАЦИИ "ДОБРОВОЛЬНОЕ ОБЩЕСТВО СОДЕЙСТВИЯ АРМИИ, АВИАЦИИ И ФЛОТУ РОССИИ" ИРКУТСКОЙ ОБЛАСТИ

Идентификационный номер налогоплательщика (ИНН): 3815006120

Код причины постановки на учет (КПП): 381501001

Основным видом деятельности, который является преобладающим и имеет приоритетное значение для организации, является деятельность школ подготовки водителей автотранспортных средств (ОКВЭД 85.42.1).

## 2. Анализ финансового положения

### 2.1. Структура имущества и источники его формирования

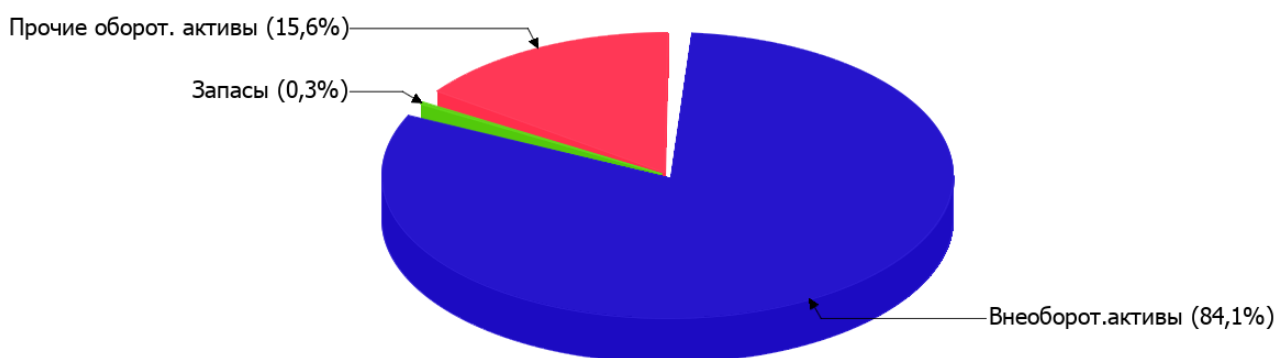
Показатель	Значение показателя				Изменение за анализируемый период	
	в тыс. руб.		в % к валюте баланса		тыс. руб. (гр.3- гр.2)	± % ((гр.3- гр.2) : гр.2)
	31.12.2022	31.12.2023	на начало анализируемого периода (31.12.2022)	на конец анализируемого периода (31.12.2023)		
<b>Актив</b>						
Внеоборотные активы	1 532	1 532	99,5	84,1	-	-
Оборотные	8	290	0,5	15,9	+282	+36,3 раза
<b>Пассив</b>						
Собственный капитал	-	-	-	-	-	-
Долгосрочные обязательства	-	-	-	-	-	-
Краткосрочные обязательства	6 368	10 775	413,5	591,4	+4 407	+69,2
Валюта баланса	1 540	1 822	100	100	+282	+18,3

\* Без доходов будущих периодов, включенных в собственный капитал.

Структура активов организации на последний день анализируемого периода характеризуется соотношением: 84,1% внеоборотных активов и 15,9% текущих. Активы организации за весь период увеличились на 282 тыс. руб. (на 18,3%).

На диаграмме ниже наглядно представлено соотношение основных групп активов организации:

## Структура активов организации на 31 декабря 2023 г.



Рост активов организации связан, главным образом, с ростом показателя по строке "финансовые и другие оборотные активы" на 285 тыс. руб. (или 99,7% вклада в прирост активов).

Одновременно, в пассиве баланса прирост наблюдается по строкам:

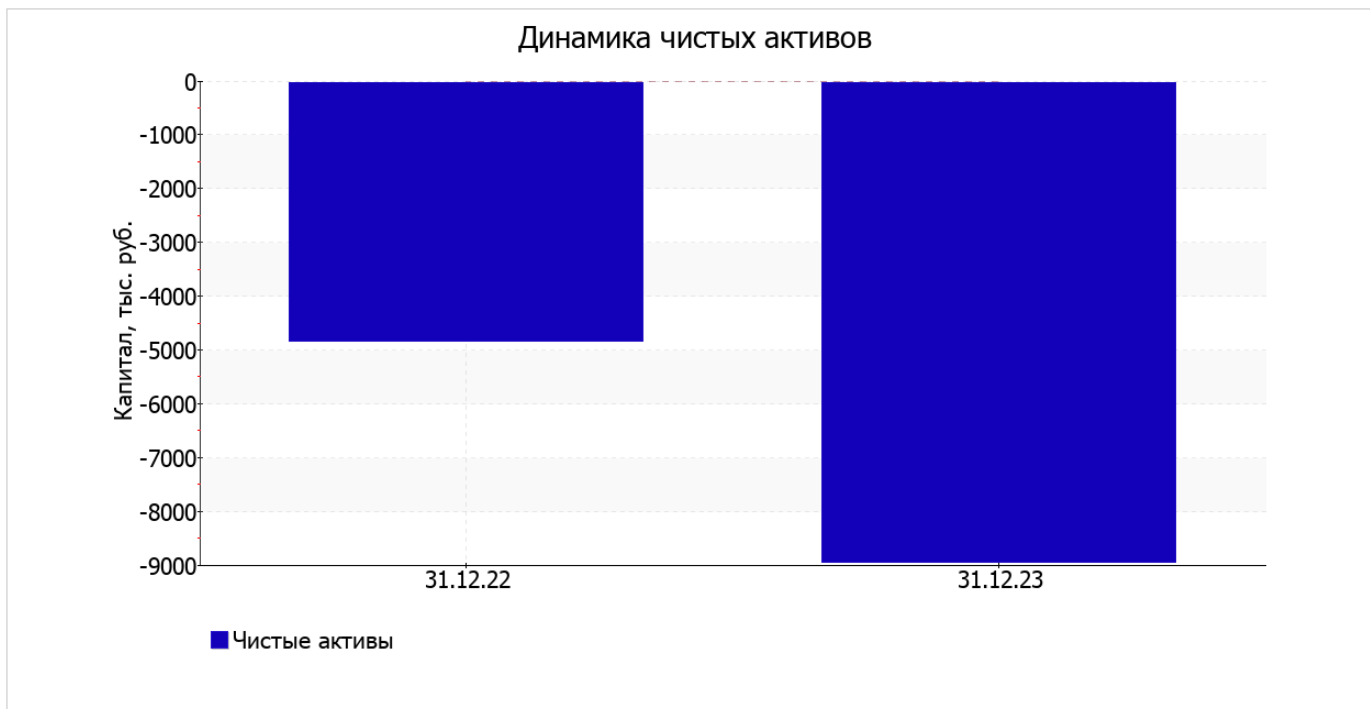
- краткосрочные заемные средства – 2 319 тыс. руб. (52,6%)
- кредиторская задолженность – 2 088 тыс. руб. (47,4%)

Среди отрицательно изменившихся статей баланса можно выделить "денежные средства и денежные эквиваленты" в активе (-4 тыс. руб. ).

## 2.2. Оценка стоимости чистых активов организации

Показатель	Значение показателя				Изменение	
	в тыс. руб.		в % к валюте баланса		тыс. руб. (гр.3-гр.2)	± % ((гр.3- гр.2) : гр.2)
	31.12.2022	31.12.2023	на начало анализируемого периода (31.12.2022)	на конец анализируемого периода (31.12.2023)		
1. Чистые активы	-4 828	-8 953	-313,5	-491,4	-4 125	↓

[На конец периода] чистые активы ПРОФЕССИОНАЛЬНОЕ ОБРАЗОВАТЕЛЬНОЕ УЧРЕЖДЕНИЕ "ТАЙШЕТСКИЙ СПОРТИВНО-ТЕХНИЧЕСКИЙ КЛУБ" РЕГИОНАЛЬНОГО ОТДЕЛЕНИЯ ОБЩЕРОССИЙСКОЙ ОБЩЕСТВЕННО-ГОСУДАРСТВЕННОЙ ОРГАНИЗАЦИИ "ДОБРОВОЛЬНОЕ ОБЩЕСТВО СОДЕЙСТВИЯ АРМИИ, АВИАЦИИ И ФЛОТУ РОССИИ" ИРКУТСКОЙ ОБЛАСТИ составляют отрицательную величину. Отрицательная величина чистых активов негативно характеризует финансовое положение и не удовлетворяет требованиям нормативных актов к величине чистых активов организации. К тому же, определив текущее состояние показателя, следует отметить снижение чистых активов за весь анализируемый период. Наблюдается одновременно и критическое положение на конец периода и ухудшение показателя в течение периода. Сохранение имевшей место тенденции способно привести организацию к банкротству. Ниже на графике представлено изменение чистых активов организации.



## 2.3. Анализ финансовой устойчивости организации

### 2.3.1. Основные показатели финансовой устойчивости организации

Показатель	Значение показателя		Изменение показателя (гр.3-гр.2)	Описание показателя и его нормативное значение
	31.12.2022	31.12.2023		
Коэффициент автономии	0	0	–	Отношение собственного капитала к общей сумме капитала. нормальное значение для данной отрасли: 0,55 и более (оптимальное 0,65-0,75).
Коэффициент обеспеченности собственными оборотными средствами	-191,5	-5,28	+186,22	Отношение собственных оборотных средств к оборотным активам. нормальное значение: не менее 0,1.
Коэффициент покрытия инвестиций	0	0	–	Отношение собственного капитала и долгосрочных обязательств к общей сумме капитала. нормальное значение: 0,75 и более.
Коэффициент обеспеченности запасов	-383	-306,4	+76,6	Отношение собственных оборотных средств к стоимости запасов. нормальное значение: не менее 0,5.
Коэффициент краткосрочной задолженности	1	1	–	Отношение краткосрочной задолженности к общей сумме задолженности.

на 31.12.2023 коэффициент обеспеченности собственными оборотными средствами равнялся **-5,28**, при том что на 31 декабря 2022 г. коэффициент обеспеченности собственными оборотными средствами равнялся **-191,5** (т.е. произошло увеличение на **186,22**). коэффициент по состоянию на 31.12.2023 имеет крайне неудовлетворительное значение.

в течение анализируемого периода коэффициент покрытия инвестиций не изменился, оставшись на уровне **0**. Значение коэффициента на 31.12.2023 значительно ниже допустимой величины.

на последний день анализируемого периода (31.12.2023) коэффициент обеспеченности материальных запасов равнялся **-306,4**, за год коэффициент обеспеченности материальных запасов вырос на **76,6**, на 31 декабря 2023 г. значение коэффициента обеспеченности материальных запасов не удовлетворяет нормативному и находится в области критических значений.

Коэффициент краткосрочной задолженности организации показывает на отсутствие долгосрочной задолженности при 100% краткосрочной.

## 2.4. Ликвидность

Показатель ликвидности	Значение показателя		Изменение показателя (гр.3 - гр.2)	Расчет, рекомендованное значение
	31.12.2022	31.12.2023		
Коэффициент текущей (общей) ликвидности	<b>&lt;0,01</b>	<b>0,03</b>	<b>+0,03</b>	Отношение текущих активов к краткосрочным обязательствам. нормальное значение: 2 и более.
Коэффициент абсолютной ликвидности	<b>&lt;0,01</b>	<b>0</b>	-	Отношение денежных средств и их эквивалентов к краткосрочным обязательствам. нормальное значение: 0,2 и более.

[На конец периода] коэффициент текущей ликвидности имеет значение ниже нормы (**0,03** против нормативного значения 2). При этом следует отметить, что за весь анализируемый период коэффициент вырос на **0,03**.

При норме 0,2 значение коэффициента абсолютной ликвидности составило **0**. При этом с начала периода коэффициент абсолютной ликвидности остался неизменным.

## 3. Анализ эффективности деятельности организации

### 3.1. Обзор результатов деятельности

Ниже в таблице приведены основные финансовые результаты деятельности ПРОФЕССИОНАЛЬНОЕ ОБРАЗОВАТЕЛЬНОЕ УЧРЕЖДЕНИЕ "ТАЙШЕТСКИЙ СПОРТИВНО-ТЕХНИЧЕСКИЙ КЛУБ" РЕГИОНАЛЬНОГО ОТДЕЛЕНИЯ ОБЩЕРОССИЙСКОЙ ОБЩЕСТВЕННО-ГОСУДАРСТВЕННОЙ ОРГАНИЗАЦИИ "ДОБРОВОЛЬНОЕ ОБЩЕСТВО СОДЕЙСТВИЯ АРМИИ, АВИАЦИИ И ФЛОТУ РОССИИ" ИРКУТСКОЙ ОБЛАСТИ за весь рассматриваемый период и аналогичный период прошлого года.

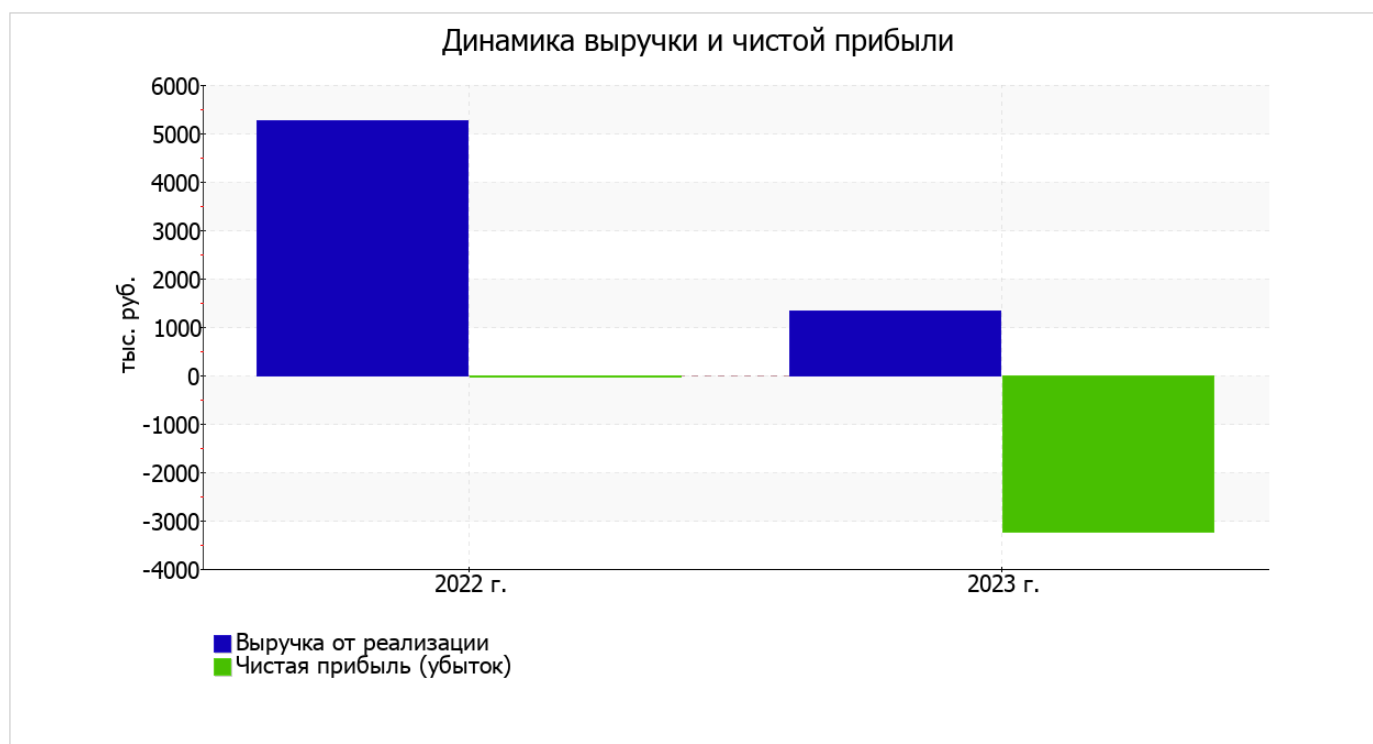
По данным "Отчета о финансовых результатах" за год организация получила убыток от продаж в размере **3 099** тыс. руб., что равняется 233,9% от выручки. В прошлом периоде, наоборот, имела место прибыль в сумме **636** тыс. руб.

По сравнению с прошлым периодом в текущем уменьшилась как выручка от продаж, так и расходы по обычной деятельности (на **3 933** и **198** тыс. руб. соответственно). Причем в процентном отношении изменение выручки (**-74,8%**) опережает изменение расходов (**-4,3%**)

Показатель	Значение показателя, тыс. руб.		Изменение показателя		Средне- годовая величина, тыс. руб.
	2022 г.	2023 г.	тыс. руб. (гр.3 - гр.2)	± % ((3-2) : 2)	
1. Выручка	<b>5 258</b>	<b>1 325</b>	<b>-3 933</b>	<b>-74,8</b>	<b>3 292</b>
2. Расходы по обычным видам деятельности	<b>4 622</b>	<b>4 424</b>	<b>-198</b>	<b>-4,3</b>	<b>4 523</b>
3. Прибыль (убыток) от продаж (1-2)	<b>636</b>	<b>-3 099</b>	<b>-3 735</b>	<b>↓</b>	<b>-1 232</b>

Показатель	Значение показателя, тыс. руб.		Изменение показателя		Средне- годовая величина, тыс. руб.
	2022 г.	2023 г.	тыс. руб. (гр.3 - гр.2)	± % ((3-2) : 2)	
4. Прочие доходы и расходы, кроме процентов к уплате	-504	-106	+398	↑	-305
5. ЕВІТ (прибыль до уплаты процентов и налогов) (3+4)	132	-3 205	-3 337	↓	-1 537
6. Проценты к уплате	-	-	-	-	-
7. Налоги на прибыль (доходы)	158	40	-118	-74,7	99
8. Чистая прибыль (убыток) (5-6-7)	-26	-3 245	-3 219	↓	-1 636

Ниже на графике наглядно представлено изменение выручки и прибыли ПРОФЕССИОНАЛЬНОЕ ОБРАЗОВАТЕЛЬНОЕ УЧРЕЖДЕНИЕ "ТАЙШЕТСКИЙ СПОРТИВНО-ТЕХНИЧЕСКИЙ КЛУБ" РЕГИОНАЛЬНОГО ОТДЕЛЕНИЯ ОБЩЕРОССИЙСКОЙ ОБЩЕСТВЕННО-ГОСУДАРСТВЕННОЙ ОРГАНИЗАЦИИ "ДОБРОВОЛЬНОЕ ОБЩЕСТВО СОДЕЙСТВИЯ АРМИИ, АВИАЦИИ И ФЛОТУ РОССИИ" ИРКУТСКОЙ ОБЛАСТИ в течение всего анализируемого периода.



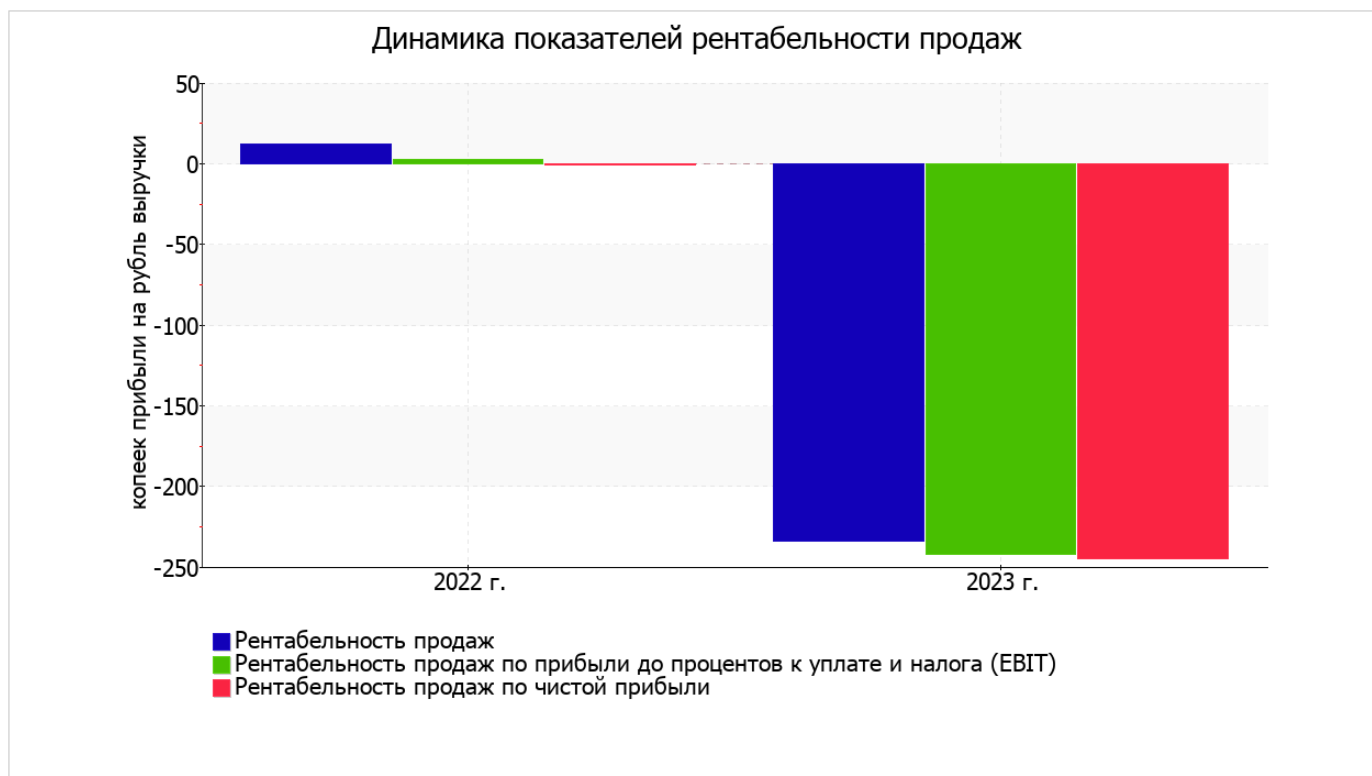
### 3.2. Анализ рентабельности

Показатели рентабельности	Значения показателя (в %, или в копейках с рубля)		Изменение показателя	
	2022 г.	2023 г.	коп., (гр.3 - гр.2)	± % ((3-2) : 2)
1. Рентабельность продаж (величина прибыли от продаж в каждом рубле выручки). нормальное значение для данной отрасли: 7% и более.	12,1	-233,9	-246	↓
2. Рентабельность продаж по ЕВІТ (величина прибыли от продаж до уплаты процентов и налогов в каждом рубле выручки).	2,5	-241,9	-244,4	↓
3. Рентабельность продаж по чистой прибыли (величина чистой прибыли в каждом рубле выручки). нормальное значение для данной отрасли: не менее 5%.	-0,5	-244,9	-244,4	↓

Представленные в таблице показатели рентабельности за 2023 год имеют отрицательные значения как следствие убыточной деятельности ПРОФЕССИОНАЛЬНОЕ ОБРАЗОВАТЕЛЬНОЕ УЧРЕЖДЕНИЕ "ТАЙШЕТСКИЙ СПОРТИВНО-ТЕХНИЧЕСКИЙ КЛУБ" РЕГИОНАЛЬНОГО ОТДЕЛЕНИЯ ОБЩЕРОССИЙСКОЙ ОБЩЕСТВЕННО-ГОСУДАРСТВЕННОЙ ОРГАНИЗАЦИИ "ДОБРОВОЛЬНОЕ ОБЩЕСТВО СОДЕЙСТВИЯ АРМИИ, АВИАЦИИ И ФЛОТУ РОССИИ" ИРКУТСКОЙ ОБЛАСТИ за данный период.

убыток от продаж в анализируемом периоде составляет **-233,9%** от полученной выручки. При этом имеет место отрицательная динамика рентабельности обычных видов деятельности по сравнению с данным показателем за аналогичный период прошлого года (**-246%**).

Показатель рентабельности, рассчитанный как отношение прибыли до процентов к уплате и налогообложения (ЕВІТ) к выручке организации, за 2023 год составил **-241,9%**. Это значит, что в каждом рубле выручки ПРОФЕССИОНАЛЬНОЕ ОБРАЗОВАТЕЛЬНОЕ УЧРЕЖДЕНИЕ "ТАЙШЕТСКИЙ СПОРТИВНО-ТЕХНИЧЕСКИЙ КЛУБ" РЕГИОНАЛЬНОГО ОТДЕЛЕНИЯ ОБЩЕРОССИЙСКОЙ ОБЩЕСТВЕННО-ГОСУДАРСТВЕННОЙ ОРГАНИЗАЦИИ "ДОБРОВОЛЬНОЕ ОБЩЕСТВО СОДЕЙСТВИЯ АРМИИ, АВИАЦИИ И ФЛОТУ РОССИИ" ИРКУТСКОЙ ОБЛАСТИ содержалось **-241,9** коп. убытка до налогообложения и процентов к уплате.



Далее в таблице представлены три основных показателя, характеризующие рентабельность использования вложенного в предпринимательскую деятельность капитала.

Показатель рентабельности	Значение показателя, %	Расчет показателя
	2023 г.	
Рентабельность собственного капитала (ROE)	–	Отношение чистой прибыли к средней величине собственного капитала. нормальное значение: 18% и более.
Рентабельность активов (ROA)	<b>-193</b>	Отношение чистой прибыли к средней стоимости активов. нормальное значение: не менее 12%.
Прибыль на задействованный капитал (ROCE)	–	Отношение прибыли до уплаты процентов и налогов (ЕВИТ) к собственному капиталу и долгосрочным обязательствам.

В данном случае показатель рентабельности собственного капитала за последний год рассчитан не был, поскольку у организации фактически отсутствовал собственный капитал (в среднем составил отрицательную величину: 0 тыс. руб. на 31 декабря 2023 г. и 0 тыс. руб. на последний день предыдущего года).

за период 01.01–31.12.2023 значение рентабельности активов, равное **-193%**, не удовлетворяет нормативному и находится в области критических значений.

### 3.3. Расчет показателей деловой активности (оборачиваемости)

В следующей таблице рассчитаны показатели оборачиваемости ряда активов, характеризующие скорость возврата вложенных в предпринимательскую деятельность средств, а также показатель оборачиваемости кредиторской задолженности при расчетах с поставщиками и подрядчиками.

Показатель оборачиваемости	Значение в днях	Коэфф. 2023 г.
	2023 г.	
Оборачиваемость оборотных средств (отношение средней величины оборотных активов к среднечасовой выручке*; нормальное значение для данной отрасли: 65 и менее дн.)	41	8,9
Оборачиваемость запасов (отношение средней стоимости запасов к среднечасовой себестоимости проданных товаров; нормальное значение для данной отрасли: не более 4 дн.)	–	–
Оборачиваемость кредиторской задолженности (отношение средней величины кредиторской задолженности к среднечасовой выручке)	1 610	0,2
Оборачиваемость активов (отношение средней стоимости активов к среднечасовой выручке; нормальное значение для данной отрасли: не более 108 дн.)	463	0,8
Оборачиваемость собственного капитала (отношение средней величины собственного капитала к среднечасовой выручке)	0	–

\* Приведен расчет показателя в днях. Значение коэффициента равно отношению 365 к значению показателя в днях.

Оборачиваемость активов в течение анализируемого периода показывает, что организация получает выручку, равную сумме всех имеющихся активов за 463 календарных дня.

#### 4. Выводы по результатам анализа

По результатам проведенного анализа выделены и сгруппированы по качественному признаку основные показатели финансового положения (по состоянию на 31.12.2023) и результатов деятельности ПРОФЕССИОНАЛЬНОЕ ОБРАЗОВАТЕЛЬНОЕ УЧРЕЖДЕНИЕ "ТАЙШЕТСКИЙ СПОРТИВНО-ТЕХНИЧЕСКИЙ КЛУБ" РЕГИОНАЛЬНОГО ОТДЕЛЕНИЯ ОБЩЕРОССИЙСКОЙ ОБЩЕСТВЕННО-ГОСУДАРСТВЕННОЙ ОРГАНИЗАЦИИ "ДОБРОВОЛЬНОЕ ОБЩЕСТВО СОДЕЙСТВИЯ АРМИИ, АВИАЦИИ И ФЛОТУ РОССИИ" ИРКУТСКОЙ ОБЛАСТИ за весь рассматриваемый период.

Следующие 9 показателей финансового положения и результатов деятельности организации имеют критические значения:

- чистые активы меньше уставного капитала, при этом за период имело место снижение величины чистых активов;
- коэффициент обеспеченности собственными оборотными средствами на последний день анализируемого периода (31.12.2023) имеет критическое значение, равное **-5,28**;
- коэффициент текущей (общей) ликвидности существенно ниже нормального значения;
- коэффициент абсолютной ликвидности существенно ниже нормального значения;
- падение рентабельности продаж (**-246** процентных пункта от рентабельности **12,1%** за такой же период прошлого года (01.01–31.12.2022));
- коэффициент покрытия инвестиций значительно ниже нормы (доля собственного капитала и долгосрочных обязательств в общей сумме капитала организации составляет **0%** (нормальное значение: 75% и более);
- за последний год получен убыток от продаж (**-3 099** тыс. руб.), более того наблюдалась отрицательная динамика по сравнению с аналогичным периодом прошлого года (**-3 735** тыс. руб.);
- убыток от финансово-хозяйственной деятельности за последний год составил **-3 245** тыс. руб.;
- отрицательная динамика финансового результата до процентов к уплате и налогообложения (ЕВІТ) на рубль выручки организации (**-244,4** коп. от данного показателя за аналогичный период года, предшествующего отчетному).

Негативно финансовое положение организации характеризует следующий показатель – неустойчивое финансовое положение по величине собственных оборотных средств.

Анализ показывает, что основные финансовые показатели организации не соответствуют общепринятым нормативным значениям, что должно найти отражение в планировании деятельности на ближайшую перспективу.