

# Пояснительная записка к бухгалтерской отчетности

## 1. Сведения об организации

Наименование юридического лица:

СЕЛЬСКОХОЗЯЙСТВЕННЫЙ ПЧЕЛОВОДЧЕСКИЙ СНАБЖЕНЧЕСКО-СБЫТОВОЙ ПОТРЕБИТЕЛЬСКИЙ  
КООПЕРАТИВ "СЕЛЕНГУШСКИЙ ДИКОРΟΣ"

Идентификационный номер налогоплательщика (ИНН): 1632018149

Код причины постановки на учет (КПП): 163201001

Основным видом деятельности, который является преобладающим и имеет приоритетное значение для организации, является пчеловодство (ОКВЭД 01.49.1).

## 2. Анализ финансового положения

### 2.1. Структура имущества и источники его формирования

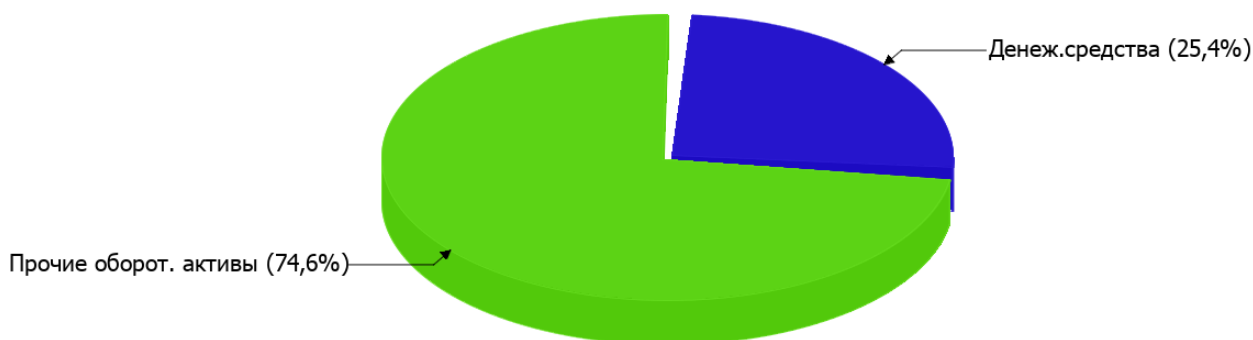
Показатель	Значение показателя				Изменение за анализируемый период	
	в тыс. руб.		в % к валюте баланса		тыс. руб. (гр.3- гр.2)	± % ((гр.3- гр.2) : гр.2)
	31.12.2022	31.12.2023	на начало анализируемого периода (31.12.2022)	на конец анализируемого периода (31.12.2023)		
<b>Актив</b>						
Внеоборотные активы	–	–	–	–	–	–
Оборотные	37	59	100	100	+22	+59,5
<b>Пассив</b>						
Собственный капитал	–	–	–	–	–	–
Долгосрочные обязательства	–	–	–	–	–	–
Краткосрочные обязательства	8	20	21,6	33,9	+12	+150
Валюта баланса	37	59	100	100	+22	+59,5

\* Без доходов будущих периодов, включенных в собственный капитал.

Структура активов организации на последний день анализируемого периода характеризуется отсутствием внеоборотных средств при 100% текущих активов. Активы организации за весь период увеличились на 22 тыс. руб. (на 59,5%).

На диаграмме ниже наглядно представлено соотношение основных групп активов организации:

## Структура активов организации на 31 декабря 2023 г.



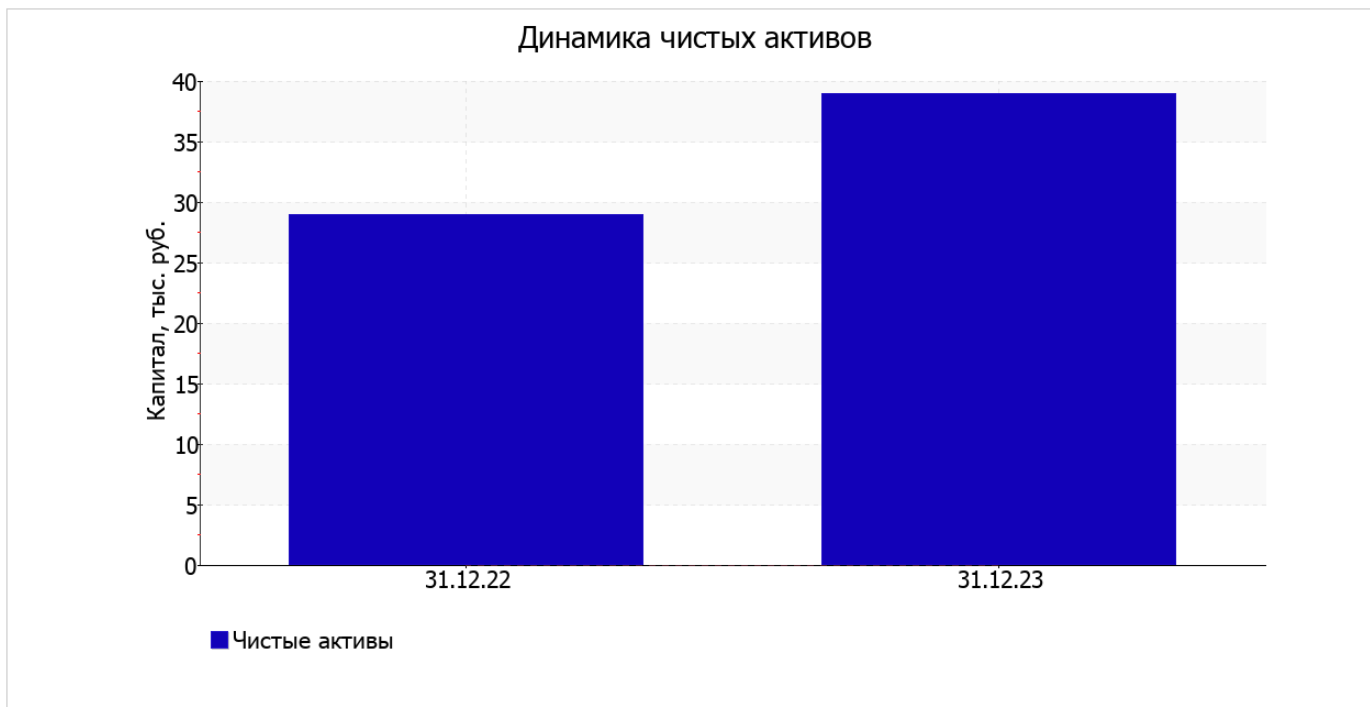
Рост активов организации связан с ростом показателя по строке "финансовые и другие оборотные активы" на 22 тыс. руб. (или 100% вклада в прирост активов).

Одновременно, в пассиве баланса прирост произошел по строке "кредиторская задолженность" (+12 тыс. руб., или 100% вклада в прирост пассивов организации за весь рассматриваемый период).

## 2.2. Оценка стоимости чистых активов организации

Показатель	Значение показателя				Изменение	
	в тыс. руб.		в % к валюте баланса		тыс. руб. (гр.3-гр.2)	± % ((гр.3- гр.2) : гр.2)
	31.12.2022	31.12.2023	на начало анализируемого периода (31.12.2022)	на конец анализируемого периода (31.12.2023)		
1. Чистые активы	29	39	78,4	66,1	+10	+34,5

Имеющаяся величина чистых активов положительно характеризует финансовое положение, полностью удовлетворяя требованиям нормативных актов к величине чистых активов организации. К тому же необходимо отметить увеличение чистых активов на 34,5% за год. Превышение чистых активов над уставным капиталом и в то же время их увеличение за период говорит о хорошем финансовом положении организации по данному признаку. Наглядное изменение чистых активов представлено на следующем графике.



## 2.3. Анализ финансовой устойчивости организации

### 2.3.1. Основные показатели финансовой устойчивости организации

Показатель	Значение показателя		Изменение показателя (гр.3-гр.2)	Описание показателя и его нормативное значение
	31.12.2022	31.12.2023		
Коэффициент автономии	0	0	–	Отношение собственного капитала к общей сумме капитала. нормальное значение для данной отрасли: 0,55 и более (оптимальное 0,65-0,8).
Коэффициент обеспеченности собственными оборотными средствами	0	0	–	Отношение собственных оборотных средств к оборотным активам. нормальное значение: 0,1 и более.
Коэффициент покрытия инвестиций	0	0	–	Отношение собственного капитала и долгосрочных обязательств к общей сумме капитала. нормальное значение для данной отрасли: не менее 0,85.
Коэффициент обеспеченности запасов	–	–	–	Отношение собственных оборотных средств к стоимости запасов. нормальное значение: 0,5 и более.
Коэффициент краткосрочной задолженности	1	1	–	Отношение краткосрочной задолженности к общей сумме задолженности.

за год изменений коэффициента обеспеченности собственными оборотными средствами не отмечено, значение осталось на уровне 0. на последний день анализируемого периода значение коэффициента не соответствует нормативному значению.

за весь рассматриваемый период изменения коэффициента покрытия инвестиций не произошло, значение составило 0. Значение коэффициента на 31 декабря 2023 г. значительно ниже нормы (доля собственного капитала и долгосрочных обязательств в общей сумме капитала организации составляет 0%).

Коэффициент краткосрочной задолженности организации показывает на отсутствие долгосрочной задолженности при 100% краткосрочной.

## 2.4. Ликвидность

Показатель ликвидности	Значение показателя		Изменение показателя (гр.3 - гр.2)	Расчет, рекомендованное значение
	31.12.2022	31.12.2023		
Коэффициент текущей (общей) ликвидности	4,63	2,95	-1,68	Отношение текущих активов к краткосрочным обязательствам. нормальное значение: не менее 2.
Коэффициент абсолютной ликвидности	1,88	0,75	-1,13	Отношение денежных средств и их эквивалентов к краткосрочным обязательствам. нормальное значение для данной отрасли: не менее 0,15.

[На конец периода] коэффициент текущей (общей) ликвидности полностью укладывается в норму (2,95 при нормативном значении 2). В тоже время за весь рассматриваемый период коэффициент текущей ликвидности снизился на -1,68.

При норме 0,15 значение коэффициента абсолютной ликвидности составило 0,75. При этом за год имело место ухудшение значения показателя – коэффициент снизился на -1,13.

## 3. Анализ эффективности деятельности организации

### 3.1. Обзор результатов деятельности

Ниже в таблице приведены основные финансовые результаты деятельности СЕЛЬСКОХОЗЯЙСТВЕННЫЙ ПЧЕЛОВОДЧЕСКИЙ СНАБЖЕНЧЕСКО-СБЫТОВОЙ ПОТРЕБИТЕЛЬСКИЙ КООПЕРАТИВ "СЕЛЕНГУШСКИЙ ДИКОРΟΣ" за весь анализируемый период и аналогичный период прошлого года.

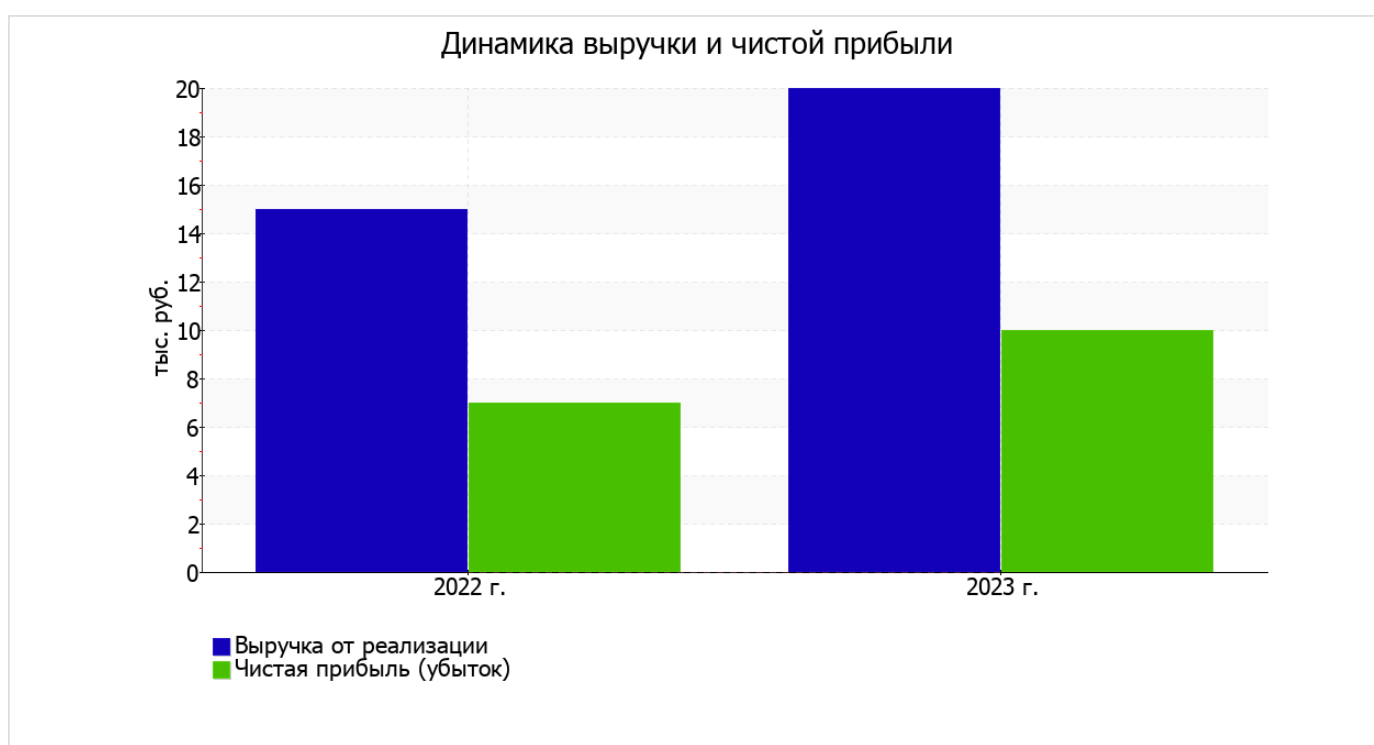
Как видно из "Отчета о финансовых результатах", за год организация получила прибыль от продаж в размере 10 тыс. руб., что составляет 50% от выручки. По сравнению с аналогичным периодом прошлого года прибыль от продаж выросла на 3 тыс. руб., или на 42,9%.

По сравнению с прошлым периодом в текущем увеличилась как выручка от продаж, так и расходы по обычной деятельности (на 5 и 2 тыс. руб. соответственно). Причем в процентном отношении изменение выручки (+33,3%) опережает изменение расходов (+25%)

Показатель	Значение показателя, тыс. руб.		Изменение показателя		Средне- годовая величина, тыс. руб.
	2022 г.	2023 г.	тыс. руб. (гр.3 - гр.2)	± % ((3-2) : 2)	
1. Выручка	15	20	+5	+33,3	18
2. Расходы по обычным видам деятельности	8	10	+2	+25	9
3. Прибыль (убыток) от продаж (1-2)	7	10	+3	+42,9	9
4. Прочие доходы и расходы, кроме процентов к уплате	-	-	-	-	-

Показатель	Значение показателя, тыс. руб.		Изменение показателя		Средне- годовая величина, тыс. руб.
	2022 г.	2023 г.	тыс. руб. (гр.3 - гр.2)	± % ((3-2) : 2)	
5. ЕВИТ (прибыль до уплаты процентов и налогов) (3+4)	7	10	+3	+42,9	9
6. Проценты к уплате	-	-	-	-	-
7. Налоги на прибыль (доходы)	-	-	-	-	-
8. Чистая прибыль (убыток) (5-6-7)	7	10	+3	+42,9	9

Ниже на графике наглядно представлено изменение выручки и прибыли СЕЛЬСКОХОЗЯЙСТВЕННЫЙ ПЧЕЛОВОДЧЕСКИЙ СНАБЖЕНЧЕСКО-СБЫТОВОЙ ПОТРЕБИТЕЛЬСКИЙ КООПЕРАТИВ "СЕЛЕНГУШСКИЙ ДИКОРΟΣ" в течение всего анализируемого периода.



### 3.2. Анализ рентабельности

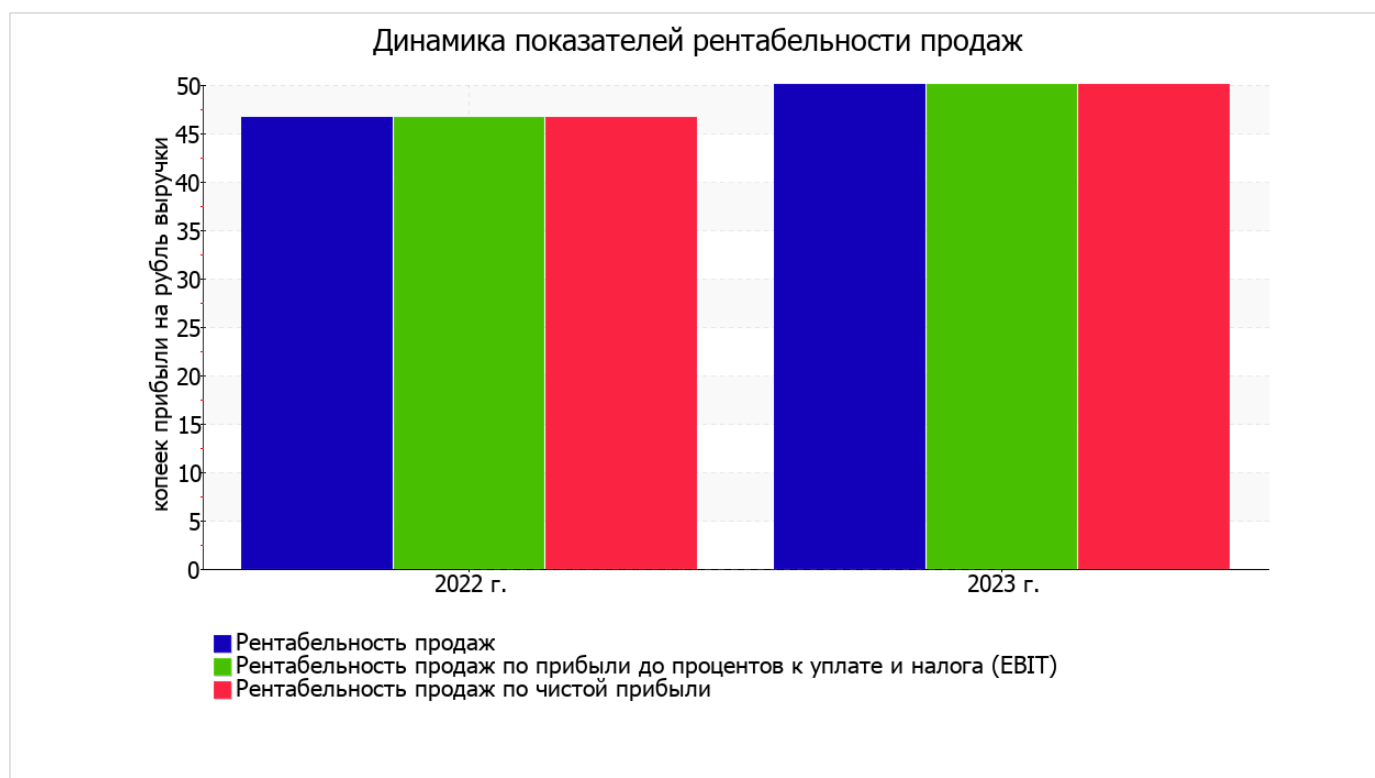
Показатели рентабельности	Значения показателя (в %, или в копейках с рубля)		Изменение показателя	
	2022 г.	2023 г.	коп., (гр.3 - гр.2)	± % ((3-2) : 2)
1. Рентабельность продаж (величина прибыли от продаж в каждом рубле выручки). нормальное значение для данной отрасли: 9% и более.	46,7	50	+3,3	+7,1
2. Рентабельность продаж по ЕВИТ (величина прибыли от продаж до уплаты процентов и налогов в каждом рубле выручки).	46,7	50	+3,3	+7,1

Показатели рентабельности	Значения показателя (в %, или в копейках с рубля)		Изменение показателя	
	2022 г.	2023 г.	коп., (гр.3 - гр.2)	± % ((3-2) : 2)
3. Рентабельность продаж по чистой прибыли (величина чистой прибыли в каждом рубле выручки). нормальное значение для данной отрасли: не менее 6%.	46,7	50	+3,3	+7,1

[За последний период] организация получила прибыль как от продаж, так и в целом от финансово-хозяйственной деятельности, что и обусловило положительные значения всех трех представленных в таблице показателей рентабельности.

Рентабельность продаж за 2023 год составила 50%. К тому же имеет место рост рентабельности обычных видов деятельности по сравнению с данным показателем за аналогичный период года, предшествующего отчётному, (+3,3%).

Показатель рентабельности, рассчитанный как отношение прибыли до процентов к уплате и налогообложения (ЕВИТ) к выручке организации, за 2023 год составил 50%. То есть в каждом рубле выручки СЕЛЬСКОХОЗЯЙСТВЕННЫЙ ПЧЕЛОВОДЧЕСКИЙ СНАБЖЕНЧЕСКО-СБЫТОВОЙ ПОТРЕБИТЕЛЬСКИЙ КООПЕРАТИВ "СЕЛЕНГУШСКИЙ ДИКОРΟΣ" содержалось 50 коп. прибыли до налогообложения и процентов к уплате.



В следующей таблице представлена рентабельность использования вложенного в предпринимательскую деятельность капитала.

Показатель рентабельности	Значение показателя, %	Расчет показателя
	2023 г.	
Рентабельность собственного капитала (ROE)	–	Отношение чистой прибыли к средней величине собственного капитала. нормальное значение для данной отрасли: 13% и более.
Рентабельность активов (ROA)	20,8	Отношение чистой прибыли к средней стоимости активов. нормальное значение для данной отрасли: 6% и более.
Прибыль на задействованный капитал (ROCE)	–	Отношение прибыли до уплаты процентов и налогов (ЕБИТ) к собственному капиталу и долгосрочным обязательствам.

В данном случае показатель рентабельности собственного капитала за период с 01.01.2023 по 31.12.2023 рассчитан не был, поскольку у организации фактически отсутствовал собственный капитал (в среднем составил отрицательную величину: 0 тыс. руб. на последний день анализируемого периода и 0 тыс. руб. на последний день предыдущего года ).

за период 01.01–31.12.2023 значение рентабельности активов, равное 20,8%, является очень хорошим.

### 3.3. Расчет показателей деловой активности (оборачиваемости)

Далее в таблице рассчитаны показатели оборачиваемости ряда активов, характеризующие скорость возврата вложенных в предпринимательскую деятельность средств, а также показатель оборачиваемости кредиторской задолженности при расчетах с поставщиками и подрядчиками.

Показатель оборачиваемости	Значение в днях	Коэфф. 2023 г.
	2023 г.	
Оборачиваемость оборотных средств (отношение средней величины оборотных активов к среднесуточной выручке*; нормальное значение для данной отрасли: 305 и менее дн.)	876	0,4
Оборачиваемость запасов (отношение средней стоимости запасов к среднесуточной себестоимости проданных товаров; нормальное значение для данной отрасли: 236 и менее дн.)	–	–
Оборачиваемость кредиторской задолженности (отношение средней величины кредиторской задолженности к среднесуточной выручке)	256	1,4
Оборачиваемость активов (отношение средней стоимости активов к среднесуточной выручке; нормальное значение для данной отрасли: 634 и менее дн.)	876	0,4
Оборачиваемость собственного капитала (отношение средней величины собственного капитала к среднесуточной выручке)	0	–

\* Приведен расчет показателя в днях. Значение коэффициента равно отношению 365 к значению показателя в днях.

Оборачиваемость активов за последний год показывает, что организация получает выручку, равную сумме всех имеющихся активов за 876 календарных дней.

## 4. Выводы по результатам анализа

Ниже по качественному признаку обобщены важнейшие показатели финансового положения (по состоянию на 31 декабря 2023 г.) и результаты деятельности СЕЛЬСКОХОЗЯЙСТВЕННЫЙ ПЧЕЛОВОДЧЕСКИЙ СНАБЖЕНЧЕСКО-СБЫТОВОЙ ПОТРЕБИТЕЛЬСКИЙ КООПЕРАТИВ "СЕЛЕНГУШСКИЙ ДИКОРΟΣ" за весь рассматриваемый период.

Следующие 9 показателей финансового положения и результатов деятельности СЕЛЬСКОХОЗЯЙСТВЕННЫЙ ПЧЕЛОВОДЧЕСКИЙ СНАБЖЕНЧЕСКО-СБЫТОВОЙ ПОТРЕБИТЕЛЬСКИЙ КООПЕРАТИВ "СЕЛЕНГУШСКИЙ ДИКОРΟΣ" имеют исключительно хорошие значения:

- чистые активы превышают уставный капитал, при этом за год наблюдалось увеличение чистых активов;
- полностью соответствует нормальному значению коэффициент текущей (общей) ликвидности;
- коэффициент абсолютной ликвидности полностью соответствует нормальному значению;
- отличная рентабельность активов (20,8% за период 01.01–31.12.2023);
- положительная динамика рентабельности продаж (+3,3 процентных пункта от рентабельности 46,7% за аналогичный период года, предшествующего отчётному);
- абсолютная финансовая устойчивость по величине излишка собственных оборотных средств;
- за последний год получена прибыль от продаж (10 тыс. руб.), более того наблюдалась положительная динамика по сравнению с аналогичным периодом прошлого года (+3 тыс. руб.);
- прибыль от финансово-хозяйственной деятельности за последний год составила 10 тыс. руб. (+3 тыс. руб. по сравнению с аналогичным периодом прошлого года);
- рост прибыли до процентов к уплате и налогообложения (ЕБИТ) на рубль выручки организации (+3,3 коп. к 46,7 коп. с рубля выручки за такой же период прошлого года).

Негативно финансовое положение организации характеризует следующий показатель – на 31.12.2023 значение коэффициента обеспеченности собственными оборотными средствами (0) соответствует норме.

В ходе анализа был получен лишь один показатель, имеющий критическое значение – коэффициент покрытия инвестиций значительно ниже нормы (доля собственного капитала и долгосрочных обязательств в общей сумме капитала организации составляет 0% (нормальное значение для данной отрасли: не менее 85%).

Как видно из приведенного анализа, основная масса финансовых показателей укладывается в нормативные значения. При таком финансовом состоянии у СЕЛЬСКОХОЗЯЙСТВЕННЫЙ ПЧЕЛОВОДЧЕСКИЙ СНАБЖЕНЧЕСКО-СБЫТОВОЙ ПОТРЕБИТЕЛЬСКИЙ КООПЕРАТИВ "СЕЛЕНГУШСКИЙ ДИКОРΟΣ" имеются все возможности для продолжения эффективной деятельности.