

Пояснительная записка к бухгалтерской отчетности

1. Сведения об организации

Наименование юридического лица:

Автономная некоммерческая организация по проведению негосударственных судебно-экспертных исследований "Северо-Западная экспертиза"

Идентификационный номер налогоплательщика (ИНН): 5047168720

Код причины постановки на учет (КПП): 504701001

Основным видом деятельности, который является преобладающим и имеет приоритетное значение для организации, является научные исследования и разработки в области естественных и технических наук прочие (ОКВЭД 72.19).

2. Анализ финансового положения

2.1. Структура имущества и источники его формирования

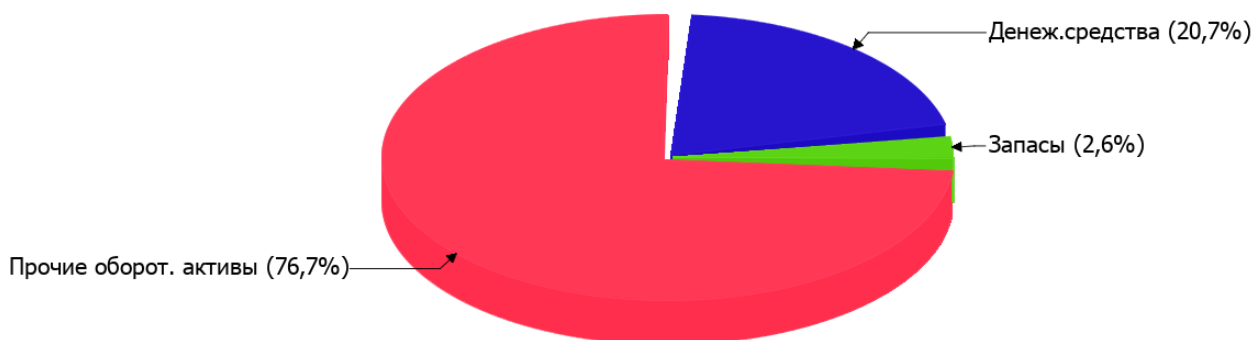
| Показатель | Значение показателя | | | | Изменение за анализируемый период | |
|-----------------------------|---------------------|------------|---|--|-----------------------------------|---------------------------------|
| | в тыс. руб. | | в % к валюте баланса | | тыс. руб. (гр.3- гр.2) | ± % ((гр.3- гр.2) : гр.2) |
| | 31.12.2022 | 31.12.2023 | на начало анализируемого периода (31.12.2022) | на конец анализируемого периода (31.12.2023) | | |
| Актив | | | | | | |
| Внеоборотные активы | – | – | – | – | – | – |
| Оборотные | 788 | 1 056 | 100 | 100 | +268 | +34 |
| Пассив | | | | | | |
| Собственный капитал | – | – | – | – | – | – |
| Долгосрочные обязательства | – | – | – | – | – | – |
| Краткосрочные обязательства | 528 | 998 | 67 | 94,5 | +470 | +89 |
| Валюта баланса | 788 | 1 056 | 100 | 100 | +268 | +34 |

* Без доходов будущих периодов, включенных в собственный капитал.

Активы на 31 декабря 2023 г. характеризуются отсутствием внеоборотных средств при 100% текущих активов. Активы организации за весь период увеличились на 268 тыс. руб. (на 34%).

На диаграмме ниже представлена структура активов организации в разрезе основных групп:

Структура активов организации на 31 декабря 2023 г.



Рост величины активов организации связан, в первую очередь, с ростом следующих позиций актива бухгалтерского баланса (в скобках указана доля изменения статьи в общей сумме всех положительно изменившихся статей):

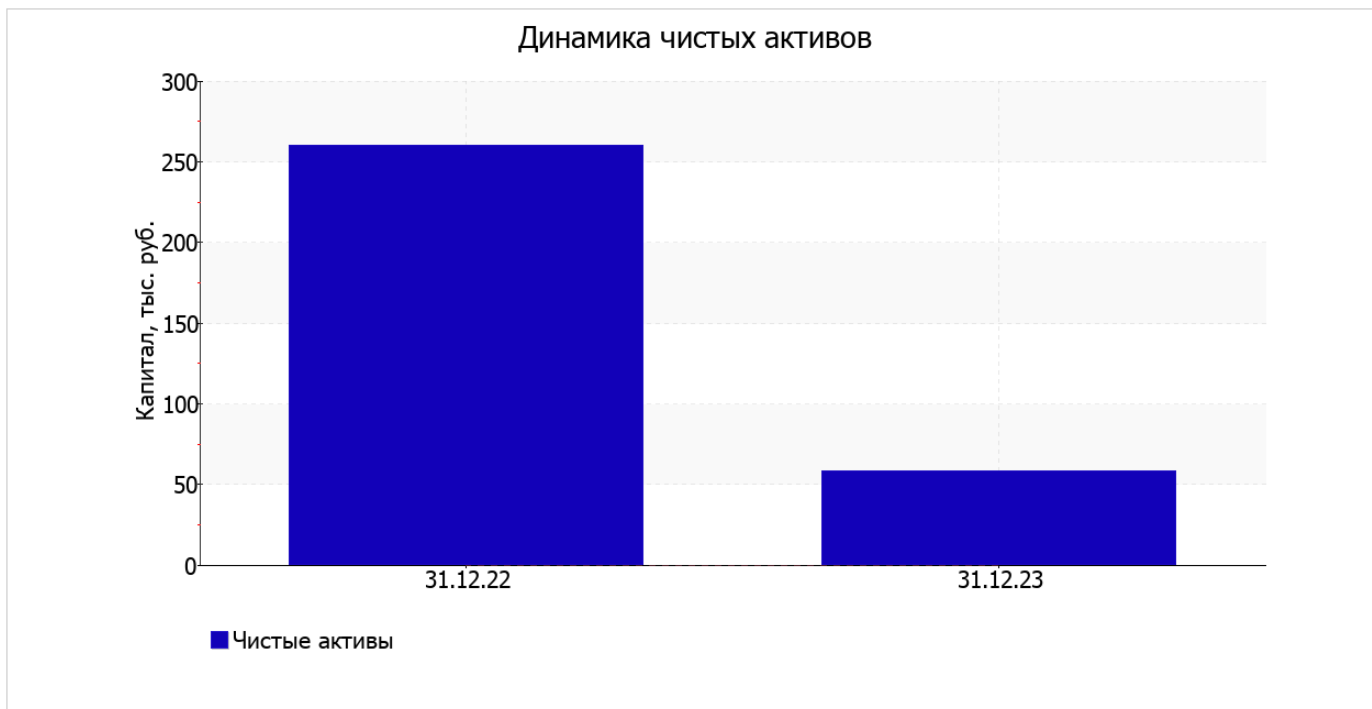
- денежные средства и денежные эквиваленты – 184 тыс. руб. (68,7%)
- финансовые и другие оборотные активы – 77 тыс. руб. (28,7%)

Одновременно, в пассиве баланса прирост произошел по строке "кредиторская задолженность" (+470 тыс. руб., или 100% вклада в прирост пассивов организации за весь рассматриваемый период).

2.2. Оценка стоимости чистых активов организации

| Показатель | Значение показателя | | | | Изменение | |
|------------------|---------------------|------------|---|--|--------------------------|------------------------------|
| | в тыс. руб. | | в % к валюте баланса | | тыс. руб. (гр.3-гр.2) | ± % ((гр.3- гр.2) : гр.2) |
| | 31.12.2022 | 31.12.2023 | на начало анализируемого периода (31.12.2022) | на конец анализируемого периода (31.12.2023) | | |
| 1. Чистые активы | 260 | 58 | 33 | 5,5 | -202 | -77,7 |

Имеющаяся величина чистых активов положительно характеризует финансовое положение, полностью удовлетворяя требованиям нормативных актов к величине чистых активов организации. При этом следует отметить снижение чистых активов на 77,7% за весь рассматриваемый период. Несмотря на нормальную относительно уставного капитала величину чистых активов, их дальнейшее снижение может привести к ухудшению данного соотношения. Наглядное изменение чистых активов представлено на следующем графике.



2.3. Анализ финансовой устойчивости организации

2.3.1. Основные показатели финансовой устойчивости организации

| Показатель | Значение показателя | | Изменение показателя (гр.3-гр.2) | Описание показателя и его нормативное значение |
|---|---------------------|------------|----------------------------------|--|
| | 31.12.2022 | 31.12.2023 | | |
| Коэффициент автономии | 0 | 0 | – | Отношение собственного капитала к общей сумме капитала. нормальное значение для данной отрасли: 0,5 и более (оптимальное 0,6-0,7). |
| Коэффициент обеспеченности собственными оборотными средствами | 0 | 0 | – | Отношение собственных оборотных средств к оборотным активам. нормальное значение: 0,1 и более. |
| Коэффициент покрытия инвестиций | 0 | 0 | – | Отношение собственного капитала и долгосрочных обязательств к общей сумме капитала. нормальное значение: 0,75 и более. |
| Коэффициент обеспеченности запасов | 0 | 0 | – | Отношение собственных оборотных средств к стоимости запасов. нормальное значение: не менее 0,5. |
| Коэффициент краткосрочной задолженности | 1 | 1 | – | Отношение краткосрочной задолженности к общей сумме задолженности. |

на 31 декабря 2023 г. значение коэффициента обеспеченности собственными оборотными средствами равнялось нулю. за весь анализируемый период значение коэффициента обеспеченности собственными оборотными средствами не изменилось. на 31 декабря 2023 г. значение коэффициента соответствует норме.

изменения коэффициента покрытия инвестиций за весь анализируемый период не произошло, значение осталось на уровне 0. Значение коэффициента на последний день анализируемого периода значительно ниже нормы (доля собственного капитала и долгосрочных обязательств в общей сумме капитала организации составляет 0%).

за весь рассматриваемый период изменений коэффициента обеспеченности материальных запасов не отмечено, значение осталось на уровне 0. на 31.12.2023 коэффициент обеспеченности материальных запасов имеет неудовлетворительное значение.

Коэффициент краткосрочной задолженности организации показывает на отсутствие долгосрочной задолженности при 100% краткосрочной.

2.4. Ликвидность

| Показатель ликвидности | Значение показателя | | Изменение показателя (гр.3 - гр.2) | Расчет, рекомендованное значение |
|---|---------------------|------------|------------------------------------|--|
| | 31.12.2022 | 31.12.2023 | | |
| Коэффициент текущей (общей) ликвидности | 1,49 | 1,06 | -0,43 | Отношение текущих активов к краткосрочным обязательствам. нормальное значение: не менее 2. |
| Коэффициент абсолютной ликвидности | 0,07 | 0,22 | +0,15 | Отношение денежных средств и их эквивалентов к краткосрочным обязательствам. нормальное значение: 0,2 и более. |

[На конец периода] коэффициент текущей ликвидности имеет значение ниже нормы (1,06 против нормативного значения 2). При этом нужно обратить внимание на имевшее место за весь рассматриваемый период негативное изменение – коэффициент текущей ликвидности снизился на -0,43.

Коэффициент абсолютной ликвидности имеет значение, соответствующее норме (0,22). При этом за весь рассматриваемый период коэффициент вырос на 0,15.

3. Анализ эффективности деятельности организации

3.1. Обзор результатов деятельности

Основные финансовые результаты деятельности Автономная некоммерческая организация по проведению негосударственных судебно-экспертных исследований "Северо-Западная экспертиза" в течение анализируемого периода приведены ниже в таблице.

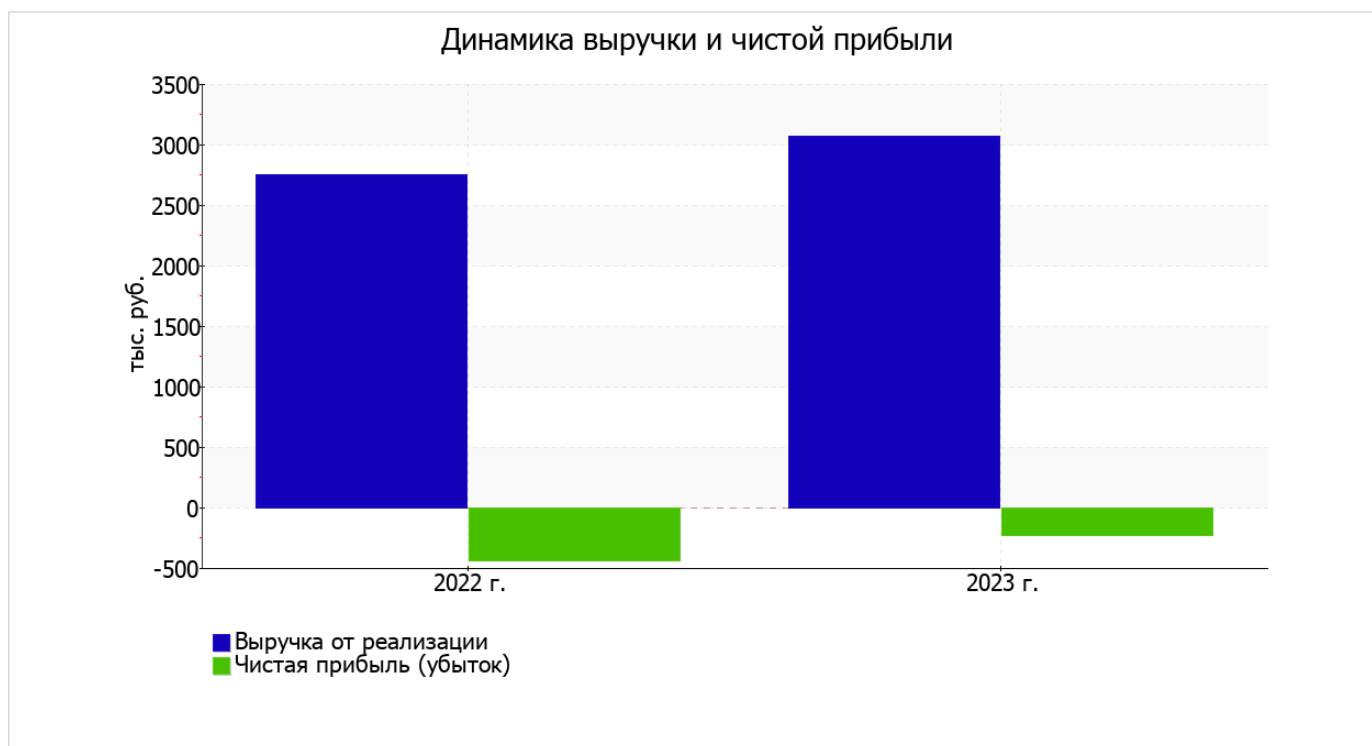
Из "Отчета о финансовых результатах" следует, что за весь анализируемый период организация получила убыток от продаж в размере 98 тыс. руб., что составило 3,2% от выручки. По сравнению с аналогичным периодом прошлого года убыток от продаж снизился на 546 тыс. руб., или на 84,8%.

По сравнению с прошлым периодом в текущем наблюдалось увеличение выручки от продаж на 316 тыс. руб. при одновременном уменьшении на 230 тыс. руб. расходов по обычной деятельности.

| Показатель | Значение показателя, тыс. руб. | | Изменение показателя | | Средне- годовая величина, тыс. руб. |
|--|--------------------------------|---------|-------------------------|-----------------|-------------------------------------|
| | 2022 г. | 2023 г. | тыс. руб. (гр.3 - гр.2) | ± % ((3-2) : 2) | |
| 1. Выручка | 2 753 | 3 069 | +316 | +11,5 | 2 911 |
| 2. Расходы по обычным видам деятельности | 3 397 | 3 167 | -230 | -6,8 | 3 282 |
| 3. Прибыль (убыток) от продаж (1-2) | -644 | -98 | +546 | ↑ | -371 |

| Показатель | Значение показателя, тыс. руб. | | Изменение показателя | | Средне- годовая величина, тыс. руб. |
|---|--------------------------------|---------|-------------------------|-----------------|-------------------------------------|
| | 2022 г. | 2023 г. | тыс. руб. (гр.3 - гр.2) | ± % ((3-2) : 2) | |
| 4. Прочие доходы и расходы, кроме процентов к уплате | 203 | -100 | -303 | ↓ | 52 |
| 5. ЕВІТ (прибыль до уплаты процентов и налогов) (3+4) | -441 | -198 | +243 | ↑ | -320 |
| 6. Проценты к уплате | - | - | - | - | - |
| 7. Налоги на прибыль (доходы) | 1 | 35 | +34 | +35 раз | 18 |
| 8. Чистая прибыль (убыток) (5-6-7) | -442 | -233 | +209 | ↑ | -338 |

Ниже на графике наглядно представлено изменение выручки и прибыли Автономная некоммерческая организация по проведению негосударственных судебно-экспертных исследований "Северо-Западная экспертиза" в течение всего анализируемого периода.



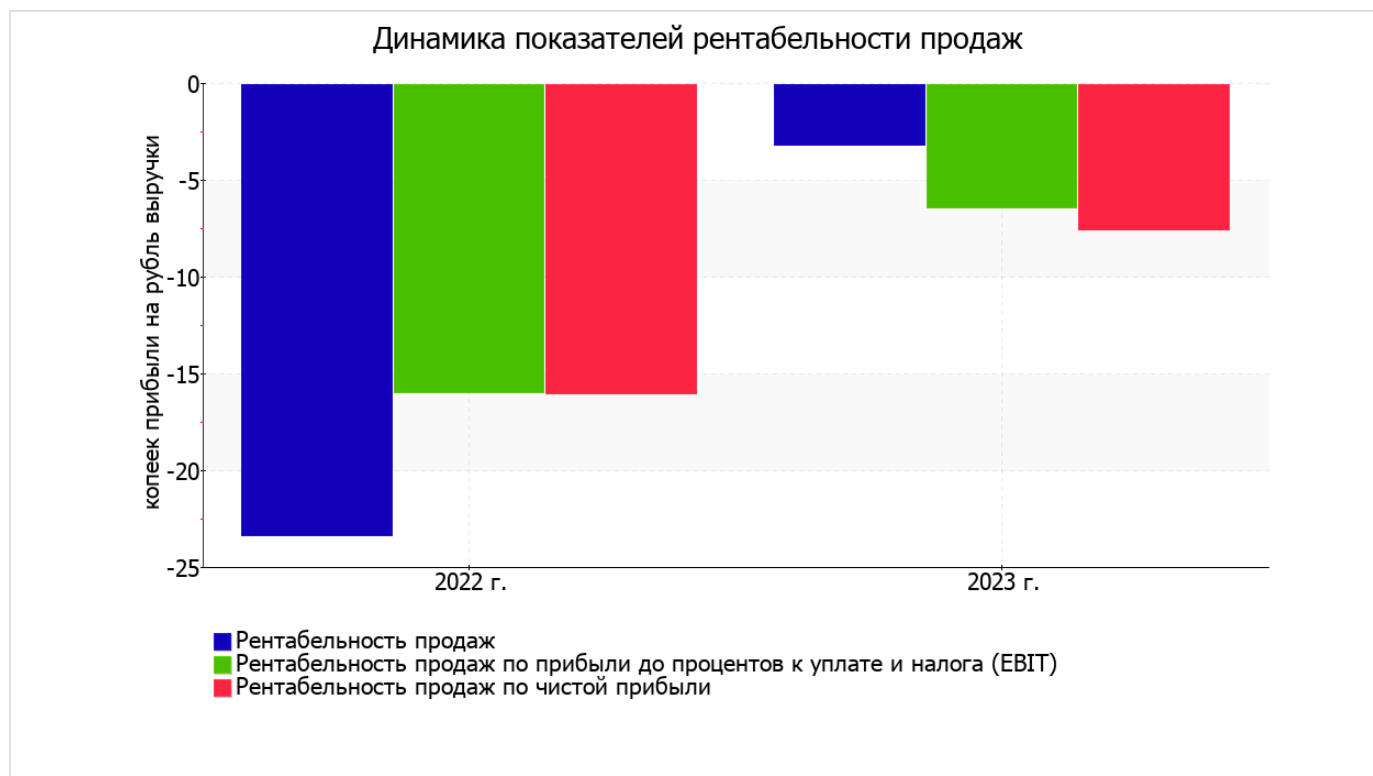
3.2. Анализ рентабельности

| Показатели рентабельности | Значения показателя (в %, или в копейках с рубля) | | Изменение показателя | |
|---|---|---------|---------------------------|-----------------------|
| | 2022 г. | 2023 г. | коп., (гр.3 - гр.2) | ± % ((3-2) : 2) |
| 1. Рентабельность продаж (величина прибыли от продаж в каждом рубле выручки). нормальное значение для данной отрасли: не менее 7%. | -23,4 | -3,2 | +20,2 | ↑ |
| 2. Рентабельность продаж по ЕБИТ (величина прибыли от продаж до уплаты процентов и налогов в каждом рубле выручки). | -16 | -6,5 | +9,5 | ↑ |
| 3. Рентабельность продаж по чистой прибыли (величина чистой прибыли в каждом рубле выручки). нормальное значение для данной отрасли: не менее 5%. | -16,1 | -7,6 | +8,5 | ↑ |

[За последний период] организация получила убыток как от продаж, так и в целом от финансово-хозяйственной деятельности, что и обусловило отрицательные значения всех трех представленных в таблице показателей рентабельности за данный период.

Рентабельность продаж за 2023 год составила **-3,2%**. Однако имеет место рост рентабельности обычных видов деятельности по сравнению с данным показателем за аналогичный период прошлого года (01.01–31.12.2022) **(+20,2%)**.

Показатель рентабельности, рассчитанный как отношение прибыли до процентов к уплате и налогообложения (ЕБИТ) к выручке организации, за последний год составил **-6,5%**. То есть в каждом рубле выручки организации содержалось **-6,5** коп. убытка до налогообложения и процентов к уплате.



Рентабельность использования вложенного в предпринимательскую деятельность капитала представлена в следующей таблице.

| Показатель рентабельности | Значение показателя, % | Расчет показателя |
|--|------------------------|---|
| | 2023 г. | |
| Рентабельность собственного капитала (ROE) | – | Отношение чистой прибыли к средней величине собственного капитала. нормальное значение: 18% и более. |
| Рентабельность активов (ROA) | -25,3 | Отношение чистой прибыли к средней стоимости активов. нормальное значение для данной отрасли: не менее 8%. |
| Прибыль на задействованный капитал (ROCE) | – | Отношение прибыли до уплаты процентов и налогов (ЕБИТ) к собственному капиталу и долгосрочным обязательствам. |

Поскольку у организации фактически отсутствовал собственный капитал (в среднем составил отрицательную величину: 0 тыс. руб. на 31 декабря 2023 г. и 0 тыс. руб. на последний день предыдущего года), значение показателя рентабельности собственного капитала за 2023 год отсутствует.

за период 01.01–31.12.2023 значение рентабельности активов, равное **-25,3%**, является крайне негативным.

3.3. Расчет показателей деловой активности (оборачиваемости)

В следующей таблице рассчитаны показатели оборачиваемости ряда активов, характеризующие скорость возврата вложенных в предпринимательскую деятельность средств, а также показатель оборачиваемости кредиторской задолженности при расчетах с поставщиками и подрядчиками.

| Показатель оборачиваемости | Значение в днях | Коэфф. 2023 г. |
|---|-----------------|----------------|
| | 2023 г. | |
| Оборачиваемость оборотных средств (отношение средней величины оборотных активов к среднедневной выручке*; нормальное значение для данной отрасли: 168 и менее дн.) | 110 | 3,3 |
| Оборачиваемость запасов (отношение средней стоимости запасов к среднедневной себестоимости проданных товаров; нормальное значение для данной отрасли: 13 и менее дн.) | – | – |
| Оборачиваемость кредиторской задолженности (отношение средней величины кредиторской задолженности к среднедневной выручке) | 91 | 4 |
| Оборачиваемость активов (отношение средней стоимости активов к среднедневной выручке; нормальное значение для данной отрасли: 219 и менее дн.) | 110 | 3,3 |
| Оборачиваемость собственного капитала (отношение средней величины собственного капитала к среднедневной выручке) | 0 | – |

* Приведен расчет показателя в днях. Значение коэффициента равно отношению 365 к значению показателя в днях.

Оборачиваемость активов за весь анализируемый период показывает, что организация получает выручку, равную сумме всех имеющихся активов за 110 календарных дней.

4. Выводы по результатам анализа

Ниже обобщены ключевые финансовые показатели Автономная некоммерческая организация по проведению негосударственных судебно-экспертных исследований "Северо-Западная экспертиза" за весь рассматриваемый период

Показатели финансового положения и результатов деятельности организации, имеющие отрицательные значения:

- на 31.12.2023 значение коэффициента обеспеченности собственными оборотными средствами (0) соответствует норме;
- коэффициент текущей (общей) ликвидности ниже принятой нормы;
- за последний год получен убыток от продаж (-98 тыс. руб.), хотя и наблюдалась положительная динамика по сравнению с аналогичным периодом прошлого года (+546 тыс. руб.);
- убыток от финансово-хозяйственной деятельности за последний год составил -233 тыс. руб. (+209 тыс. руб. по сравнению с аналогичным периодом прошлого года).

В ходе анализа были получены следующие показатели, положительно характеризующие финансовое положение организации:

- чистые активы превышают уставный капитал, однако за весь анализируемый период произошло снижение их величины;
- коэффициент абсолютной ликвидности соответствует нормативному значению.

В ходе анализа были получены следующие показатели результатов деятельности организации, имеющие нормальные или близкие к нормальным значения:

- снижение убыточности продаж (+20,2 процентных пункта от рентабельности за аналогичный период прошлого года равной -23,4%);
- снижение убытка до процентов к уплате и налогообложения (ЕВІТ) на рубль выручки Автономная некоммерческая организация по проведению негосударственных судебно-экспертных исследований "Северо-Западная экспертиза" (+9,5 коп. с рубля расходов от данного показателя рентабельности за аналогичный период года, предшествующего отчётному).

Следующие 2 показателя финансового положения организации имеют критические значения:

- коэффициент покрытия инвестиций значительно ниже нормы (доля собственного капитала и долгосрочных обязательств в общей сумме капитала организации составляет 0% (нормальное значение: 75% и более));
- критическое финансовое положение по величине собственных оборотных средств.

Представленный анализ показывает, что финансовое состояние Автономная некоммерческая организация по проведению негосударственных судебно-экспертных исследований "Северо-Западная экспертиза" не в полной мере соответствует принятым нормативам, часть показателей имеет неудовлетворительные значения. При этом у организации имеются возможности для продолжения деятельности, восстановления нормативных значений финансовых показателей.