

Пояснительная записка к бухгалтерской отчетности

1. Сведения об организации

Наименование юридического лица:

Частное Образовательное учреждение Дополнительного Профессионального Образования "Карьера"

Идентификационный номер налогоплательщика (ИНН): 8603998344

Код причины постановки на учет (КПП): 860301001

Основным видом деятельности, который является преобладающим и имеет приоритетное значение для организации, является образование профессиональное дополнительное (ОКВЭД 85.42).

2. Анализ финансового положения

2.1. Структура имущества и источники его формирования

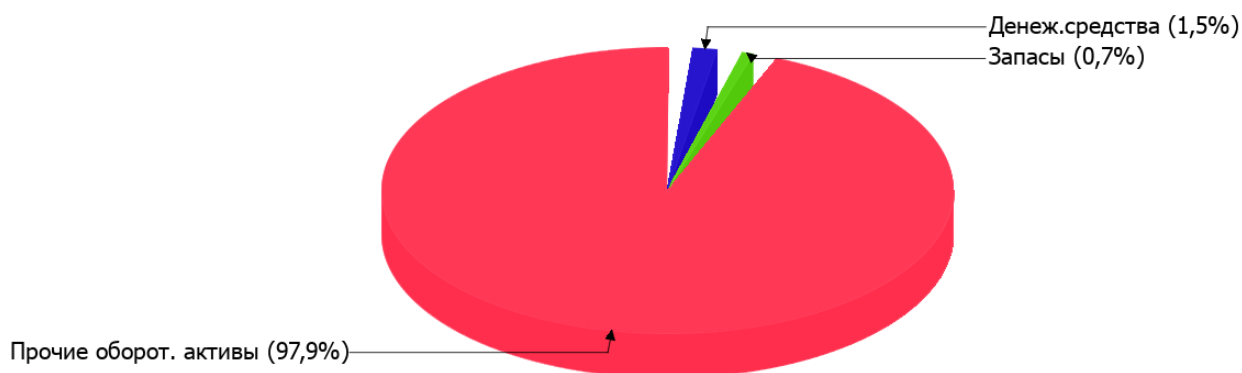
Показатель	Значение показателя				Изменение за анализируемый период	
	в тыс. руб.		в % к валюте баланса		тыс. руб. (гр.3- гр.2)	± % ((гр.3- гр.2) : гр.2)
	31.12.2022	31.12.2023	на начало анализируемого периода (31.12.2022)	на конец анализируемого периода (31.12.2023)		
Актив						
Внеоборотные активы	–	–	–	–	–	–
Оборотные	5 875	6 710	100	100	+835	+14,2
Пассив						
Собственный капитал	–	–	–	–	–	–
Долгосрочные обязательства	–	–	–	–	–	–
Краткосрочные обязательства	1 032	3 628	17,6	54,1	+2 596	+3,5 раза
Валюта баланса	5 875	6 710	100	100	+835	+14,2

* Без доходов будущих периодов, включенных в собственный капитал.

Активы на 31.12.2023 характеризуются отсутствием внеоборотных средств при 100% текущих активов. Активы организации за весь период увеличились на 835 тыс. руб. (на 14,2%).

На диаграмме ниже представлена структура активов организации в разрезе основных групп:

Структура активов организации на 31 декабря 2023 г.



Рост активов организации связан с ростом показателя по строке "финансовые и другие оборотные активы" на **1 693** тыс. руб. (или **100%** вклада в прирост активов).

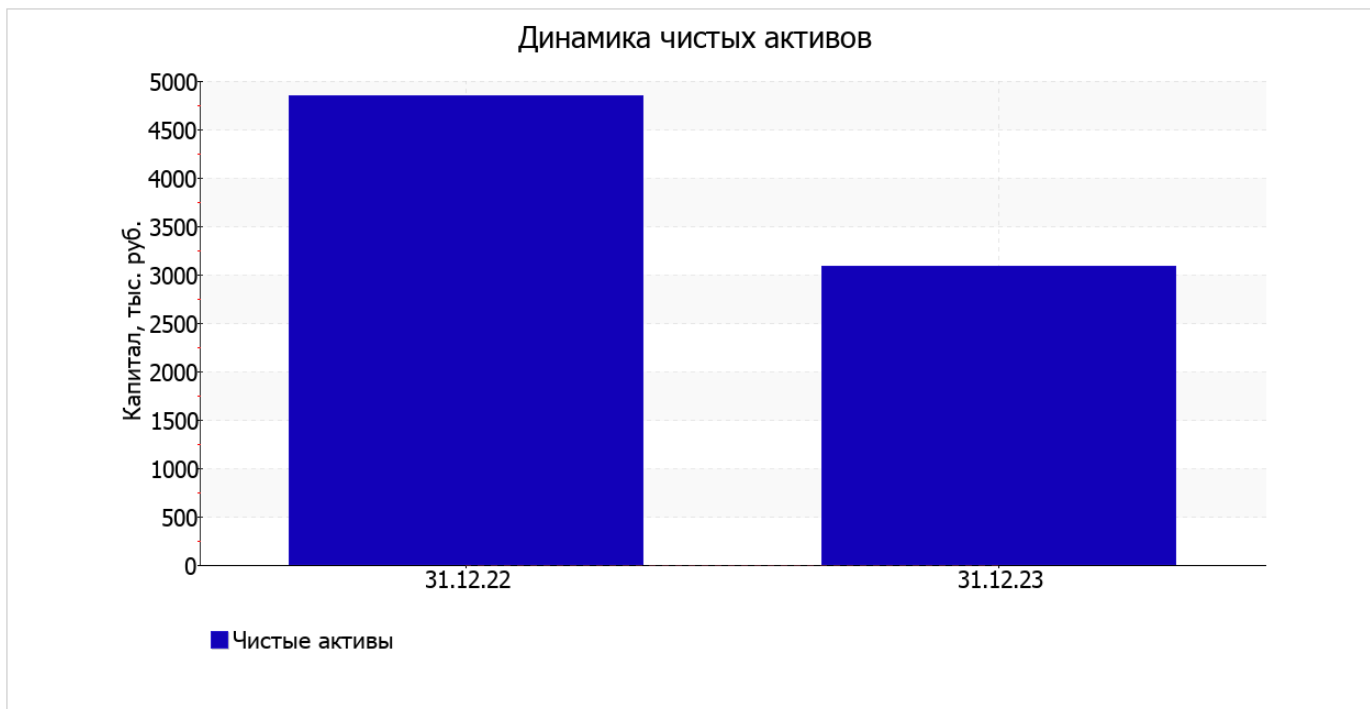
Одновременно, в пассиве баланса прирост произошел по строке "кредиторская задолженность" (**+2 596** тыс. руб., или **100%** вклада в прирост пассивов организации за год).

Среди отрицательно изменившихся статей баланса можно выделить "денежные средства и денежные эквиваленты" в активе (**-815** тыс. руб.).

2.2. Оценка стоимости чистых активов организации

Показатель	Значение показателя				Изменение	
	в тыс. руб.		в % к валюте баланса		тыс. руб. (гр.3-гр.2)	± % ((гр.3-гр.2) : гр.2)
	31.12.2022	31.12.2023	на начало анализируемого периода (31.12.2022)	на конец анализируемого периода (31.12.2023)		
1. Чистые активы	4 843	3 082	82,4	45,9	-1 761	-36,4

Имеющаяся величина чистых активов положительно характеризует финансовое положение, полностью удовлетворяя требованиям нормативных актов к величине чистых активов организации. При этом, определив текущее состояние показателя, необходимо отметить снижение чистых активов на **36,4%** за весь анализируемый период. Несмотря на нормальную относительно уставного капитала величину чистых активов, их дальнейшее снижение может привести к ухудшению данного соотношения. На следующем графике наглядно представлена динамика чистых активов.



2.3. Анализ финансовой устойчивости организации

2.3.1. Основные показатели финансовой устойчивости организации

Показатель	Значение показателя		Изменение показателя (гр.3-гр.2)	Описание показателя и его нормативное значение
	31.12.2022	31.12.2023		
Коэффициент автономии	0	0	–	Отношение собственного капитала к общей сумме капитала. нормальное значение для данной отрасли: 0,55 и более (оптимальное 0,65-0,75).
Коэффициент обеспеченности собственными оборотными средствами	0	0	–	Отношение собственных оборотных средств к оборотным активам. нормальное значение: не менее 0,1.
Коэффициент покрытия инвестиций	0	0	–	Отношение собственного капитала и долгосрочных обязательств к общей сумме капитала. нормальное значение: 0,75 и более.
Коэффициент обеспеченности запасов	0	0	–	Отношение собственных оборотных средств к стоимости запасов. нормальное значение: 0,5 и более.
Коэффициент краткосрочной задолженности	1	1	–	Отношение краткосрочной задолженности к общей сумме задолженности.

на 31.12.2023 коэффициент обеспеченности собственными оборотными средствами равнялся нулю. за весь рассматриваемый период коэффициент обеспеченности собственными оборотными средствами не изменился. на 31.12.2023 значение коэффициента не соответствует нормативному значению.

в течение анализируемого периода изменений коэффициента покрытия инвестиций не отмечено, значение осталось на уровне 0. Значение коэффициента на 31 декабря 2023 г. значительно ниже нормы.

коэффициент обеспеченности материальных запасов на 31.12.2023 равнялся нулю. в течение анализируемого периода значение коэффициента обеспеченности материальных запасов не изменилось. на 31.12.2023 значение коэффициента обеспеченности материальных запасов не укладывается в норму.

Коэффициент краткосрочной задолженности организации показывает на отсутствие долгосрочной задолженности при 100% краткосрочной.

2.4. Ликвидность

Показатель ликвидности	Значение показателя		Изменение показателя (гр.3 - гр.2)	Расчет, рекомендованное значение
	31.12.2022	31.12.2023		
Коэффициент текущей (общей) ликвидности	5,69	1,85	-3,84	Отношение текущих активов к краткосрочным обязательствам. нормальное значение: 2 и более.
Коэффициент абсолютной ликвидности	0,88	0,03	-0,85	Отношение денежных средств и их эквивалентов к краткосрочным обязательствам. нормальное значение: 0,2 и более.

[На конец периода] значение коэффициента текущей ликвидности (1,85) не соответствует норме. При этом нужно обратить внимание на имевшее место за год негативное изменение – коэффициент снизился на -3,84.

При норме 0,2 значение коэффициента абсолютной ликвидности составило 0,03. При этом нужно обратить внимание на имевшее место за весь рассматриваемый период негативное изменение – коэффициент абсолютной ликвидности снизился на -0,85.

3. Анализ эффективности деятельности организации

3.1. Обзор результатов деятельности

Ниже в таблице приведены основные финансовые результаты деятельности Частное Образовательное учреждение Дополнительного Профессионального Образования "Карьера" за год и аналогичный период прошлого года.

Как видно из "Отчета о финансовых результатах", за последний год организация получила убыток от продаж в размере 1 353 тыс. руб., что составило 10,9% от выручки. В отличие от анализируемого, в предыдущем периоде была получена прибыль в размере 811 тыс. руб.

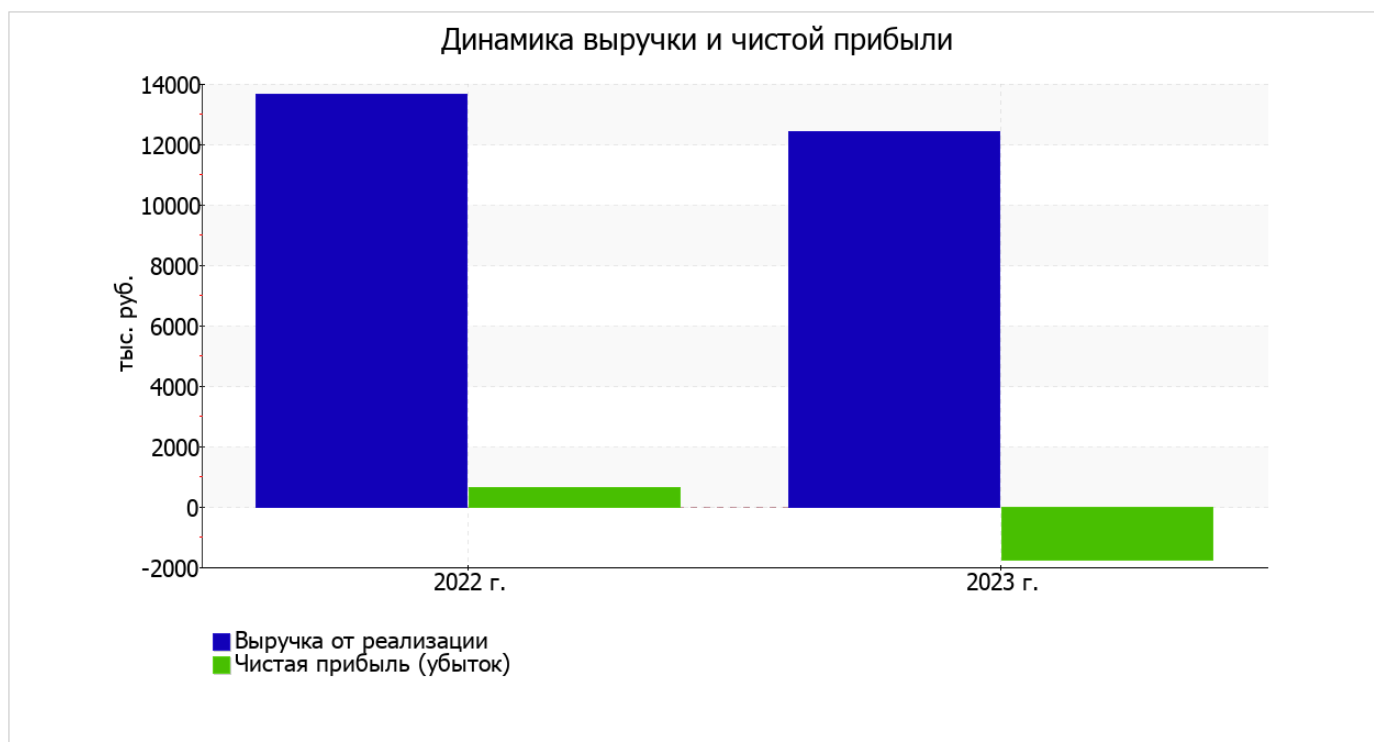
По сравнению с прошлым периодом в текущем наблюдалось уменьшение выручки от продаж на 1 246 тыс. руб. при одновременном росте на 918 тыс. руб. расходов по обычной деятельности.

Показатель	Значение показателя, тыс. руб.		Изменение показателя		Средне- годовая величина, тыс. руб.
	2022 г.	2023 г.	тыс. руб. (гр.3 - гр.2)	± % ((3-2) : 2)	
1. Выручка	13 654	12 408	-1 246	-9,1	13 031
2. Расходы по обычным видам деятельности	12 843	13 761	+918	+7,1	13 302
3. Прибыль (убыток) от продаж (1-2)	811	-1 353	-2 164	↓	-271
4. Прочие доходы и расходы, кроме процентов к уплате	-40	-303	-263	↓	-172

Показатель	Значение показателя, тыс. руб.		Изменение показателя		Средне- годовая величина, тыс. руб.
	2022 г.	2023 г.	тыс. руб. (гр.3 - гр.2)	± % ((3-2) : 2)	
5. EBIT (прибыль до уплаты процентов и налогов) (3+4)	771	-1 656	-2 427	↓	-443

Показатель	Значение показателя, тыс. руб.		Изменение показателя		Средне- годовая величина, тыс. руб.
	2022 г.	2023 г.	тыс. руб. (гр.3 - гр.2)	± % ((3-2) : 2)	
6. Проценты к уплате	–	–	–	–	–
7. Налоги на прибыль (доходы)	134	105	-29	-21,6	120
8. Чистая прибыль (убыток) (5-6-7)	637	-1 761	-2 398	↓	-562

Ниже на графике наглядно представлено изменение выручки и прибыли Частное Образовательное учреждение Дополнительного Профессионального Образования "Карьера" в течение всего анализируемого периода.



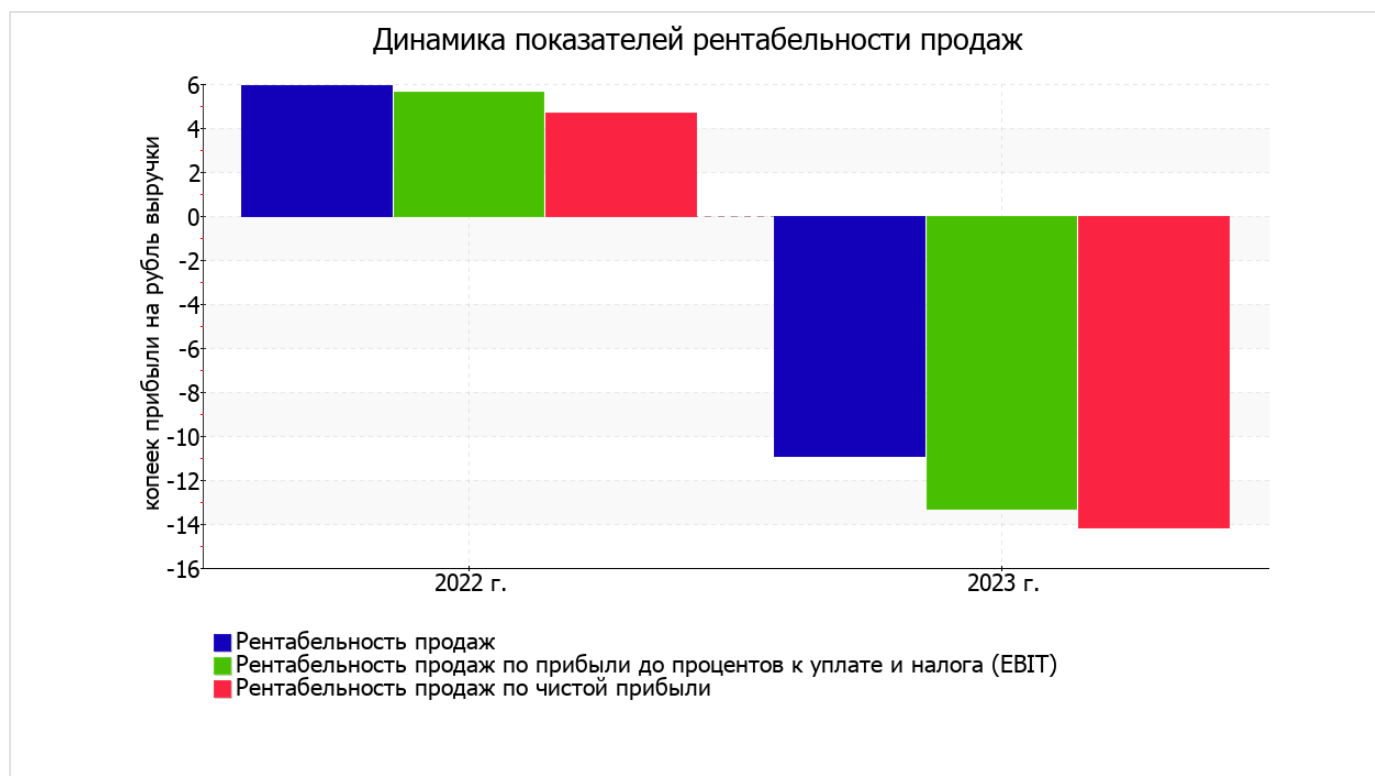
3.2. Анализ рентабельности

Показатели рентабельности	Значения показателя (в %, или в копейках с рубля)		Изменение показателя	
	2022 г.	2023 г.	коп., (гр.3 - гр.2)	± % ((3-2) : 2)
1. Рентабельность продаж (величина прибыли от продаж в каждом рубле выручки). нормальное значение для данной отрасли: 7% и более.	5,9	-10,9	-16,8	↓
2. Рентабельность продаж по ЕВИТ (величина прибыли от продаж до уплаты процентов и налогов в каждом рубле выручки).	5,6	-13,3	-18,9	↓
3. Рентабельность продаж по чистой прибыли (величина чистой прибыли в каждом рубле выручки). нормальное значение для данной отрасли: 5% и более.	4,7	-14,2	-18,9	↓

Представленные в таблице показатели рентабельности за последний год имеют отрицательные значения как следствие убыточной деятельности Частное Образовательное учреждение Дополнительного Профессионального Образования "Карьера" за данный период.

убыток от продаж в анализируемом периоде составляет **-10,9%** от полученной выручки. Более того, имеет место отрицательная динамика рентабельности продаж по сравнению с данным показателем за такой же период прошлого года (**-16,8%**).

Показатель рентабельности, рассчитанный как отношение прибыли до процентов к уплате и налогообложения (ЕВИТ) к выручке организации, за 2023 год составил **-13,3%**. То есть в каждом рубле выручки организации содержалось **-13,3** коп. убытка до налогообложения и процентов к уплате.



Далее в таблице представлены три основных показателя, характеризующие рентабельность использования вложенного в предпринимательскую деятельность капитала.

Показатель рентабельности	Значение показателя, %	Расчет показателя
	2023 г.	
Рентабельность собственного капитала (ROE)	–	Отношение чистой прибыли к средней величине собственного капитала. нормальное значение: 18% и более.
Рентабельность активов (ROA)	-28	Отношение чистой прибыли к средней стоимости активов. нормальное значение: 12% и более.
Прибыль на задействованный капитал (ROCE)	–	Отношение прибыли до уплаты процентов и налогов (ЕВИТ) к собственному капиталу и долгосрочным обязательствам.

Поскольку у организации фактически отсутствовал собственный капитал (в среднем составил отрицательную величину: 0 тыс. руб. на 31 декабря 2023 г. и 0 тыс. руб. на 31.12.2022), значение показателя рентабельности собственного капитала за 2023 год отсутствует.

рентабельность активов за последний год имеет критическое значение, равное **-28%**.

3.3. Расчет показателей деловой активности (оборачиваемости)

В следующей таблице рассчитаны показатели оборачиваемости ряда активов, характеризующие скорость возврата вложенных в предпринимательскую деятельность средств, а также показатель оборачиваемости кредиторской задолженности при расчетах с поставщиками и подрядчиками.

Показатель оборачиваемости	Значение в днях	Коэфф. 2023 г.
	2023 г.	
Оборачиваемость оборотных средств (отношение средней величины оборотных активов к среднесуточной выручке*; нормальное значение для данной отрасли: 65 и менее дн.)	185	2
Оборачиваемость запасов (отношение средней стоимости запасов к среднесуточной себестоимости проданных товаров; нормальное значение для данной отрасли: не более 4 дн.)	–	–
Оборачиваемость кредиторской задолженности (отношение средней величины кредиторской задолженности к среднесуточной выручке)	69	5,3
Оборачиваемость активов (отношение средней стоимости активов к среднесуточной выручке; нормальное значение для данной отрасли: не более 108 дн.)	185	2
Оборачиваемость собственного капитала (отношение средней величины собственного капитала к среднесуточной выручке)	0	–

* Приведен расчет показателя в днях. Значение коэффициента равно отношению 365 к значению показателя в днях.

Оборачиваемость активов за весь анализируемый период показывает, что организация получает выручку, равную сумме всех имеющихся активов за 185 календарных дней.

4. Выводы по результатам анализа

Ниже по качественному признаку обобщены важнейшие показатели финансового положения (по состоянию на 31.12.2023) и результаты деятельности Частное Образовательное учреждение Дополнительного Профессионального Образования "Карьера" за весь анализируемый период.

Приведенные ниже 7 показателей финансового положения и результатов деятельности организации имеют критические значения:

- коэффициент абсолютной ликвидности значительно ниже нормативного значения;
- падение рентабельности продаж (**-16,8** процентных пункта от рентабельности **5,9%** за аналогичный период года, предшествующего отчетному);
- коэффициент покрытия инвестиций значительно ниже нормы (доля собственного капитала и долгосрочных обязательств в общей сумме капитала организации составляет **0%** (нормальное значение: не менее 75%);
- критическое финансовое положение по величине собственных оборотных средств;
- за последний год получен убыток от продаж (**-1 353** тыс. руб.), более того наблюдалась отрицательная динамика по сравнению с аналогичным периодом прошлого года (**-2 164** тыс. руб.);
- убыток от финансово-хозяйственной деятельности за 2023 год составил **-1 761** тыс. руб.;
- отрицательная динамика финансового результата до процентов к уплате и налогообложения (ЕБИТ) на рубль выручки организации (**-18,9** коп. от данного показателя за аналогичный период прошлого года (01.01–31.12.2022)).

Анализ выявил следующие показатели, неудовлетворительно характеризующие финансовое положение организации:

- значение коэффициента обеспеченности собственными оборотными средствами (0) можно считать неудовлетворительным;
- коэффициент текущей (общей) ликвидности ниже принятой нормы.

Положительно характеризующим финансовое положение организации показателем является следующий – чистые активы превышают уставный капитал, однако за весь анализируемый период произошло снижение их величины.

Представленный анализ показывает, что основные финансовые показатели организации не соответствуют общепринятым нормативным значением, что должно найти отражение в планировании деятельности на ближайшую перспективу.