

Пояснительная записка к бухгалтерской отчетности

1. Сведения об организации

Наименование юридического лица:

ОБЩЕСТВО С ОГРАНИЧЕННОЙ ОТВЕТСТВЕННОСТЬЮ "ГЕРМЕС"

Идентификационный номер налогоплательщика (ИНН): 2311288177

Код причины постановки на учет (КПП): 236401001

Основным видом деятельности, который является преобладающим и имеет приоритетное значение для организации, является рыбоводство пресноводное (ОКВЭД 03.22).

2. Анализ финансового положения ОБЩЕСТВО С ОГРАНИЧЕННОЙ ОТВЕТСТВЕННОСТЬЮ "ГЕРМЕС"

2.1. Структура имущества и источники его формирования

Показатель	Значение показателя				Изменение за анализируемый период	
	в тыс. руб.		в % к валюте баланса		тыс. руб. (гр.3- гр.2)	± % ((гр.3- гр.2) : гр.2)
	31.12.2022	31.12.2023	на начало анализируемого периода (31.12.2022)	на конец анализируемого периода (31.12.2023)		
Актив						
1. Внеоборотные активы	-	-	-	-	-	-
в том числе: основные средства	-	-	-	-	-	-
нематериальные активы	-	-	-	-	-	-
2. Оборотные, всего	804	789	100	100	-15	-1,9
в том числе: запасы	-	-	-	-	-	-
дебиторская задолженность	-	-	-	-	-	-
денежные средства и краткосрочные финансовые вложения	804	789	100	100	-15	-1,9
Пассив						
1. Собственный капитал	804	789	100	100	-15	-1,9
2. Долгосрочные обязательства, всего	-	-	-	-	-	-
в том числе: заемные средства	-	-	-	-	-	-
3. Краткосрочные обязательства*, всего	-	-	-	-	-	-

Показатель	Значение показателя				Изменение за анализируемый период	
	в тыс. руб.		в % к валюте баланса		тыс. руб. (гр.3- гр.2)	± % ((гр.3- гр.2) : гр.2)
	31.12.2022	31.12.2023	на начало анализируемого периода (31.12.2022)	на конец анализируемого периода (31.12.2023)		
в том числе: заемные средства	-	-	-	-	-	-
Валюта баланса	804	789	100	100	-15	-1,9

* Без доходов будущих периодов, возникших в связи с безвозмездным получением имущества и государственной помощи, включенных в собственный капитал.

Активы на 31 декабря 2023 г. характеризуются отсутствием внеоборотных средств при 100% текущих активов. Активы организации за весь период практически остались на том же уровне. При этом собственный капитал организации изменился пропорционально активам организации (уменьшился на 15 тыс. руб.).

Снижение активов организации связано со снижением показателя по строке "денежные средства и денежные эквиваленты" на 15 тыс. руб. (или 100% вклада в снижение активов).

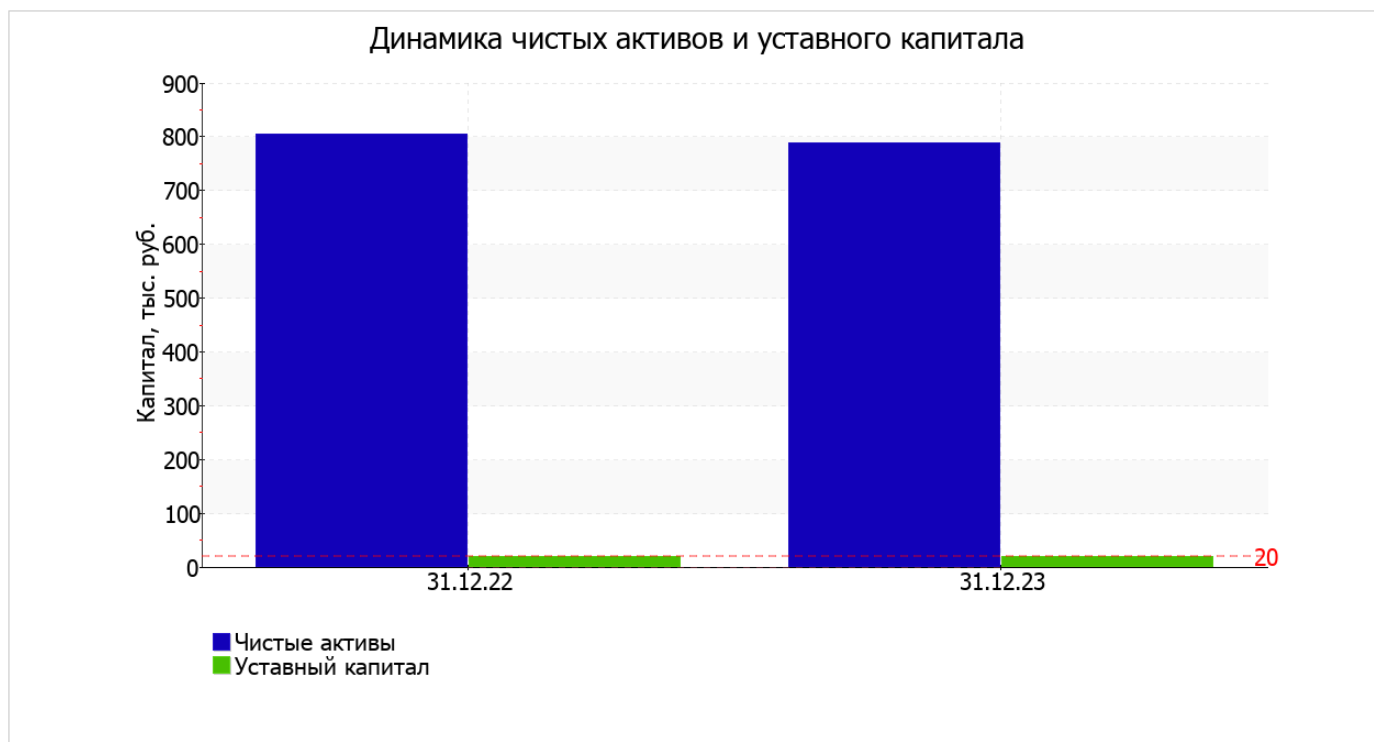
Одновременно, в пассиве баланса снижение произошло по строке "нераспределенная прибыль (непокрытый убыток)" (-15 тыс. руб., или 100% вклада в снижение пассивов организации за год).

собственный капитал организации в течение анализируемого периода практически не изменился, снизившись всего на 15 тыс. руб., или на 1,9%, до 789 тыс. руб.

2.2. Чистые активы организации

Показатель	Значение показателя				Изменение	
	в тыс. руб.		в % к валюте баланса		тыс. руб. (гр.3- гр.2)	± % ((гр.3- гр.2) : гр.2)
	31.12.2022	31.12.2023	на начало анализируемого периода (31.12.2022)	на конец анализируемого периода (31.12.2023)		
1. Чистые активы	804	789	100	100	-15	-1,9
2. Уставный капитал	20	20	2,5	2,5	-	-
3. Превышение чистых активов над уставным капиталом (стр.1-стр.2)	784	769	97,5	97,5	-15	-1,9

Чистые активы организации на последний день анализируемого периода намного (в 39,5 раза) превышают уставный капитал. Это положительно характеризует финансовое положение, полностью удовлетворяя требованиям нормативных актов к величине чистых активов организации. При этом необходимо отметить снижение чистых активов на 1,9% за весь анализируемый период. На следующем графике наглядно представлена динамика чистых активов и уставного капитала организации.



2.3. Анализ финансовой устойчивости организации

2.3.1. Основные показатели финансовой устойчивости организации

Показатель	Значение показателя		Изменение показателя (гр.3-гр.2)	Описание показателя и его нормативное значение
	31.12.2022	31.12.2023		
Коэффициент автономии	1	1	–	Отношение собственного капитала к общей сумме капитала. нормальное значение для данной отрасли: 0,55 и более (оптимальное 0,65-0,75).
Коэффициент обеспеченности собственными оборотными средствами	1	1	–	Отношение собственных оборотных средств к оборотным активам. нормальное значение: 0,1 и более.
Коэффициент покрытия инвестиций	1	1	–	Отношение собственного капитала и долгосрочных обязательств к общей сумме капитала. нормальное значение для данной отрасли: 0,8 и более.
Коэффициент маневренности собственного капитала	1	1	–	Отношение собственных оборотных средств к источникам собственных средств. нормальное значение: 0,1 и более.
Коэффициент обеспеченности запасов	–	–	–	Отношение собственных оборотных средств к стоимости запасов. нормальное значение: 0,5 и более.
Коэффициент краткосрочной задолженности	–	–	–	Отношение краткосрочной задолженности к общей сумме задолженности.

Коэффициент автономии организации на последний день анализируемого периода (31.12.2023) составил 1. Данный коэффициент характеризует степень зависимости организации от заемного капитала. Полученное здесь значение говорит о слишком осторожном отношении ОБЩЕСТВО С ОГРАНИЧЕННОЙ ОТВЕТСТВЕННОСТЬЮ "ГЕРМЕС" к привлечению заемных денежных средств (собственный капитал составляет 100% в общем капитале организации). в течение анализируемого периода значение коэффициента автономии не изменилось.

значение коэффициента обеспеченности собственными оборотными средствами на 31 декабря 2023 г. составило 1, сохранив такое же значение, как на 31 декабря 2022 г. на последний день анализируемого периода (31.12.2023) значение коэффициента можно характеризовать как очень хорошее.

за весь анализируемый период изменения коэффициента покрытия инвестиций не произошло, значение сохранилось на уровне 1. Значение коэффициента на 31 декабря 2023 г. вполне соответствует норме (доля собственного капитала и долгосрочных обязательств в общей сумме капитала организации составляет 100%).

2.4. Ликвидность

Показатель ликвидности	Значение показателя		Изменение показателя (гр.3 - гр.2)	Расчет, рекомендованное значение
	31.12.2022	31.12.2023		
1. Коэффициент текущей (общей) ликвидности	–	–	–	Отношение текущих активов к краткосрочным обязательствам. нормальное значение: не менее 2.
2. Коэффициент быстрой (промежуточной) ликвидности	–	–	–	Отношение ликвидных активов к краткосрочным обязательствам. нормальное значение: 1 и более.
3. Коэффициент абсолютной ликвидности	–	–	–	Отношение высоколиквидных активов к краткосрочным обязательствам. нормальное значение: не менее 0,2.

[На конец периода] коэффициент текущей ликвидности имеет значение, соответствующее норме (– при нормативном значении 2). За анализируемый период коэффициент не изменился.

Значение коэффициента быстрой (промежуточной) ликвидности тоже соответствует норме – при норме 1. Это означает, что у ОБЩЕСТВО С ОГРАНИЧЕННОЙ ОТВЕТСТВЕННОСТЬЮ "ГЕРМЕС" достаточно активов, которые можно в сжатые сроки перевести в денежные средства и погасить краткосрочную кредиторскую задолженность.

Соответствующим норме оказался коэффициент абсолютной ликвидности (– при норме 0,2). При этом с начала период коэффициент остался неизменным.

3. Анализ эффективности деятельности организации

3.1. Обзор результатов деятельности

В приведенной ниже таблице обобщены основные финансовые результаты деятельности ОБЩЕСТВО С ОГРАНИЧЕННОЙ ОТВЕТСТВЕННОСТЬЮ "ГЕРМЕС" за весь рассматриваемый период и аналогичный период прошлого года.

Из "Отчета о финансовых результатах" следует, что в течение анализируемого периода организация получила прибыль от продаж в размере 160 тыс. руб., что составило 20,3% от выручки. По сравнению с аналогичным периодом прошлого года прибыль от продаж снизилась на 67 тыс. руб., или на 29,5%.

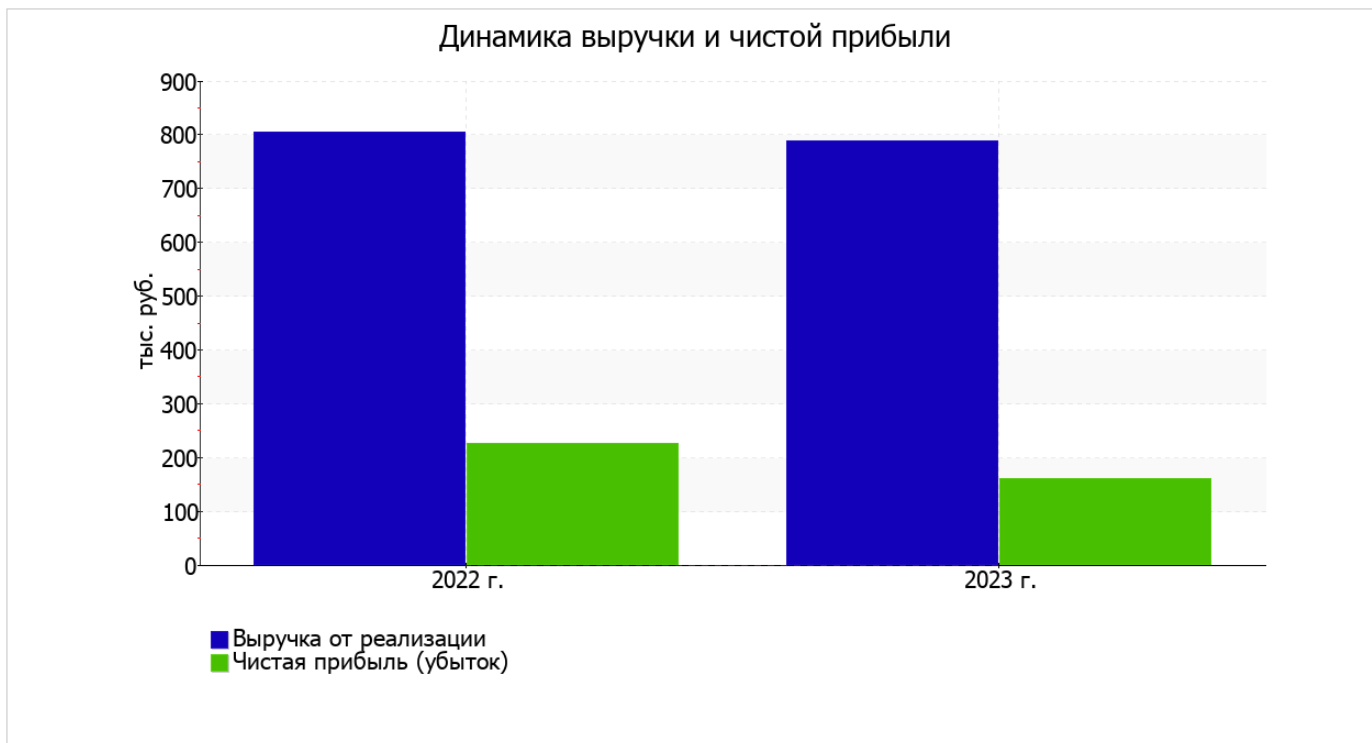
По сравнению с прошлым периодом в текущем наблюдалось снижение выручки от продаж на 15 тыс. руб. при одновременном увеличении на 52 тыс. руб. расходов по обычным видам деятельности.

Обратив внимание на строку 2220 формы №2 можно отметить, что организация как и в прошлом году не использовала возможность учитывать общехозяйственные расходы в качестве условно-постоянных, включая их ежемесячно в себестоимость производимой продукции (выполняемых работ, оказываемых услуг). Это и обусловило отсутствие показателя "Управленческие расходы" за отчетный период в форме №2.

В форме №2 строки прочих доходов и расходов не содержат данных показателей. Избежать расходов даже при отсутствии деятельности практически невозможно, поэтому возможны неточности в заполнении отчета.

Показатель	Значение показателя, тыс. руб.		Изменение показателя		Средне- годовая величина, тыс. руб.
	2022 г.	2023 г.	тыс. руб. (гр.3 - гр.2)	± % ((3-2) : 2)	
1. Выручка	804	789	-15	-1,9	797
2. Расходы по обычным видам деятельности	577	629	+52	+9	603
3. Прибыль (убыток) от продаж (1-2)	227	160	-67	-29,5	194
4. Прочие доходы и расходы, кроме процентов к уплате	-	-	-	-	-
5. ЕВІТ (прибыль до уплаты процентов и налогов) (3+4)	227	160	-67	-29,5	194
6. Проценты к уплате	-	-	-	-	-
7. Налог на прибыль, изменение налоговых активов и прочее	-	-	-	-	-
8. Чистая прибыль (убыток) (5-6+7)	227	160	-67	-29,5	194
Справочно: Совокупный финансовый результат периода	227	160	-67	-29,5	194
Изменение за период нераспределенной прибыли (непокрытого убытка) по данным бухгалтерского баланса (измен. стр. 1370)	x	-15	x	x	x

Ниже на графике наглядно представлено изменение выручки и прибыли ОБЩЕСТВО С ОГРАНИЧЕННОЙ ОТВЕТСТВЕННОСТЬЮ "ГЕРМЕС" в течение всего анализируемого периода.



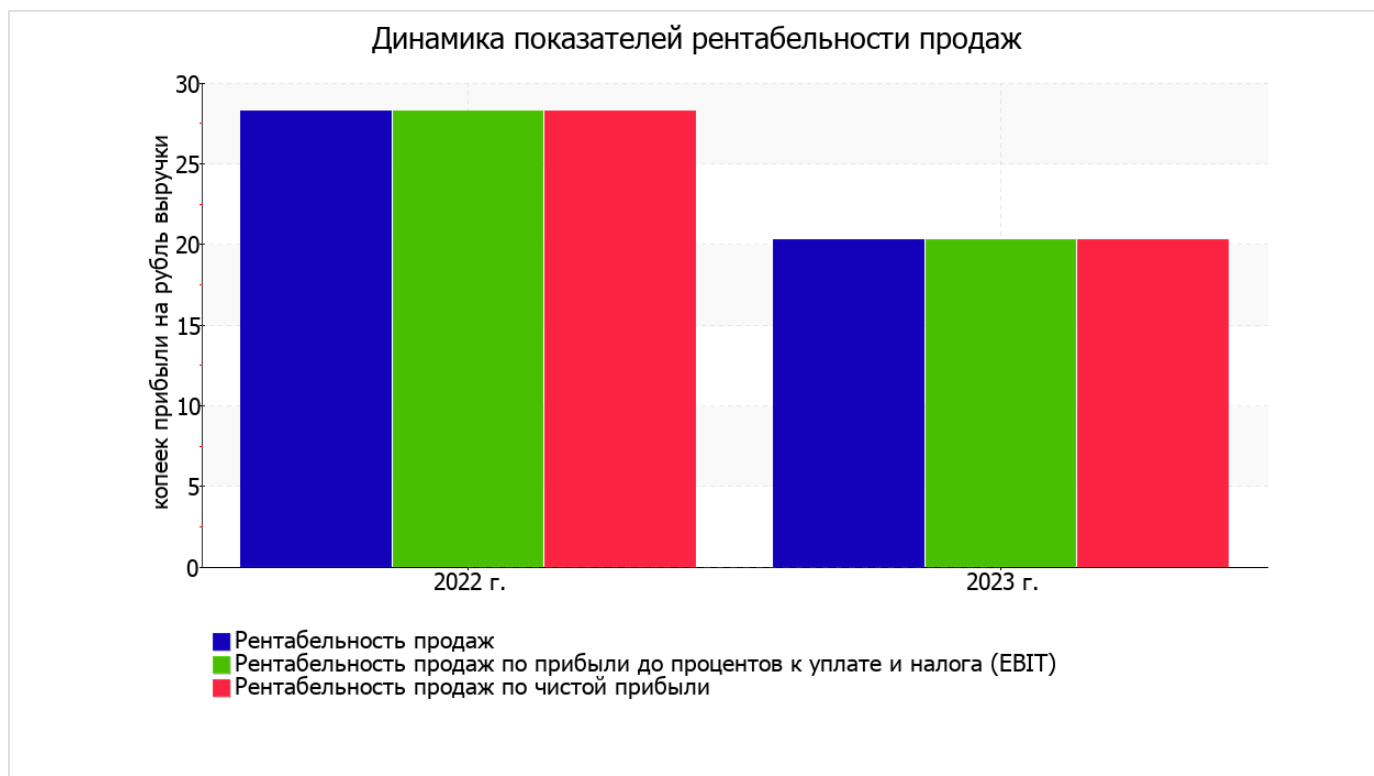
3.2. Анализ рентабельности

Показатели рентабельности	Значения показателя (в %, или в копейках с рубля)		Изменение показателя	
	2022 г.	2023 г.	коп., (гр.3 - гр.2)	± % ((3-2) : 2)
1. Рентабельность продаж (величина прибыли от продаж в каждом рубле выручки). нормальное значение для данной отрасли: не менее 12%.	28,2	20,3	-7,9	-28,2
2. Рентабельность продаж по ЕВИТ (величина прибыли от продаж до уплаты процентов и налогов в каждом рубле выручки).	28,2	20,3	-7,9	-28,2
3. Рентабельность продаж по чистой прибыли (величина чистой прибыли в каждом рубле выручки). нормальное значение для данной отрасли: 6% и более.	28,2	20,3	-7,9	-28,2

Все три показателя рентабельности за последний год, приведенные в таблице, имеют положительные значения, поскольку организацией получена как прибыль от продаж, так и в целом прибыль от финансово-хозяйственной деятельности за данный период.

Рентабельность продаж за 2023 год составила 20,3%. Однако имеет место отрицательная динамика рентабельности продаж по сравнению с данным показателем за аналогичный период года, предшествующего отчетному, (-7,9%).

Показатель рентабельности, рассчитанный как отношение прибыли до процентов к уплате и налогообложения (ЕВИТ) к выручке организации, за последний год составил 20,3%. Это значит, что в каждом рубле выручки организации содержалось 20,3 коп. прибыли до налогообложения и процентов к уплате.



Далее в таблице представлены три основных показателя, характеризующие рентабельность использования вложенного в предпринимательскую деятельность капитала.

Показатель рентабельности	Значение показателя, %	Расчет показателя
	2023 г.	
Рентабельность собственного капитала (ROE)	20,1	Отношение чистой прибыли к средней величине собственного капитала. нормальное значение: 18% и более.
Рентабельность активов (ROA)	20,1	Отношение чистой прибыли к средней стоимости активов. нормальное значение для данной отрасли: не менее 10%.
Прибыль на задействованный капитал (ROCE)	20,1	Отношение прибыли до уплаты процентов и налогов (ЕБИТ) к собственному капиталу и долгосрочным обязательствам.

[За последний период] каждый рубль собственного капитала ОБЩЕСТВО С ОГРАНИЧЕННОЙ ОТВЕТСТВЕННОСТЬЮ "ГЕРМЕС" принес 0,201 руб. чистой прибыли.

за 2023 год значение рентабельности активов, равное 20,1%, можно охарактеризовать как, без сомнения, хорошее.

3.3. Деловая активность (оборачиваемость активов и обязательств)

Далее в таблице рассчитаны показатели оборачиваемости ряда активов, характеризующие скорость возврата вложенных в предпринимательскую деятельность средств, а также показатель оборачиваемости кредиторской задолженности при расчетах с поставщиками и подрядчиками.

Показатель оборачиваемости	Значение в днях	Коэфф. 2023 г.
	2023 г.	
Оборачиваемость оборотных средств (отношение средней величины оборотных активов к среднедневной выручке*; нормальное значение для данной отрасли: 221 и менее дн.)	368	1
Оборачиваемость запасов (отношение средней стоимости запасов к среднедневной себестоимости проданных товаров; нормальное значение для данной отрасли: 65 и менее дн.)	0	–
Оборачиваемость дебиторской задолженности (отношение средней величины дебиторской задолженности к среднедневной выручке; нормальное значение для данной отрасли: не более 62 дн.)	0	–
Оборачиваемость кредиторской задолженности (отношение средней величины кредиторской задолженности к среднедневной выручке)	0	–
Оборачиваемость активов (отношение средней стоимости активов к среднедневной выручке; нормальное значение для данной отрасли: 362 и менее дн.)	368	1
Оборачиваемость собственного капитала (отношение средней величины собственного капитала к среднедневной выручке)	368	1

* Приведен расчет показателя в днях. Значение коэффициента равно отношению 365 к значению показателя в днях.

Оборачиваемость активов за последний год показывает, что общество получает выручку, равную сумме всех имеющихся активов за 368 календарных дней.

4. Выводы по результатам анализа

Ниже обобщены ключевые финансовые показатели ОБЩЕСТВО С ОГРАНИЧЕННОЙ ОТВЕТСТВЕННОСТЬЮ "ГЕРМЕС".

С исключительно хорошей стороны финансовое положение и результаты деятельности организации характеризуют такие показатели:

- значение коэффициента обеспеченности собственными оборотными средствами, равное 1, можно характеризовать как исключительно хорошее;
- значительная, по сравнению с общей стоимостью активов организации прибыль (20,1% за 2023 год);
- идеальное соотношение активов по степени ликвидности и обязательств по сроку погашения;
- коэффициент покрытия инвестиций полностью соответствует норме (доля собственного капитала и долгосрочных обязательств составляет 100% от общего капитала организации);
- абсолютная финансовая устойчивость по величине излишка собственных оборотных средств.

Приведенные ниже 4 показателя финансового положения и результатов деятельности организации имеют положительные значения:

- коэффициент автономии неоправданно высок (1);
- чистые активы превышают уставный капитал, однако за весь анализируемый период произошло снижение их величины;
- за последний год получена прибыль от продаж (160 тыс. руб.), но наблюдалась ее отрицательная динамика по сравнению с аналогичным периодом прошлого года (-67 тыс. руб.);
- чистая прибыль за последний год составила 160 тыс. руб.

В ходе анализа были получены следующие показатели, неудовлетворительно характеризующие результаты деятельности ОБЩЕСТВО С ОГРАНИЧЕННОЙ ОТВЕТСТВЕННОСТЬЮ "ГЕРМЕС":

- значительная отрицательная динамика рентабельности продаж (-7,9 процентных пункта от рентабельности за аналогичный период прошлого года равной 28,2%);
- значительная отрицательная динамика прибыли до процентов к уплате и налогообложения (ЕВИТ) на рубль выручки организации (-7,9 коп. от аналогичного показателя рентабельности за аналогичный период прошлого года).

Показателем, имеющим значение на границе норматива, является следующий – изменение собственного капитала практически соответствует общему изменению активов организации.

Анализ свидетельствует об очень хорошем финансовом состоянии организации, ее способности отвечать по своим обязательствам в краткосрочной, и, возможно, долгосрочной перспективе. При данных финансовых показателях ОБЩЕСТВО С ОГРАНИЧЕННОЙ ОТВЕТСТВЕННОСТЬЮ "ГЕРМЕС" относится к категории надежных заемщиков и может рассчитывать на получение кредитов.