

Пояснительная записка к бухгалтерской отчетности

1. Сведения об организации

Наименование юридического лица:

ОБЩЕСТВО С ОГРАНИЧЕННОЙ ОТВЕТСТВЕННОСТЬЮ "МИ-ША"

Идентификационный номер налогоплательщика (ИНН): 2918011994

Код причины постановки на учет (КПП): 291801001

Основным видом деятельности, который является преобладающим и имеет приоритетное значение для организации, является торговля розничная преимущественно пищевыми продуктами, включая напитки, и табачными изделиями в неспециализированных магазинах (ОКВЭД 47.11).

2. Анализ финансового положения

2.1. Структура имущества и источники его формирования

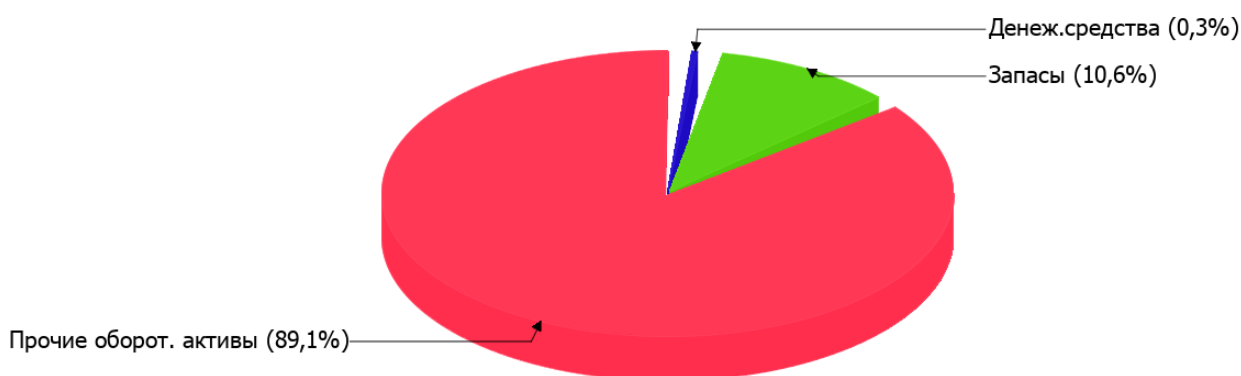
Показатель	Значение показателя				Изменение за анализируемый период	
	в тыс. руб.		в % к валюте баланса		тыс. руб. (гр.3- гр.2)	± % ((гр.3- гр.2) : гр.2)
	31.12.2022	31.12.2023	на начало анализируемого периода (31.12.2022)	на конец анализируемого периода (31.12.2023)		
Актив						
Внеоборотные активы	–	–	–	–	–	–
Оборотные	5 196	2 303	100	100	-2 893	-55,7
Пассив						
Собственный капитал	4 520	1 762	87	76,5	-2 758	-61
Долгосрочные обязательства	–	–	–	–	–	–
Краткосрочные обязательства	676	541	13	23,5	-135	-20
Валюта баланса	5 196	2 303	100	100	-2 893	-55,7

* Без доходов будущих периодов, включенных в собственный капитал.

Активы на последний день анализируемого периода (31.12.2023) характеризуются отсутствием внеоборотных средств при 100% текущих активов. Активы организации за весь период уменьшились на **2 893** тыс. руб. (на **55,7%**). Отмечая значительное уменьшение активов, необходимо учесть, что собственный капитал уменьшился еще в большей степени – на **61%**. опережающее снижение собственного капитала относительно общего изменения активов следует рассматривать как негативный фактор.

На диаграмме ниже представлена структура активов организации в разрезе основных групп:

Структура активов организации на 31 декабря 2023 г.



Снижение величины активов организации связано, в основном, со снижением следующих позиций актива бухгалтерского баланса (в скобках указана доля изменения статьи в общей сумме всех отрицательно изменившихся статей):

- финансовые и другие оборотные активы – **1 832** тыс. руб. (**63,3%**)
- запасы – **1 045** тыс. руб. (**36,1%**)

Одновременно, в пассиве баланса наибольшее снижение произошло по строке "капитал и резервы" (**-2 758** тыс. руб., или **95,2%** вклада в снижение пассивов организации в течение анализируемого периода).

Среди положительно изменившихся статей баланса можно выделить "кредиторская задолженность" в пассиве (**+3** тыс. руб.).

за весь рассматриваемый период собственный капитал организации стремительно снизился на **2 758,0** тыс. руб., или на **61%** и составил **1 762,0** тыс. руб.

2.2. Оценка стоимости чистых активов организации

Показатель	Значение показателя				Изменение	
	в тыс. руб.		в % к валюте баланса		тыс. руб. (гр.3-гр.2)	± % ((гр.3- гр.2) : гр.2)
	31.12.2022	31.12.2023	на начало анализируемого периода (31.12.2022)	на конец анализируемого периода (31.12.2023)		
1. Чистые активы	4 520	1 762	87	76,5	-2 758	-61

Имеющаяся величина чистых активов положительно характеризует финансовое положение, полностью удовлетворяя требованиям нормативных актов к величине чистых активов организации. При этом, определив текущее состояние показателя, необходимо отметить снижение чистых активов на **61%** за весь рассматриваемый период. Несмотря на нормальную относительно уставного капитала величину чистых активов, их дальнейшее снижение может привести к ухудшению данного соотношения. Ниже на графике представлено изменение чистых активов организации.



2.3. Анализ финансовой устойчивости организации

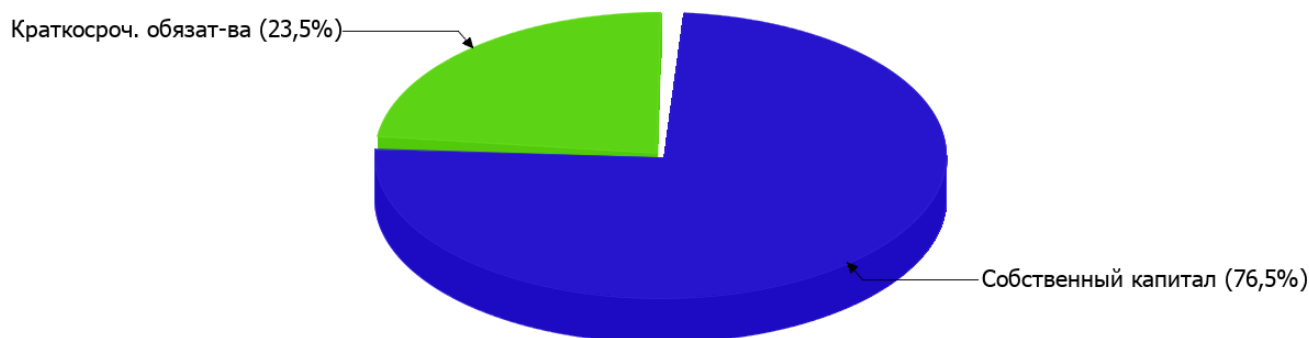
2.3.1. Основные показатели финансовой устойчивости организации

Показатель	Значение показателя		Изменение показателя (гр.3-гр.2)	Описание показателя и его нормативное значение
	31.12.2022	31.12.2023		
Коэффициент автономии	0,87	0,77	-0,1	Отношение собственного капитала к общей сумме капитала. нормальное значение: 0,45 и более (оптимальное 0,55-0,7).
Коэффициент обеспеченности собственными оборотными средствами	0,87	0,77	-0,1	Отношение собственных оборотных средств к оборотным активам. нормальное значение: 0,1 и более.
Коэффициент покрытия инвестиций	0,87	0,77	-0,1	Отношение собственного капитала и долгосрочных обязательств к общей сумме капитала. нормальное значение для данной отрасли: 0,7 и более.
Коэффициент обеспеченности запасов	3,51	7,25	+3,74	Отношение собственных оборотных средств к стоимости запасов. нормальное значение: 0,5 и более.
Коэффициент краткосрочной задолженности	1	1	-	Отношение краткосрочной задолженности к общей сумме задолженности.

Коэффициент автономии организации на 31 декабря 2023 г. составил **0,77**. Полученное значение говорит о слишком осторожном отношении ОБЩЕСТВО С ОГРАНИЧЕННОЙ ОТВЕТСТВЕННОСТЬЮ "МИ-ША" к привлечению заемных денежных средств (собственный капитал составляет **77%** в общем капитале организации). за весь анализируемый период имело место заметное уменьшение коэффициента автономии, составившее **0,1**.

Структура капитала организации представлена ниже на диаграмме: При этом необходимо отметить, что долгосрочные обязательства на диаграмме не отражены, поскольку полностью отсутствуют.

Структура капитала организации на 31 декабря 2023 г.



коэффициент обеспеченности собственными оборотными средствами по состоянию на 31.12.2023 составил **0,77**; это на **0,1** меньше, чем на первый день анализируемого периода. на 31 декабря 2023 г. значение коэффициента можно охарактеризовать как очень хорошее.

за весь рассматриваемый период коэффициент покрытия инвестиций явно снизился, уменьшившись на **0,1**: до **0,77**. Значение коэффициента на 31.12.2023 соответствует нормативному значению.

коэффициент обеспеченности материальных запасов на 31.12.2023 составил **7,25**, при этом на 31.12.2022 коэффициент обеспеченности материальных запасов был ниже – **3,51** (рост составил **3,74**). на 31 декабря 2023 г. значение коэффициента обеспеченности материальных запасов характеризуется как исключительно хорошее.

Коэффициент краткосрочной задолженности организации показывает на отсутствие долгосрочной задолженности при 100% краткосрочной.

2.4. Ликвидность

Показатель ликвидности	Значение показателя		Изменение показателя (гр.3 - гр.2)	Расчет, рекомендованное значение
	31.12.2022	31.12.2023		
Коэффициент текущей (общей) ликвидности	7,69	4,26	-3,43	Отношение текущих активов к краткосрочным обязательствам. нормальное значение: 2 и более.
Коэффициент абсолютной ликвидности	0,04	0,01	-0,03	Отношение денежных средств и их эквивалентов к краткосрочным обязательствам. нормальное значение: 0,2 и более.

[На конец периода] при норме 2 коэффициент текущей (общей) ликвидности имеет значение **4,26**. При этом за последний год имело место ухудшение значения показателя – коэффициент снизился на **-3,43**.

При норме 0,2 значение коэффициента абсолютной ликвидности составило **0,01**. При этом нужно обратить внимание на имевшее место за последний год негативное изменение – коэффициент абсолютной ликвидности снизился на **-0,03**.

3. Анализ эффективности деятельности организации

3.1. Обзор результатов деятельности

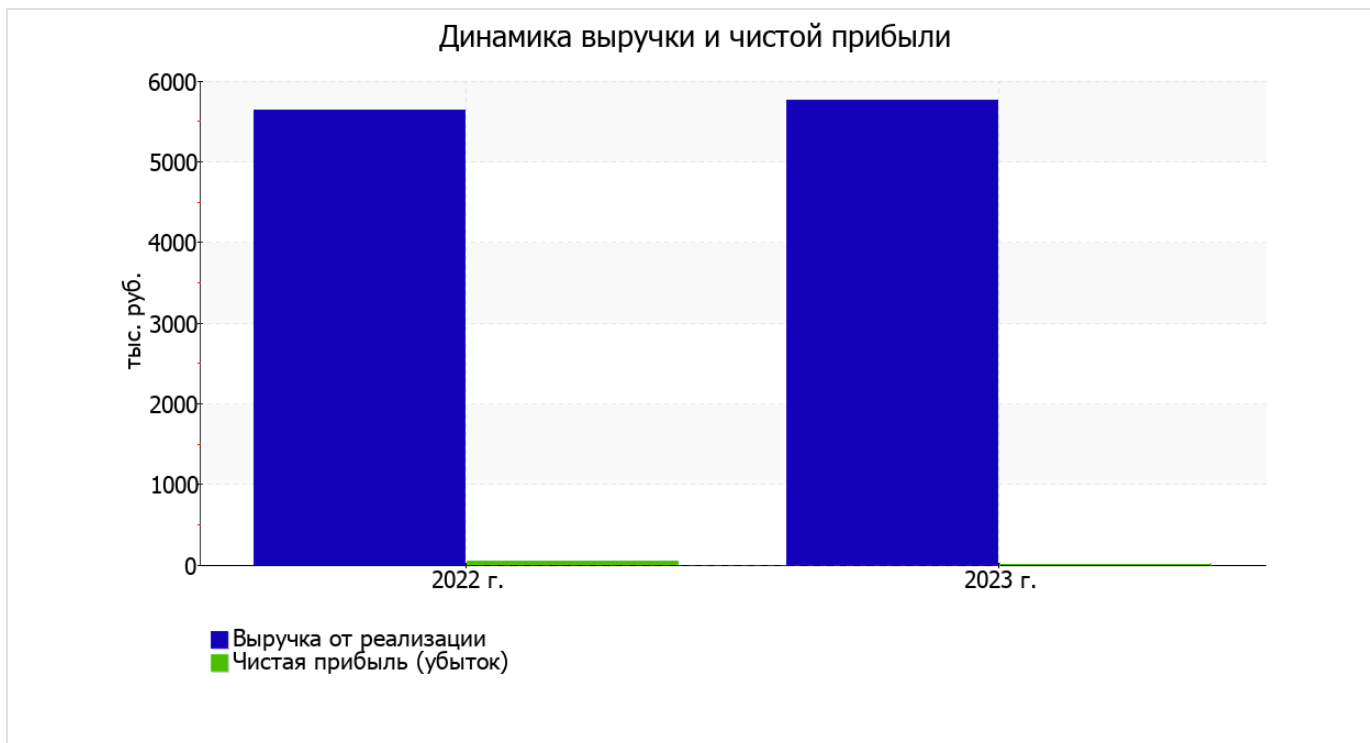
В приведенной ниже таблице обобщены основные финансовые результаты деятельности ОБЩЕСТВО С ОГРАНИЧЕННОЙ ОТВЕТСТВЕННОСТЬЮ "МИ-ША" за весь рассматриваемый период и аналогичный период прошлого года.

Как видно из "Отчета о финансовых результатах", за весь анализируемый период организация получила прибыль от продаж в размере 162 тыс. руб., что равняется 2,8% от выручки. По сравнению с аналогичным периодом прошлого года прибыль от продаж снизилась на 42 тыс. руб., или на 20,6%.

По сравнению с прошлым периодом в текущем увеличилась как выручка от продаж, так и расходы по обычной деятельности (на 120 и 162 тыс. руб. соответственно). Причем в процентном отношении изменение расходов (+3%) опережает изменение выручки (+2,1%)

Показатель	Значение показателя, тыс. руб.		Изменение показателя		Средне- годовая величина, тыс. руб.
	2022 г.	2023 г.	тыс. руб. (гр.3 - гр.2)	± % ((3-2) : 2)	
1. Выручка	5 643	5 763	+120	+2,1	5 703
2. Расходы по обычным видам деятельности	5 439	5 601	+162	+3	5 520
3. Прибыль (убыток) от продаж (1-2)	204	162	-42	-20,6	183
4. Прочие доходы и расходы, кроме процентов к уплате	-152	-160	-8	↓	-156
5. ЕВГТ (прибыль до уплаты процентов и налогов) (3+4)	52	2	-50	-96,2	27
6. Проценты к уплате	-	-	-	-	-
7. Налоги на прибыль (доходы)	-	-	-	-	-
8. Чистая прибыль (убыток) (5-6-7)	52	2	-50	-96,2	27

Ниже на графике наглядно представлено изменение выручки и прибыли ОБЩЕСТВО С ОГРАНИЧЕННОЙ ОТВЕТСТВЕННОСТЬЮ "МИ-ША" в течение всего анализируемого периода.



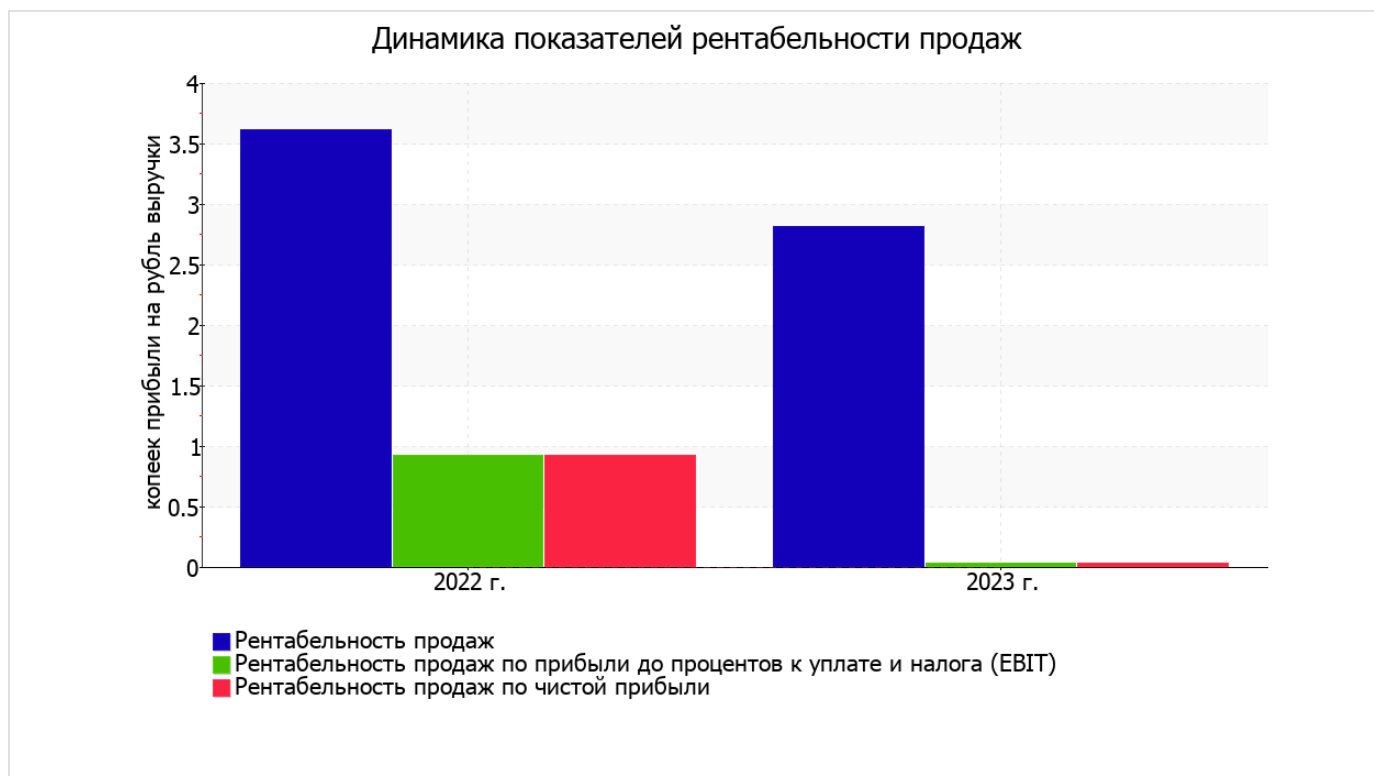
3.2. Анализ рентабельности

Показатели рентабельности	Значения показателя (в %, или в копейках с рубля)		Изменение показателя	
	2022 г.	2023 г.	коп., (гр.3 - гр.2)	± % ((3-2) : 2)
1. Рентабельность продаж (величина прибыли от продаж в каждом рубле выручки). нормальное значение: 4% и более.	3,6	2,8	-0,8	-22,2
2. Рентабельность продаж по ЕВИТ (величина прибыли от продаж до уплаты процентов и налогов в каждом рубле выручки).	0,9	<0,1	-0,9	-96,2
3. Рентабельность продаж по чистой прибыли (величина чистой прибыли в каждом рубле выручки). нормальное значение для данной отрасли: 3% и более.	0,9	<0,1	-0,9	-96,2

Представленные в таблице показатели рентабельности за последний год имеют положительные значения как следствие прибыльной деятельности ОБЩЕСТВО С ОГРАНИЧЕННОЙ ОТВЕТСТВЕННОСТЬЮ "МИ-ША".

Рентабельность продаж за период с 01.01.2023 по 31.12.2023 составила 2,8%. Однако имеет место падение рентабельности продаж по сравнению с данным показателем за аналогичный период года, предшествующего отчётному, (-0,8%).

Показатель рентабельности, рассчитанный как отношение прибыли до процентов к уплате и налогообложения (ЕВИТ) к выручке организации, за последний год составил <0,1%. То есть в каждом рубле выручки ОБЩЕСТВО С ОГРАНИЧЕННОЙ ОТВЕТСТВЕННОСТЬЮ "МИ-ША" содержалось <0,1 коп. прибыли до налогообложения и процентов к уплате.



В следующей таблице представлена рентабельность использования вложенного в предпринимательскую деятельность капитала.

Показатель рентабельности	Значение показателя, %	Расчет показателя
	2023 г.	
Рентабельность собственного капитала (ROE)	0,1	Отношение чистой прибыли к средней величине собственного капитала. нормальное значение: не менее 18%.
Рентабельность активов (ROA)	0,1	Отношение чистой прибыли к средней стоимости активов. нормальное значение для данной отрасли: не менее 9%.
Прибыль на задействованный капитал (ROCE)	0,1	Отношение прибыли до уплаты процентов и налогов (ЕВИТ) к собственному капиталу и долгосрочным обязательствам.

[За последний период] каждый рубль собственного капитала организации обеспечил чистую прибыль в размере 0,001 руб.

за период 01.01–31.12.2023 значение рентабельности активов, равное 0,1%, является не соответствующим принятому нормативу.

3.3. Расчет показателей деловой активности (оборачиваемости)

В следующей таблице рассчитаны показатели оборачиваемости ряда активов, характеризующие скорость возврата вложенных в предпринимательскую деятельность денежных средств, а также показатель оборачиваемости кредиторской задолженности при расчетах с поставщиками и подрядчиками.

Показатель оборачиваемости	Значение в днях	Коэфф. 2023 г.
	2023 г.	
Оборачиваемость оборотных средств (отношение средней величины оборотных активов к среднедневной выручке*; нормальное значение для данной отрасли: 86 и менее дн.)	237	1,5
Оборачиваемость запасов (отношение средней стоимости запасов к среднедневной себестоимости проданных товаров; нормальное значение для данной отрасли: 45 и менее дн.)	–	–
Оборачиваемость кредиторской задолженности (отношение средней величины кредиторской задолженности к среднедневной выручке)	28	13,2
Оборачиваемость активов (отношение средней стоимости активов к среднедневной выручке; нормальное значение для данной отрасли: не более 104 дн.)	237	1,5
Оборачиваемость собственного капитала (отношение средней величины собственного капитала к среднедневной выручке)	199	1,8

* Приведен расчет показателя в днях. Значение коэффициента равно отношению 365 к значению показателя в днях.

Оборачиваемость активов за весь рассматриваемый период показывает, что организация получает выручку, равную сумме всех имеющихся активов за 237 календарных дней.

4. Выводы по результатам анализа

Ниже по качественному признаку обобщены важнейшие показатели финансового положения (по состоянию на 31.12.2023) и результаты деятельности ОБЩЕСТВО С ОГРАНИЧЕННОЙ ОТВЕТСТВЕННОСТЬЮ "МИ-ША" за год.

Показатели финансового положения и результатов деятельности организации, имеющие положительные значения:

- доля собственного капитала неоправданно высока (77%);
- чистые активы превышают уставный капитал, однако за весь анализируемый период произошло снижение их величины;
- коэффициент покрытия инвестиций соответствует норме (доля собственного капитала и долгосрочных обязательств составляет 77% в общей сумме капитала организации);
- за период с 01.01.2023 по 31.12.2023 получена прибыль от продаж (162 тыс. руб.), но наблюдалась ее отрицательная динамика по сравнению с аналогичным периодом прошлого года (-42 тыс. руб.);
- чистая прибыль за последний год составила 2 тыс. руб.

Показатели финансового положения организации, имеющие исключительно хорошие значения:

- коэффициент обеспеченности собственными оборотными средствами демонстрирует очень хорошее значение, равное 0,77;
- полностью соответствует нормальному значению коэффициент текущей (общей) ликвидности;
- абсолютная финансовая устойчивость по величине излишка собственных оборотных средств.

Показатели результатов деятельности ОБЩЕСТВО С ОГРАНИЧЕННОЙ ОТВЕТСТВЕННОСТЬЮ "МИ-ША", имеющие неудовлетворительные значения:

- низкая рентабельность активов (0,1% за последний год);
- значительное падение рентабельности продаж (-0,8 процентных пункта от рентабельности за аналогичный период прошлого года равной 3,6%);
- значительная отрицательная динамика прибыли до процентов к уплате и налогообложения (ЕВИТ) на рубль выручки ОБЩЕСТВО С ОГРАНИЧЕННОЙ ОТВЕТСТВЕННОСТЬЮ "МИ-ША" (-0,9 коп. от данного показателя рентабельности за такой же период прошлого года).

С критической стороны финансовое положение организации характеризуют такие показатели:

- коэффициент абсолютной ликвидности значительно ниже нормативного значения;
- отрицательная динамика собственного капитала относительно общего изменения активов организации.

Как видно из приведенного анализа, основные финансовые показатели укладываются в нормативные значения. При таком финансовом состоянии у ОБЩЕСТВО С ОГРАНИЧЕННОЙ ОТВЕТСТВЕННОСТЬЮ "МИ-ША" имеются все возможности для эффективной деятельности.