

Пояснительная записка к бухгалтерской отчетности

1. Сведения об организации

Наименование юридического лица:

Общество с ограниченной ответственностью "Стройсеть"

Идентификационный номер налогоплательщика (ИНН): 3662151906

Код причины постановки на учет (КПП): 745301001

Основным видом деятельности, который является преобладающим и имеет приоритетное значение для организации, является торговля розничная по почте или по информационно-коммуникационной сети интернет (ОКВЭД 47.91).

2. Анализ финансового положения

2.1. Структура имущества и источники его формирования

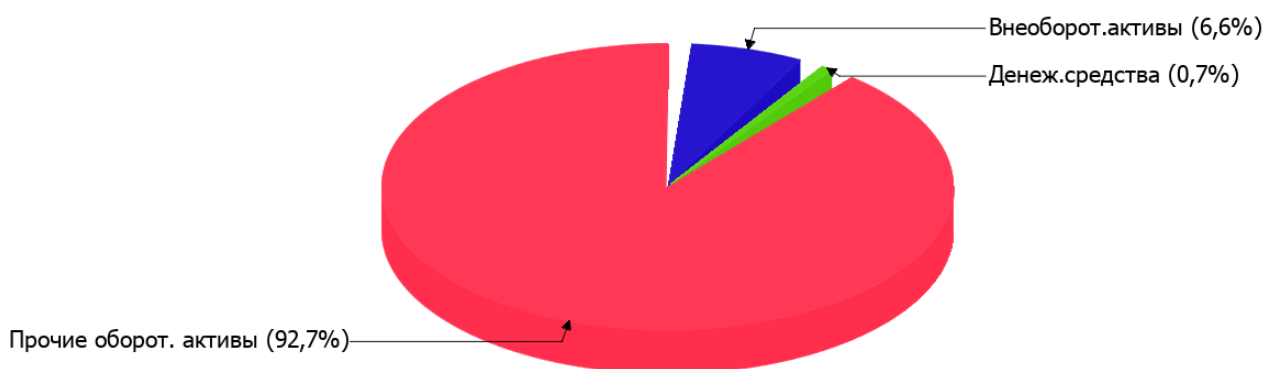
Показатель	Значение показателя				Изменение за анализируемый период	
	в тыс. руб.		в % к валюте баланса		тыс. руб. (гр.3- гр.2)	± % ((гр.3- гр.2) : гр.2)
	31.12.2022	31.12.2023	на начало анализируемого периода (31.12.2022)	на конец анализируемого периода (31.12.2023)		
Актив						
Внеоборотные активы	10	10	100	6,6	-	-
Оборотные	-	141	-	93,4	+141	-
Пассив						
Собственный капитал	10	5	100	3,3	-5	-50
Долгосрочные обязательства	-	-	-	-	-	-
Краткосрочные обязательства	-	146	-	96,7	+146	-
Валюта баланса	10	151	100	100	+141	+15,1 раза

* Без доходов будущих периодов, включенных в собственный капитал.

Активы на последний день анализируемого периода характеризуются значительной долей (93,4%) текущих активов и незначительным процентом внеоборотных средств. Активы организации за весь период существенно увеличились (в 15,1 раза). Хотя имело место значительное увеличение активов, собственный капитал уменьшился на 50%, что говорит об ухудшении имущественного положения организации.

Структура активов организации в разрезе основных групп представлена ниже на диаграмме:

Структура активов организации на 31 декабря 2023 г.



Рост активов организации связан, в основном, с ростом показателя по строке "финансовые и другие оборотные активы" на 140 тыс. руб. (или 99,3% вклада в прирост активов).

Одновременно, в пассиве баланса прирост произошел по строке "кредиторская задолженность" (+146 тыс. руб., или 100% вклада в прирост пассивов организации за весь рассматриваемый период).

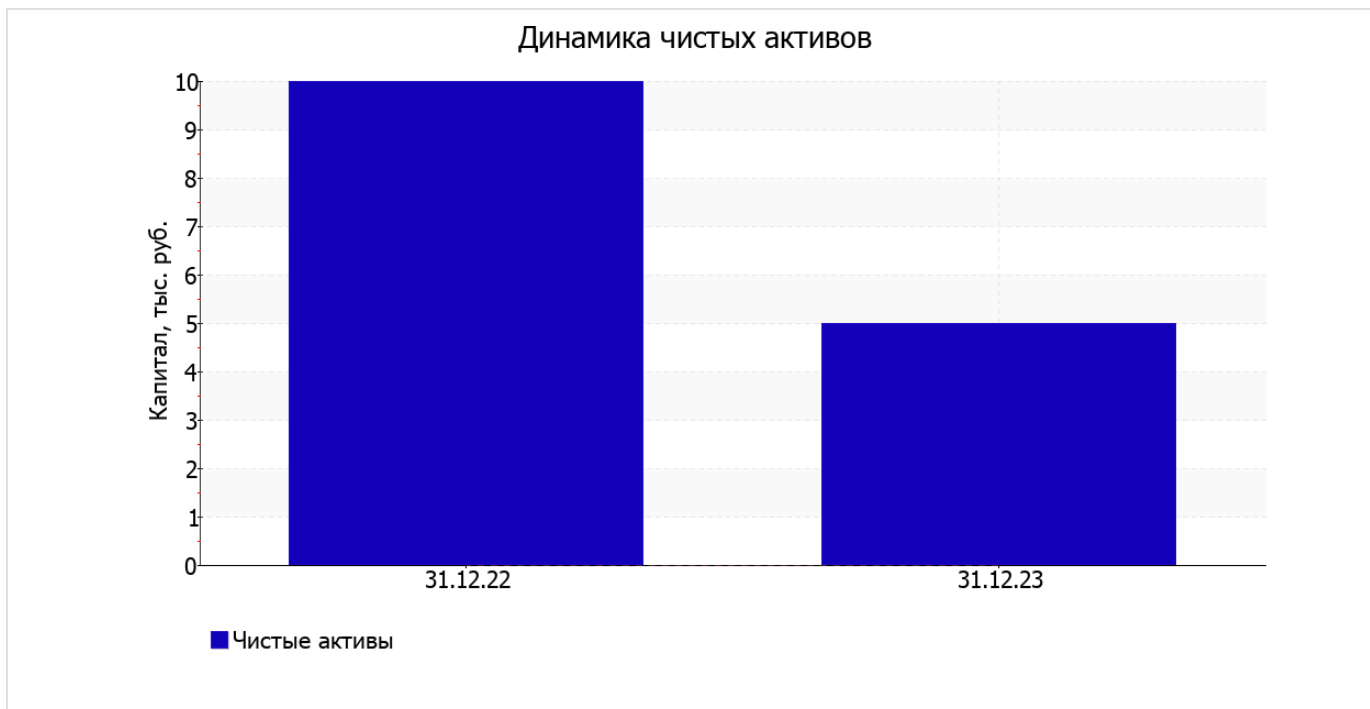
Среди отрицательно изменившихся статей баланса можно выделить "капитал и резервы" в пассиве (-5 тыс. руб.).

собственный капитал организации на 31 декабря 2023 г. составил 5 тыс. руб. собственный капитал организации в течение анализируемого периода существенно уменьшился (на 5 тыс. руб.).

2.2. Оценка стоимости чистых активов организации

Показатель	Значение показателя				Изменение	
	в тыс. руб.		в % к валюте баланса		тыс. руб. (гр.3-гр.2)	± % ((гр.3-гр.2) : гр.2)
	31.12.2022	31.12.2023	на начало анализируемого периода (31.12.2022)	на конец анализируемого периода (31.12.2023)		
1. Чистые активы	10	5	100	3,3	-5	-50

Имеющаяся величина чистых активов положительно характеризует финансовое положение, полностью удовлетворяя требованиям нормативных актов к величине чистых активов организации. Однако, определив текущее состояние показателя, следует отметить снижение чистых активов на 50% за последний год. Несмотря на нормальную относительно уставного капитала величину чистых активов, их дальнейшее снижение может привести к ухудшению данного соотношения. Наглядное изменение чистых активов представлено на следующем графике.



2.3. Анализ финансовой устойчивости организации

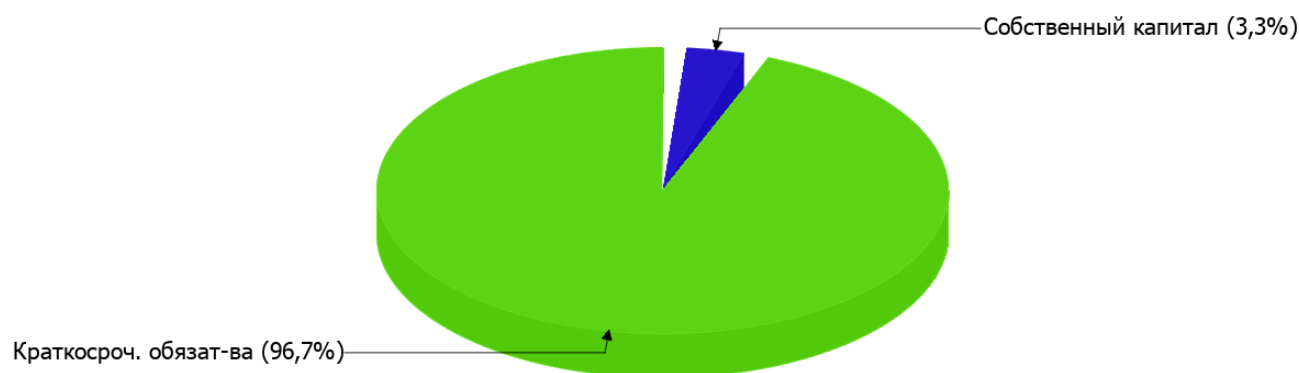
2.3.1. Основные показатели финансовой устойчивости организации

Показатель	Значение показателя		Изменение показателя (гр.3-гр.2)	Описание показателя и его нормативное значение
	31.12.2022	31.12.2023		
Коэффициент автономии	1	0,03	-0,97	Отношение собственного капитала к общей сумме капитала. нормальное значение: 0,45 и более (оптимальное 0,55-0,7).
Коэффициент обеспеченности собственными оборотными средствами	–	-0,04	-0,04	Отношение собственных оборотных средств к оборотным активам. нормальное значение: 0,1 и более.
Коэффициент покрытия инвестиций	1	0,03	-0,97	Отношение собственного капитала и долгосрочных обязательств к общей сумме капитала. нормальное значение для данной отрасли: не менее 0,7.
Коэффициент обеспеченности запасов	–	–	–	Отношение собственных оборотных средств к стоимости запасов. нормальное значение: 0,5 и более.
Коэффициент краткосрочной задолженности	–	1	+1	Отношение краткосрочной задолженности к общей сумме задолженности.

Коэффициент автономии организации на 31 декабря 2023 г. составил **0,03**. Полученное значение показывает, что ввиду недостатка собственного капитала (**3%** от общего капитала) организация в значительной степени зависит от кредиторов. в течение анализируемого периода коэффициент автономии очень сильно уменьшился на **0,97**.

Ниже на диаграмме наглядно представлено соотношение собственного и заемного капитала организации: При этом необходимо отметить, что долгосрочные обязательства на диаграмме не отражены, поскольку полностью отсутствуют.

Структура капитала организации на 31 декабря 2023 г.



в течение анализируемого периода имело место повышение коэффициента обеспеченности собственными оборотными средствами до **-0,04** (на **0,04**). по состоянию на 31.12.2023 значение коэффициента не соответствует нормативу.

за весь рассматриваемый период коэффициент покрытия инвестиций стремительно снизился – с **1** до **0,03** (**-0,97**). Значение коэффициента на 31 декабря 2023 г. значительно ниже допустимой величины (доля собственного капитала и долгосрочных обязательств в общей сумме капитала организации составляет **3%**).

Коэффициент краткосрочной задолженности Общество с ограниченной ответственностью "Стройсеть" показывает на отсутствие долгосрочной задолженности при 100% краткосрочной.

2.4. Ликвидность

Показатель ликвидности	Значение показателя		Изменение показателя (гр.3 - гр.2)	Расчет, рекомендованное значение
	31.12.2022	31.12.2023		
Коэффициент текущей (общей) ликвидности	–	0,97	+0,97	Отношение текущих активов к краткосрочным обязательствам. нормальное значение: 2 и более.
Коэффициент абсолютной ликвидности	–	0,01	+0,01	Отношение денежных средств и их эквивалентов к краткосрочным обязательствам. нормальное значение: не менее 0,2.

[На конец периода] коэффициент текущей (общей) ликвидности не укладывается в норму (**0,97** против нормативного значения 2). При этом следует отметить, что за последний год коэффициент вырос на **0,97**.

Коэффициент абсолютной ликвидности, как и первый коэффициент, имеет значение ниже нормы (**0,01**). При этом с начала периода коэффициент абсолютной ликвидности практически не изменился.

3. Анализ эффективности деятельности организации

3.1. Обзор результатов деятельности

Ниже в таблице приведены основные финансовые результаты деятельности Общество с ограниченной ответственностью "Стройсеть" в течение анализируемого периода и аналогичный период прошлого года.

Как видно из "Отчета о финансовых результатах", за последний год организация получила прибыль от продаж в размере **26** тыс. руб., что равняется 13,5% от выручки.

Показатель	Значение показателя, тыс. руб.
	2023 г.
1. Выручка	193
2. Расходы по обычным видам деятельности	167
3. Прибыль (убыток) от продаж (1-2)	26
4. Прочие доходы и расходы, кроме процентов к уплате	-11
5. ЕБИТ (прибыль до уплаты процентов и налогов) (3+4)	15
6. Проценты к уплате	–
7. Налоги на прибыль (доходы)	20
8. Чистая прибыль (убыток) (5-6-7)	-5

3.2. Анализ рентабельности

Показатели рентабельности	Значения показателя (в %, или в копейках с рубля)
	2023 г.
1. Рентабельность продаж (величина прибыли от продаж в каждом рубле выручки). нормальное значение: 4% и более.	13,5
2. Рентабельность продаж по ЕБИТ (величина прибыли от продаж до уплаты процентов и налогов в каждом рубле выручки).	7,8
3. Рентабельность продаж по чистой прибыли (величина чистой прибыли в каждом рубле выручки). нормальное значение для данной отрасли: 3% и более.	-2,6

Два первых показателя рентабельности за период с 01.01.2023 по 31.12.2023, приведенные в таблице, имеют положительные значения, поскольку организация практически вышла в данном периоде на границу окупаемости. Однако расходы в виде процентов и налог на прибыль не позволили ей получить чистую прибыль.

[За последний период] организация по обычным видам деятельности получила прибыль в размере 13,5 копеек с каждого рубля выручки от реализации.

Показатель рентабельности, рассчитанный как отношение прибыли до процентов к уплате и налогообложения (ЕБИТ) к выручке организации, за последний год составил 7,8%. Это значит, что в каждом рубле выручки Общество с ограниченной ответственностью "Стройсетъ" содержалось 7,8 коп. прибыли до налогообложения и процентов к уплате.

Далее в таблице представлены три основных показателя, характеризующие рентабельность использования вложенного в предпринимательскую деятельность капитала.

Показатель рентабельности	Значение показателя, %	Расчет показателя
	2023 г.	
Рентабельность собственного капитала (ROE)	-66,7	Отношение чистой прибыли к средней величине собственного капитала. нормальное значение: не менее 18%.
Рентабельность активов (ROA)	-6,2	Отношение чистой прибыли к средней стоимости активов. нормальное значение для данной отрасли: не менее 9%.

Показатель рентабельности	Значение показателя, %	Расчет показателя
	2023 г.	
Прибыль на задействованный капитал (ROCE)	200	Отношение прибыли до уплаты процентов и налогов (ЕБИТ) к собственному капиталу и долгосрочным обязательствам.

[За последний период] каждый рубль собственного капитала организации обеспечил убыток в размере **0,667** руб. рентабельность активов за 2023 год имеет крайне неудовлетворительное значение (**-6,2%**).

3.3. Расчет показателей деловой активности (оборачиваемости)

В следующей таблице рассчитаны показатели оборачиваемости ряда активов, характеризующие скорость возврата вложенных в предпринимательскую деятельность денежных средств, а также показатель оборачиваемости кредиторской задолженности при расчетах с поставщиками и подрядчиками.

Показатель оборачиваемости	Значение в днях	Коэфф. 2023 г.
	2023 г.	
Оборачиваемость оборотных средств (отношение средней величины оборотных активов к среднедневной выручке*; нормальное значение для данной отрасли: 86 и менее дн.)	133	2,7
Оборачиваемость запасов (отношение средней стоимости запасов к среднедневной себестоимости проданных товаров; нормальное значение для данной отрасли: 45 и менее дн.)	–	–
Оборачиваемость кредиторской задолженности (отношение средней величины кредиторской задолженности к среднедневной выручке)	138	2,6
Оборачиваемость активов (отношение средней стоимости активов к среднедневной выручке; нормальное значение для данной отрасли: 104 и менее дн.)	152	2,4
Оборачиваемость собственного капитала (отношение средней величины собственного капитала к среднедневной выручке)	14	25,7

* Приведен расчет показателя в днях. Значение коэффициента равно отношению 365 к значению показателя в днях.

Оборачиваемость активов за весь анализируемый период показывает, что организация получает выручку, равную сумме всех имеющихся активов за 152 календарных дня.

4. Выводы по результатам анализа

Ниже по качественному признаку обобщены важнейшие показатели финансового положения (по состоянию на 31.12.2023) и результаты деятельности Общество с ограниченной ответственностью "Стройсеть" за весь анализируемый период.

Показатели финансового положения и результатов деятельности организации, имеющие критические значения:

- коэффициент текущей (общей) ликвидности значительно ниже нормативного значения;
- коэффициент абсолютной ликвидности существенно ниже нормы;
- коэффициент покрытия инвестиций значительно ниже нормы (доля собственного капитала и долгосрочных обязательств в общей сумме капитала организации составляет **3%** (нормальное значение для данной отрасли: 70% и более));
- крайне неустойчивое финансовое положение по величине собственных оборотных средств;
- убыток от финансово-хозяйственной деятельности за 2023 год составил **-5** тыс. руб.

Среди неудовлетворительных показателей финансового положения организации можно выделить такие:

- низкая величина собственного капитала относительно общей величины активов (3%);
- значение коэффициента обеспеченности собственными оборотными средствами (-0,04) соответствует норме;
- отрицательная динамика изменения собственного капитала организации организации при том что, активы Общество с ограниченной ответственностью "Стройсеть" значительно увеличились (в 15,1 раза).

Единственным показателем, имеющим исключительно хорошее значение является следующий – за последний год получена прибыль от продаж (26 тыс. руб.).

Положительно характеризующим финансовое положение организации показателем является следующий – чистые активы превышают уставный капитал, однако за весь анализируемый период произошло снижение величины чистых активов.

Согласно приведенному анализу, финансовое состояние Общество с ограниченной ответственностью "Стройсеть" не в полной мере соответствует принятым нормам, часть показателей имеет неудовлетворительные значения. Но у организации имеются возможности для продолжения деятельности, восстановления нормативных значений финансовых показателей.