

Пояснительная записка к бухгалтерской отчетности

1. Сведения об организации

Наименование юридического лица:

ОБЩЕСТВО С ОГРАНИЧЕННОЙ ОТВЕТСТВЕННОСТЬЮ "СЕЛЬСКОХОЗЯЙСТВЕННОЕ ПРОИЗВОДСТВЕННО-КОММЕРЧЕСКОЕ ПРЕДПРИЯТИЕ "САДОВОД"

Идентификационный номер налогоплательщика (ИНН): 0726001068

Код причины постановки на учет (КПП): 072501001

Основным видом деятельности, который является преобладающим и имеет приоритетное значение для организации, является выращивание прочих плодовых деревьев, кустарников и орехов (ОКВЭД 01.25).

2. Анализ финансового положения

2.1. Структура имущества и источники его формирования

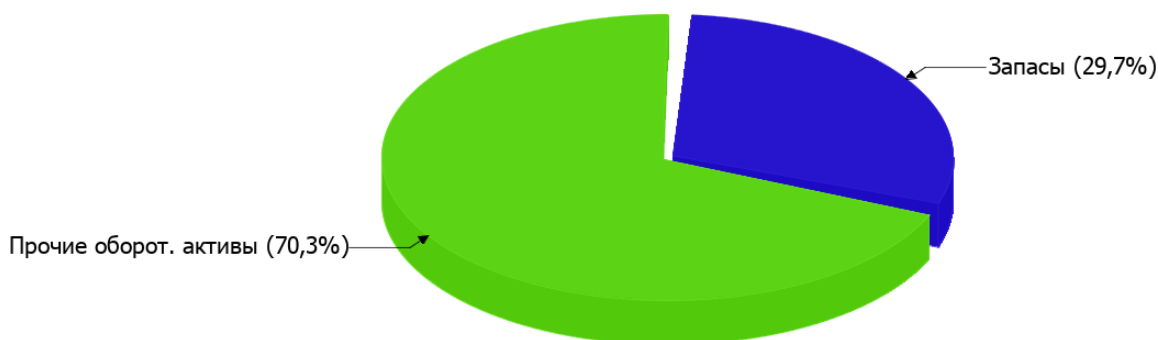
Показатель	Значение показателя				Изменение за анализируемый период	
	в тыс. руб.		в % к валюте баланса		тыс. руб. (гр.3- гр.2)	± % ((гр.3- гр.2) : гр.2)
	31.12.2022	31.12.2023	на начало анализируемого периода (31.12.2022)	на конец анализируемого периода (31.12.2023)		
Актив						
Внеоборотные активы	–	–	–	–	–	–
Оборотные	2 187	2 290	100	100	+103	+4,7
Пассив						
Собственный капитал	-5 372	-5 269	-245,6	-230,1	+103	↑
Долгосрочные обязательства	7 559	7 559	345,6	330,1	–	–
Краткосрочные обязательства	–	–	–	–	–	–
Валюта баланса	2 187	2 290	100	100	+103	+4,7

* Без доходов будущих периодов, включенных в собственный капитал.

Активы на 31 декабря 2023 г. характеризуются отсутствием внеоборотных средств при 100% текущих активов. Активы организации за весь рассматриваемый период несколько увеличились (на 4,7%). Учитывая рост активов, необходимо отметить, что собственный капитал увеличился в меньшей степени – на 1,9%. отстающее увеличение собственного капитала относительно общего изменения активов – фактор негативный.

Структура активов организации в разрезе основных групп представлена ниже на диаграмме:

Структура активов организации на 31 декабря 2023 г.



Рост величины активов организации связан с ростом следующих позиций актива бухгалтерского баланса (в скобках указана доля изменения статьи в общей сумме всех положительно изменившихся статей):

- финансовые и другие оборотные активы – 66 тыс. руб. (64,1%)
- запасы – 37 тыс. руб. (35,9%)

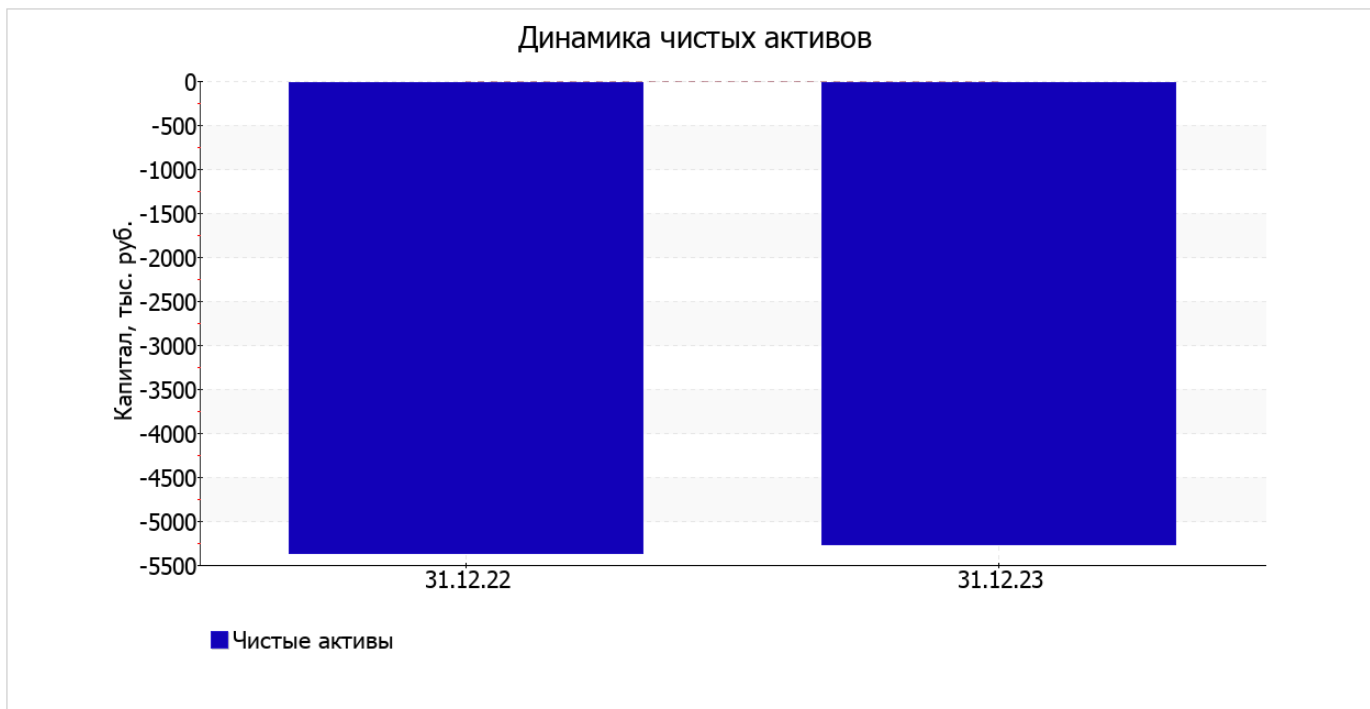
Одновременно, в пассиве баланса прирост произошел по строке "капитал и резервы" (+103 тыс. руб., или 100% вклада в прирост пассивов организации за весь анализируемый период).

собственный капитал организации на 31.12.2023 составил -5 269,0 тыс. руб., что всего лишь на 103 тыс. руб. больше, чем на начало анализируемого периода (31.12.2022).

2.2. Оценка стоимости чистых активов организации

Показатель	Значение показателя				Изменение	
	в тыс. руб.		в % к валюте баланса		тыс. руб. (гр.3-гр.2)	± % ((гр.3- гр.2) : гр.2)
	31.12.2022	31.12.2023	на начало анализируемого периода (31.12.2022)	на конец анализируемого периода (31.12.2023)		
1. Чистые активы	-5 372	-5 269	-245,6	-230,1	+103	↑

[На конец периода] чистые активы ОБЩЕСТВО С ОГРАНИЧЕННОЙ ОТВЕТСТВЕННОСТЬЮ "СЕЛЬСКОХОЗЯЙСТВЕННОЕ ПРОИЗВОДСТВЕННО-КОММЕРЧЕСКОЕ ПРЕДПРИЯТИЕ "САДОВОД" составляют отрицательную величину. Отрицательная величина чистых активов негативно характеризует финансовое положение и не удовлетворяет требованиям нормативных актов к величине чистых активов организации. В случае, если стоимость чистых активов общества останется меньше его уставного капитала по окончании финансового года, следующего за вторым финансовым годом или каждым последующим финансовым годом, по окончании которых стоимость чистых активов общества оказалась меньше его уставного капитала, общество не позднее чем через шесть месяцев после окончания соответствующего финансового года обязано уменьшить уставный капитал до размера, не превышающего стоимости его чистых активов, либо принять решение о ликвидации (п. 4 ст. 30 Федерального закона от 08.02.1998 г. N 14-ФЗ "Об обществах с ограниченной ответственностью"). При этом следует отметить увеличение чистых активов за весь анализируемый период. Ниже на графике представлено изменение чистых активов организации.



2.3. Анализ финансовой устойчивости организации

2.3.1. Основные показатели финансовой устойчивости организации

Показатель	Значение показателя		Изменение показателя (гр.3-гр.2)	Описание показателя и его нормативное значение
	31.12.2022	31.12.2023		
Коэффициент автономии	-2,46	-2,3	+0,16	Отношение собственного капитала к общей сумме капитала. нормальное значение для данной отрасли: 0,55 и более (оптимальное 0,65-0,8).
Коэффициент обеспеченности собственными оборотными средствами	-2,46	-2,3	+0,16	Отношение собственных оборотных средств к оборотным активам. нормальное значение: 0,1 и более.
Коэффициент покрытия инвестиций	1	1	-	Отношение собственного капитала и долгосрочных обязательств к общей сумме капитала. нормальное значение для данной отрасли: 0,85 и более.
Коэффициент обеспеченности запасов	-8,37	-7,76	+0,61	Отношение собственных оборотных средств к стоимости запасов. нормальное значение: 0,5 и более.
Коэффициент краткосрочной задолженности	0	0	-	Отношение краткосрочной задолженности к общей сумме задолженности.

Коэффициент автономии организации на 31 декабря 2023 г. составил **-2,3**. Данный коэффициент характеризует степень зависимости организации от заемного капитала. Полученное здесь значение говорит о полной зависимости организации от заемного капитала. прирост коэффициента автономии за весь рассматриваемый период составил **0,16**.

на последний день анализируемого периода (31.12.2023) коэффициент обеспеченности собственными оборотными средствами составил **-2,3**. за последний год наблюдался ощутимый рост коэффициента обеспеченности собственными оборотными средствами на **0,16**. на 31.12.2023 значение коэффициента является крайне негативным.

коэффициент покрытия инвестиций за весь рассматриваемый период не изменился, оставшись на уровне **1**. Значение коэффициента на 31.12.2023 полностью соответствует нормативному значению (доля собственного капитала и долгосрочных обязательств в общей сумме капитала организации составляет **100%**).

по состоянию на 31.12.2023 коэффициент обеспеченности материальных запасов составил **-7,76**. коэффициент обеспеченности материальных запасов за весь рассматриваемый период увеличился на **0,61**. коэффициент обеспеченности материальных запасов по состоянию на 31.12.2023 имеет критическое значение.

Коэффициент краткосрочной задолженности ОБЩЕСТВО С ОГРАНИЧЕННОЙ ОТВЕТСТВЕННОСТЬЮ "СЕЛЬСКОХОЗЯЙСТВЕННОЕ ПРОИЗВОДСТВЕННО-КОММЕРЧЕСКОЕ ПРЕДПРИЯТИЕ "САДОВОД" показывает на отсутствие краткосрочной задолженности при 100% долгосрочной.

2.4. Ликвидность

Показатель ликвидности	Значение показателя		Изменение показателя (гр.3 - гр.2)	Расчет, рекомендованное значение
	31.12.2022	31.12.2023		
Коэффициент текущей (общей) ликвидности	-	-	-	Отношение текущих активов к краткосрочным обязательствам. нормальное значение: 2 и более.
Коэффициент абсолютной ликвидности	-	-	-	Отношение денежных средств и их эквивалентов к краткосрочным обязательствам. нормальное значение для данной отрасли: 0,15 и более.

[На конец периода] коэффициент текущей (общей) ликвидности полностью укладывается в норму (- при нормативном значении 2). При этом за анализируемый период коэффициент текущей ликвидности остался неизменным.

Коэффициент абсолютной ликвидности, как и предыдущий коэффициент, имеет значение, соответствующее норме (-). При этом с начала периода коэффициент абсолютной ликвидности не изменился.

3. Анализ эффективности деятельности организации

3.1. Обзор результатов деятельности

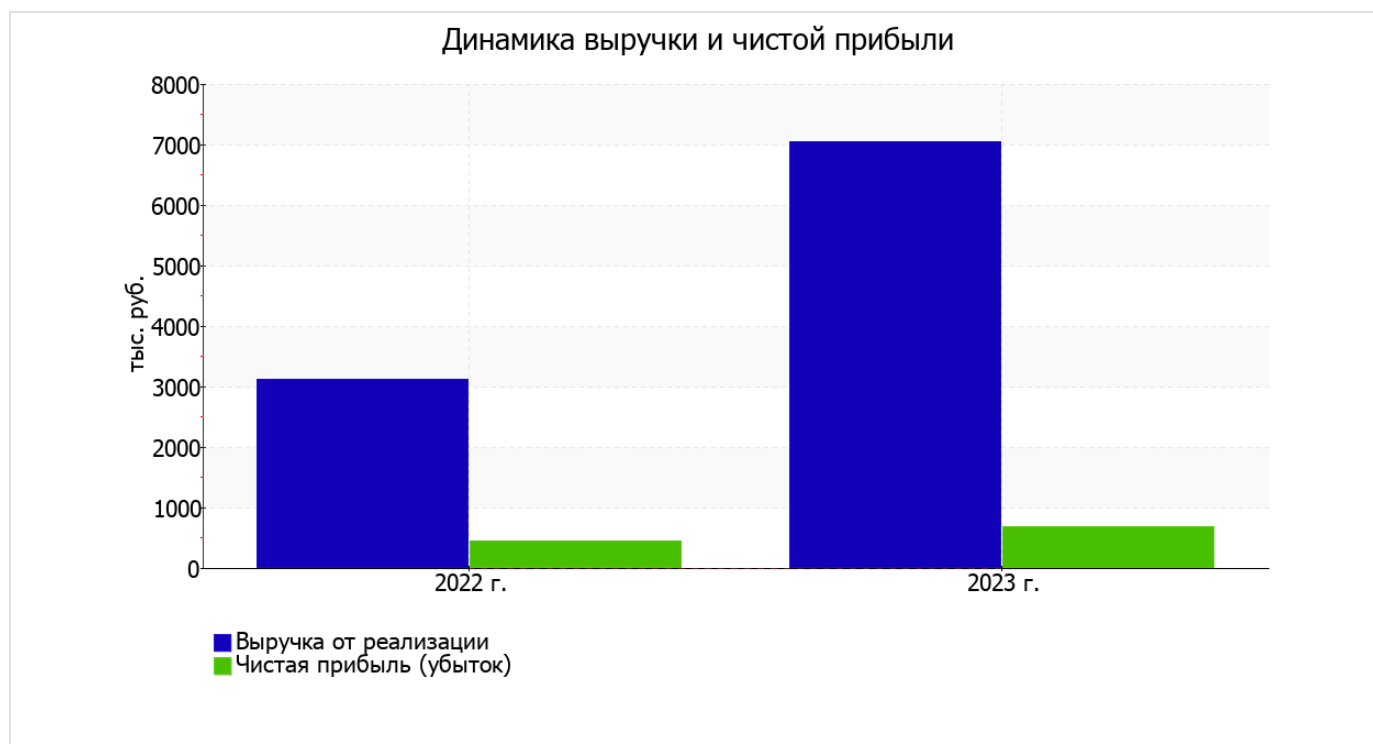
Ниже в таблице приведены основные финансовые результаты деятельности ОБЩЕСТВО С ОГРАНИЧЕННОЙ ОТВЕТСТВЕННОСТЬЮ "СЕЛЬСКОХОЗЯЙСТВЕННОЕ ПРОИЗВОДСТВЕННО-КОММЕРЧЕСКОЕ ПРЕДПРИЯТИЕ "САДОВОД" за весь рассматриваемый период и аналогичный период прошлого года.

Как видно из "Отчета о финансовых результатах", за весь рассматриваемый период организация получила прибыль от продаж в размере **721** тыс. руб., что составило 10,2% от выручки. По сравнению с аналогичным периодом прошлого года прибыль от продаж выросла на **246** тыс. руб., или на **51,8%**.

По сравнению с прошлым периодом в текущем увеличилась как выручка от продаж, так и расходы по обычной деятельности (на **3 929** и **3 683** тыс. руб. соответственно). Причем в процентном отношении изменение расходов (**+139,6%**) опережает изменение выручки (**+126,2%**)

Показатель	Значение показателя, тыс. руб.		Изменение показателя		Средне- годовая величина, тыс. руб.
	2022 г.	2023 г.	тыс. руб. (гр.3 - гр.2)	± % ((3-2) : 2)	
1. Выручка	3 113	7 042	+3 929	+126,2	5 078
2. Расходы по обычным видам деятельности	2 638	6 321	+3 683	+139,6	4 480
3. Прибыль (убыток) от продаж (1-2)	475	721	+246	+51,8	598
4. Прочие доходы и расходы, кроме процентов к уплате	–	–	–	–	–
5. ЕВІТ (прибыль до уплаты процентов и налогов) (3+4)	475	721	+246	+51,8	598
6. Проценты к уплате	–	–	–	–	–
7. Налоги на прибыль (доходы)	28	43	+15	+53,6	36
8. Чистая прибыль (убыток) (5-6-7)	447	678	+231	+51,7	563

Изменение выручки наглядно представлено ниже на графике.



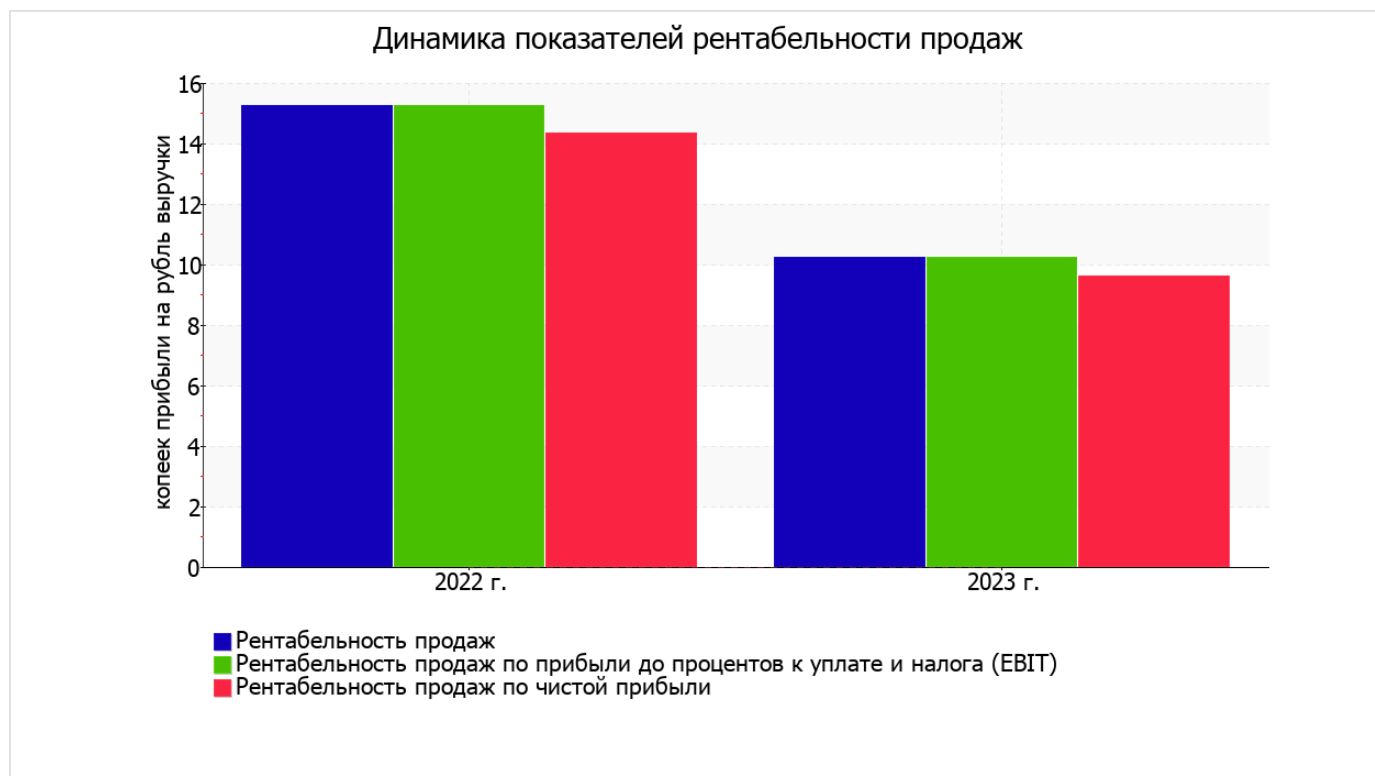
3.2. Анализ рентабельности

Показатели рентабельности	Значения показателя (в %, или в копейках с рубля)		Изменение показателя	
	2022 г.	2023 г.	коп., (гр.3 - гр.2)	± % ((3-2) : 2)
1. Рентабельность продаж (величина прибыли от продаж в каждом рубле выручки). нормальное значение для данной отрасли: не менее 9%.	15,3	10,2	-5,1	-32,9
2. Рентабельность продаж по ЕВИТ (величина прибыли от продаж до уплаты процентов и налогов в каждом рубле выручки).	15,3	10,2	-5,1	-32,9
3. Рентабельность продаж по чистой прибыли (величина чистой прибыли в каждом рубле выручки). нормальное значение для данной отрасли: не менее 6%.	14,4	9,6	-4,8	-32,9

Представленные в таблице показатели рентабельности за 2023 год имеют положительные значения как следствие прибыльной деятельности ОБЩЕСТВО С ОГРАНИЧЕННОЙ ОТВЕТСТВЕННОСТЬЮ "СЕЛЬСКОХОЗЯЙСТВЕННОЕ ПРОИЗВОДСТВЕННО-КОММЕРЧЕСКОЕ ПРЕДПРИЯТИЕ "САДОВОД".

[За последний период] организация по обычным видам деятельности получила прибыль в размере 10,2 копеек с каждого рубля выручки от реализации. Тем не менее, имеет место падение рентабельности продаж по сравнению с данным показателем за аналогичный период года, предшествующего отчётному, (-5,1 коп.).

Показатель рентабельности, рассчитанный как отношение прибыли до процентов к уплате и налогообложения (ЕВИТ) к выручке организации, за период с 01.01.2023 по 31.12.2023 составил 10,2%. Это значит, что в каждом рубле выручки организации содержалось 10,2 коп. прибыли до налогообложения и процентов к уплате.



Рентабельность использования вложенного в предпринимательскую деятельность капитала представлена в следующей таблице.

Показатель рентабельности	Значение показателя, %	Расчет показателя
	2023 г.	
Рентабельность собственного капитала (ROE)	–	Отношение чистой прибыли к средней величине собственного капитала. нормальное значение для данной отрасли: 13% и более.
Рентабельность активов (ROA)	30,3	Отношение чистой прибыли к средней стоимости активов. нормальное значение для данной отрасли: 6% и более.
Прибыль на задействованный капитал (ROCE)	32,2	Отношение прибыли до уплаты процентов и налогов (ЕБИТ) к собственному капиталу и долгосрочным обязательствам.

В данном случае показатель рентабельности собственного капитала за 2023 год рассчитан не был, поскольку у организации фактически отсутствовал собственный капитал (в среднем составил отрицательную величину: - 5 269 тыс. руб. по состоянию на 31.12.2023 и -5 372 тыс. руб. на последний день предыдущего года (31.12.22)).

рентабельность активов за 2023 год демонстрирует очень хорошее значение, равное 30,3%.

3.3. Расчет показателей деловой активности (оборачиваемости)

Далее в таблице рассчитаны показатели оборачиваемости ряда активов, характеризующие скорость возврата вложенных в предпринимательскую деятельность средств, а также показатель оборачиваемости кредиторской задолженности при расчетах с поставщиками и подрядчиками.

Показатель оборачиваемости	Значение в днях	Коэфф. 2023 г.
	2023 г.	
Оборачиваемость оборотных средств (отношение средней величины оборотных активов к среднесуточной выручке*; нормальное значение для данной отрасли: не более 305 дн.)	116	3,1
Оборачиваемость запасов (отношение средней стоимости запасов к среднесуточной себестоимости проданных товаров; нормальное значение для данной отрасли: 236 и менее дн.)	–	–
Оборачиваемость кредиторской задолженности (отношение средней величины кредиторской задолженности к среднесуточной выручке)	0	–
Оборачиваемость активов (отношение средней стоимости активов к среднесуточной выручке; нормальное значение для данной отрасли: 634 и менее дн.)	116	3,1
Оборачиваемость собственного капитала (отношение средней величины собственного капитала к среднесуточной выручке)	–	–

* Приведен расчет показателя в днях. Значение коэффициента равно отношению 365 к значению показателя в днях.

Оборачиваемость активов за весь анализируемый период показывает, что организация получает выручку, равную сумме всех имеющихся активов за 116 календарных дней.

4. Выводы по результатам анализа

Ниже по качественному признаку обобщены важнейшие показатели финансового положения (по состоянию на 31.12.2023) и результаты деятельности ОБЩЕСТВО С ОГРАНИЧЕННОЙ ОТВЕТСТВЕННОСТЬЮ "СЕЛЬСКОХОЗЯЙСТВЕННОЕ ПРОИЗВОДСТВЕННО-КОММЕРЧЕСКОЕ ПРЕДПРИЯТИЕ "САДОВОД" за год.

Следующие 4 показателя финансового положения и результатов деятельности организации имеют исключительно хорошие значения:

- отличная рентабельность активов (30,3% за последний год);
- коэффициент покрытия инвестиций имеет хорошее значение (доля собственного капитала и долгосрочных обязательств составляет 100% от общего капитала организации);
- за последний год получена прибыль от продаж (721 тыс. руб.), причем наблюдалась положительная динамика по сравнению с аналогичным периодом прошлого года (+246 тыс. руб.);
- чистая прибыль за 2023 год составила 678 тыс. руб. (+231 тыс. руб. по сравнению с аналогичным периодом прошлого года).

Среди показателей, неудовлетворительно характеризующих финансовое положение и результаты деятельности организации, можно выделить такие:

- чистые активы меньше уставного капитала, при этом за период имело место увеличение чистых активов;
- значительная отрицательная динамика прибыльности продаж (-5,1 процентных пункта от рентабельности за такой же период прошлого года (01.01–31.12.2022) равной 15,3%);
- отрицательное изменение собственного капитала относительно общего изменения активов организации;
- значительная отрицательная динамика прибыли до процентов к уплате и налогообложения (ЕВИТ) на рубль выручки организации (-5,1 коп. от аналогичного показателя рентабельности за аналогичный период года, предшествующего отчётному).

Среди критических показателей финансового положения организации можно выделить следующие:

- критическое значение коэффициента автономии (-2,3), из-за фактического отсутствия собственного капитала);
- значение коэффициента обеспеченности собственными оборотными средствами является крайне неудовлетворительным (-2,3).

Положительно характеризующим финансовое положение организации показателем является следующий – нормальная финансовая устойчивость по величине собственных оборотных средств.

Представленный анализ показывает, что финансовое состояние ОБЩЕСТВО С ОГРАНИЧЕННОЙ ОТВЕТСТВЕННОСТЬЮ "СЕЛЬСКОХОЗЯЙСТВЕННОЕ ПРОИЗВОДСТВЕННО-КОММЕРЧЕСКОЕ ПРЕДПРИЯТИЕ "САДОВОД" не в полной мере соответствует общепринятым нормам, часть показателей имеет неудовлетворительные значения. Но у организации имеются возможности для продолжения деятельности, восстановления нормативных значений финансовых показателей.