

Пояснительная записка к бухгалтерской отчетности

1. Сведения об организации

Наименование юридического лица:

ОБЩЕСТВО С ОГРАНИЧЕННОЙ ОТВЕТСТВЕННОСТЬЮ "УРАЛЬСКИЕ КАБЕЛЬНЫЕ СЕТИ-ОЗЕРСК"

Идентификационный номер налогоплательщика (ИНН): 7422045115

Код причины постановки на учет (КПП): 741301001

Основным видом деятельности, который является преобладающим и имеет приоритетное значение для организации, является деятельность в области связи на базе проводных технологий (ОКВЭД 61.1).

2. Анализ финансового положения

2.1. Структура имущества и источники его формирования

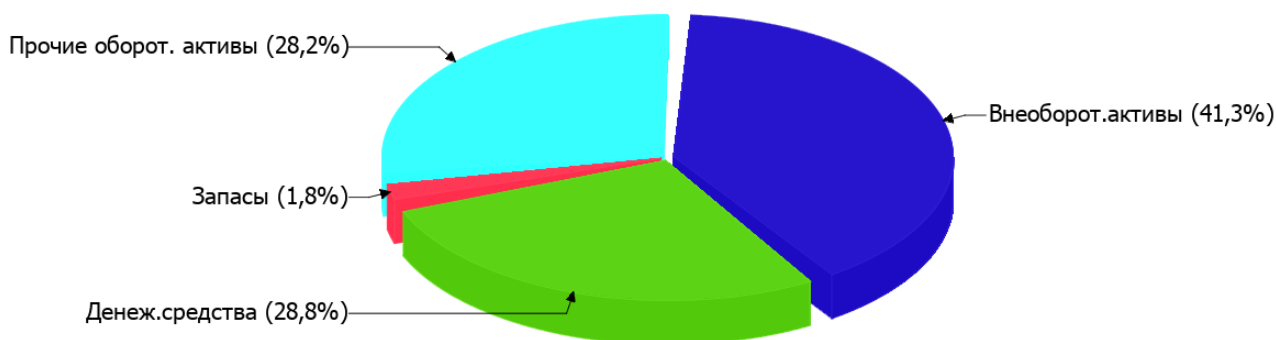
Показатель	Значение показателя				Изменение за анализируемый период	
	в тыс. руб.		в % к валюте баланса		тыс. руб. (гр.3- гр.2)	± % ((гр.3- гр.2) : гр.2)
	31.12.2022	31.12.2023	на начало анализируемого периода (31.12.2022)	на конец анализируемого периода (31.12.2023)		
Актив						
Внеоборотные активы	4 092	3 384	56,3	41,3	-708	-17,3
Оборотные	3 180	4 817	43,7	58,7	+1 637	+51,5
Пассив						
Собственный капитал	1 838	4 473	25,3	54,5	+2 635	+143,4
Долгосрочные обязательства	–	–	–	–	–	–
Краткосрочные обязательства	5 434	3 728	74,7	45,5	-1 706	-31,4
Валюта баланса	7 272	8 201	100	100	+929	+12,8

* Без доходов будущих периодов, включенных в собственный капитал.

Активы на 31.12.2023 характеризуются следующим соотношением: 41,3% внеоборотных активов и 58,7% текущих. Активы организации за весь период увеличились на 929 тыс. руб. (на 12,8%). Учитывая увеличение активов, необходимо отметить, что собственный капитал увеличился еще в большей степени – на 143,4%. опережающее увеличение собственного капитала относительно общего изменения активов – фактор положительный.

На диаграмме ниже представлена структура активов организации в разрезе основных групп:

Структура активов организации на 31 декабря 2023 г.



Рост величины активов организации связан с ростом следующих позиций актива бухгалтерского баланса (в скобках указана доля изменения статьи в общей сумме всех положительно изменившихся статей):

- денежные средства и денежные эквиваленты – 1 861 тыс. руб. (89,6%)
- финансовые и другие оборотные активы – 216 тыс. руб. (10,4%)

Одновременно, в пассиве баланса прирост произошел по строке "капитал и резервы" (+2 635 тыс. руб., или 100% вклада в прирост пассивов организации за весь анализируемый период).

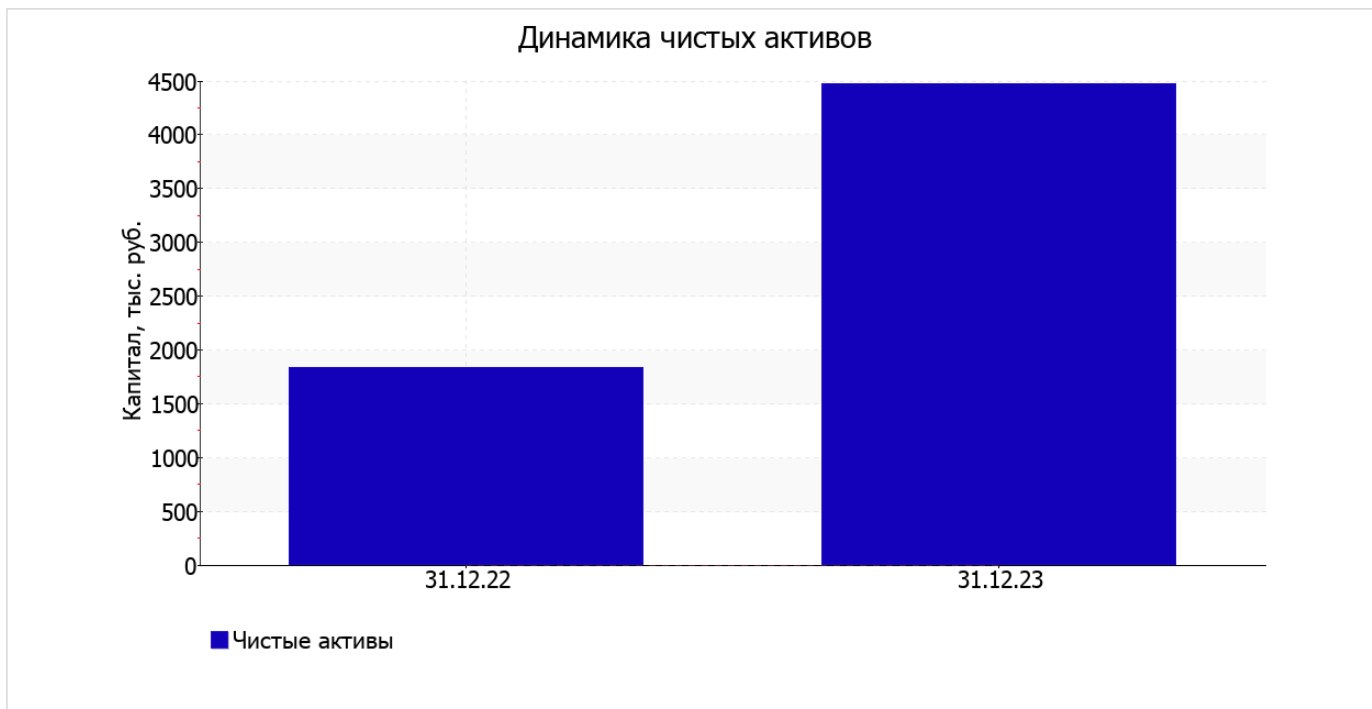
Среди отрицательно изменившихся статей баланса можно выделить "материальные внеоборотные активы" в активе и "кредиторская задолженность" в пассиве (-579 тыс. руб. и -1 093 тыс. руб. соответственно).

за весь анализируемый период собственный капитал организации стремительно увеличился на 143,4% и составил 4 473,0 тыс. руб.

2.2. Оценка стоимости чистых активов организации

Показатель	Значение показателя				Изменение	
	в тыс. руб.		в % к валюте баланса		тыс. руб. (гр.3-гр.2)	± % ((гр.3-гр.2) : гр.2)
	31.12.2022	31.12.2023	на начало анализируемого периода (31.12.2022)	на конец анализируемого периода (31.12.2023)		
1. Чистые активы	1 838	4 473	25,3	54,5	+2 635	+143,4

Имеющаяся величина чистых активов положительно характеризует финансовое положение, полностью удовлетворяя требованиям нормативных актов к величине чистых активов организации. Более того следует отметить увеличение чистых активов на 143,4% за весь рассматриваемый период. Превышение чистых активов над уставным капиталом и в то же время их увеличение за период говорит о хорошем финансовом положении организации по данному признаку. На следующем графике наглядно представлена динамика чистых активов.



2.3. Анализ финансовой устойчивости организации

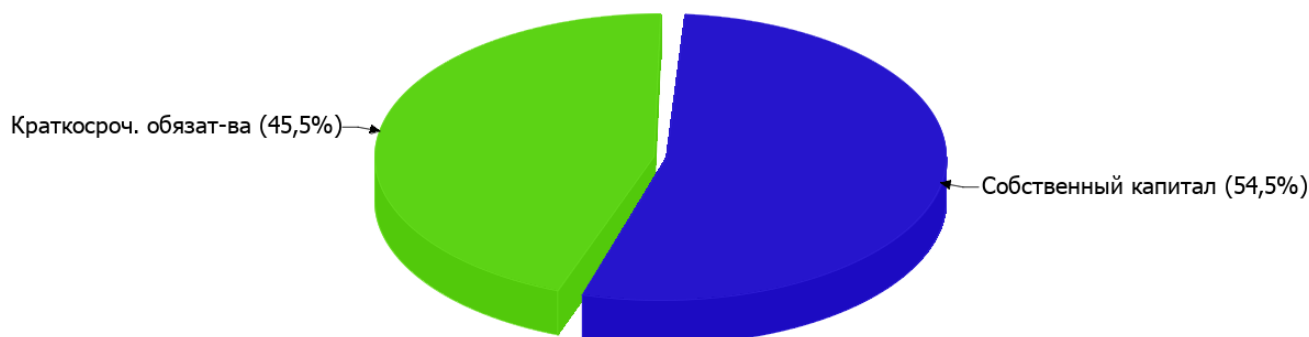
2.3.1. Основные показатели финансовой устойчивости организации

Показатель	Значение показателя		Изменение показателя (гр.3-гр.2)	Описание показателя и его нормативное значение
	31.12.2022	31.12.2023		
Коэффициент автономии	0,25	0,55	+0,3	Отношение собственного капитала к общей сумме капитала. нормальное значение для данной отрасли: 0,5 и более (оптимальное 0,6-0,7).
Коэффициент обеспеченности собственными оборотными средствами	-0,71	0,23	+0,94	Отношение собственных оборотных средств к оборотным активам. нормальное значение: 0,1 и более.
Коэффициент покрытия инвестиций	0,25	0,55	+0,3	Отношение собственного капитала и долгосрочных обязательств к общей сумме капитала. нормальное значение: 0,75 и более.
Коэффициент обеспеченности запасов	-3,85	7,46	+11,31	Отношение собственных оборотных средств к стоимости запасов. нормальное значение: не менее 0,5.
Коэффициент краткосрочной задолженности	1	1	-	Отношение краткосрочной задолженности к общей сумме задолженности.

Коэффициент автономии организации на 31.12.2023 составил **0,55**. Данный коэффициент характеризует степень зависимости организации от заемного капитала. Полученное здесь значение говорит о том, что доля собственного капитала в общем капитале организации составляет **55%**, соответствуя общепринятому критерию (нормальное значение для данной отрасли: 0,5 и более, оптимальное 0,6-0,7). за весь рассматриваемый период наблюдалось очень сильное, на **0,3**, повышение коэффициента автономии.

Наглядно структура капитала организации представлена ниже на диаграмме: Следует отметить, что долгосрочные обязательства на диаграмме не отражены, поскольку полностью отсутствуют.

Структура капитала организации на 31 декабря 2023 г.



за весь рассматриваемый период произошло весьма значительное – с **-0,71** до **0,23** (т. е. на **0,94**) – повышение коэффициента обеспеченности собственными оборотными средствами. на 31.12.2023 значение коэффициента можно характеризовать как полностью укладывающееся в норму.

за год наблюдался очень сильный рост коэффициента покрытия инвестиций – на **0,3** (до **0,55**). Значение коэффициента по состоянию на 31.12.2023 ниже нормы (доля собственного капитала и долгосрочных обязательств в общей сумме капитала организации составляет только **55%**).

коэффициент обеспеченности материальных запасов на 31 декабря 2023 г. равнялся **7,46**, что намного (на **11,31**) превышает значение коэффициента обеспеченности материальных запасов на начало анализируемого периода (31.12.2022). на 31 декабря 2023 г. коэффициент обеспеченности материальных запасов демонстрирует вполне соответствующее нормальному значению.

Коэффициент краткосрочной задолженности организации показывает на отсутствие долгосрочной задолженности при 100% краткосрочной.

2.4. Ликвидность

Показатель ликвидности	Значение показателя		Изменение показателя (гр.3 - гр.2)	Расчет, рекомендованное значение
	31.12.2022	31.12.2023		
Коэффициент текущей (общей) ликвидности	0,59	1,29	+0,7	Отношение текущих активов к краткосрочным обязательствам. нормальное значение: не менее 2.
Коэффициент абсолютной ликвидности	0,09	0,63	+0,54	Отношение денежных средств и их эквивалентов к краткосрочным обязательствам. нормальное значение: 0,2 и более.

[На конец периода] значение коэффициента текущей ликвидности (**1,29**) не соответствует норме. При этом следует отметить, что в течение анализируемого периода коэффициент вырос на **0,7**.

При норме 0,2 значение коэффициента абсолютной ликвидности составило **0,63**. При этом в течение анализируемого периода коэффициент вырос на **0,54**.

3. Анализ эффективности деятельности организации

3.1. Обзор результатов деятельности

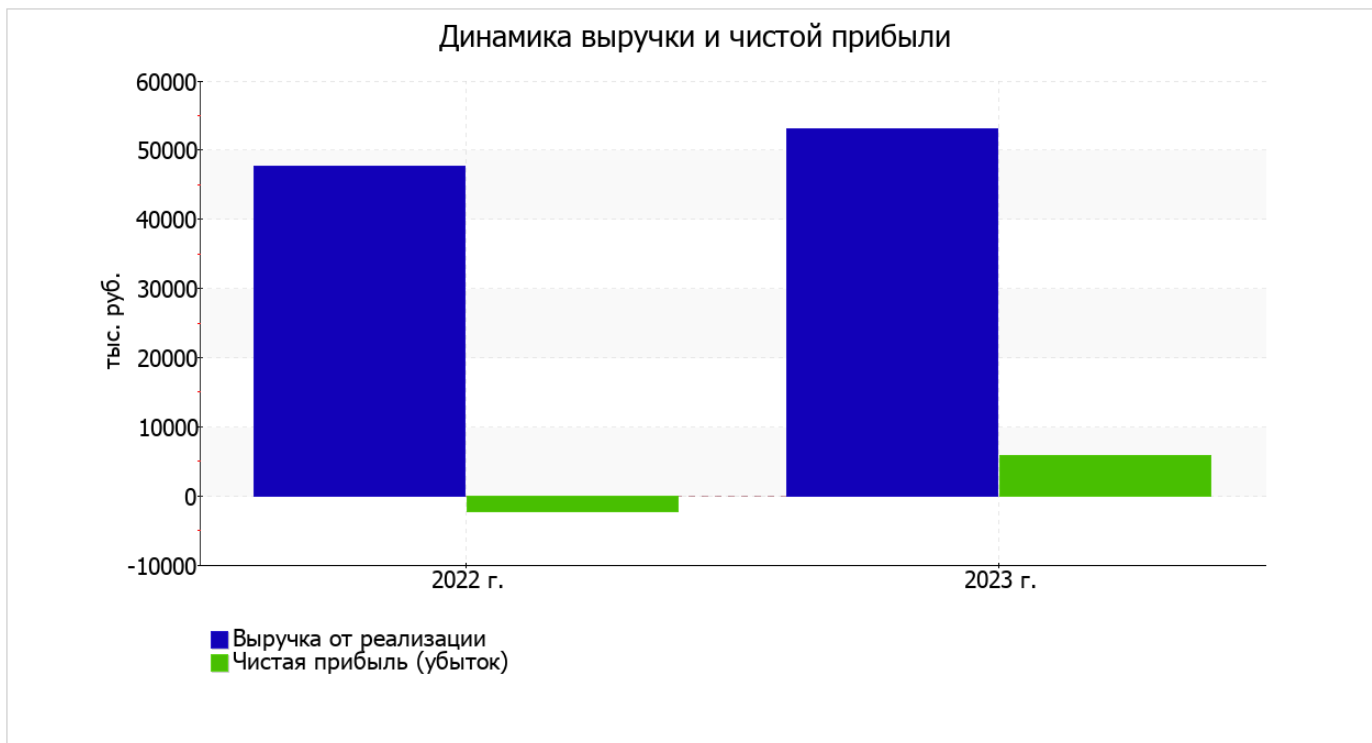
Основные финансовые результаты деятельности ОБЩЕСТВО С ОГРАНИЧЕННОЙ ОТВЕТСТВЕННОСТЬЮ "УРАЛЬСКИЕ КАБЕЛЬНЫЕ СЕТИ-ОЗЕРСК" за год приведены ниже в таблице.

Как видно из "Отчета о финансовых результатах", в течение анализируемого периода организация получила прибыль от продаж в размере 7 620 тыс. руб., что составляет 14,4% от выручки. В отличие от анализируемого, в предыдущем периоде был получен убыток в размере 677 тыс. руб.

По сравнению с прошлым периодом в текущем наблюдалось увеличение выручки от продаж на 5 358 тыс. руб. при одновременном снижении на 2 939 тыс. руб. расходов по обычной деятельности.

Показатель	Значение показателя, тыс. руб.		Изменение показателя		Средне- годовая величина, тыс. руб.
	2022 г.	2023 г.	тыс. руб. (гр.3 - гр.2)	± % ((3-2) : 2)	
1. Выручка	47 681	53 039	+5 358	+11,2	50 360
2. Расходы по обычным видам деятельности	48 358	45 419	-2 939	-6,1	46 889
3. Прибыль (убыток) от продаж (1-2)	-677	7 620	+8 297	↑	3 472
4. Прочие доходы и расходы, кроме процентов к уплате	-1 128	-1 292	-164	↓	-1 210
5. ЕВІТ (прибыль до уплаты процентов и налогов) (3+4)	-1 805	6 328	+8 133	↑	2 262
6. Проценты к уплате	-	-	-	-	-
7. Налоги на прибыль (доходы)	477	530	+53	+11,1	504
8. Чистая прибыль (убыток) (5-6-7)	-2 282	5 798	+8 080	↑	1 758

Изменение выручки наглядно представлено ниже на графике.



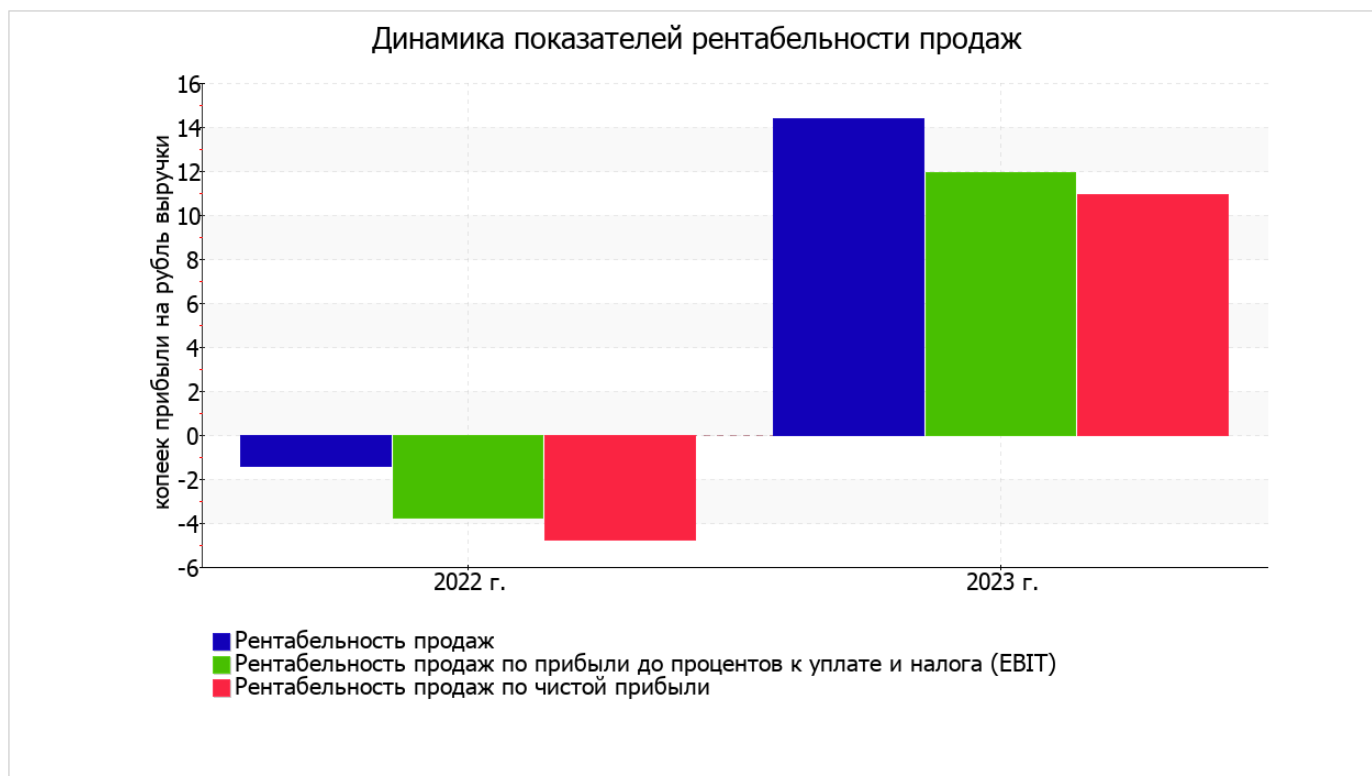
3.2. Анализ рентабельности

Показатели рентабельности	Значения показателя (в %, или в копейках с рубля)		Изменение показателя	
	2022 г.	2023 г.	коп., (гр.3 - гр.2)	± % ((3-2) : 2)
1. Рентабельность продаж (величина прибыли от продаж в каждом рубле выручки). нормальное значение для данной отрасли: 7% и более.	-1,4	14,4	+15,8	↑
2. Рентабельность продаж по ЕВИТ (величина прибыли от продаж до уплаты процентов и налогов в каждом рубле выручки).	-3,8	11,9	+15,7	↑
3. Рентабельность продаж по чистой прибыли (величина чистой прибыли в каждом рубле выручки). нормальное значение для данной отрасли: 5% и более.	-4,8	10,9	+15,7	↑

[За последний период] организация получила прибыль как от продаж, так и в целом от финансово-хозяйственной деятельности, что и обусловило положительные значения всех трех представленных в таблице показателей рентабельности.

прибыль от продаж в анализируемом периоде составляет **14,4%** от полученной выручки. К тому же имеет место рост рентабельности обычных видов деятельности по сравнению с данным показателем за аналогичный период прошлого года (01.01 – 31.12.2022) (**+15,8%**).

Показатель рентабельности, рассчитанный как отношение прибыли до процентов к уплате и налогообложения (ЕВИТ) к выручке организации, за последний год составил **11,9%**. Это значит, что в каждом рубле выручки ОБЩЕСТВО С ОГРАНИЧЕННОЙ ОТВЕТСТВЕННОСТЬЮ "УРАЛЬСКИЕ КАБЕЛЬНЫЕ СЕТИ-ОЗЕРСК" содержалось **11,9** коп. прибыли до налогообложения и процентов к уплате.



Далее в таблице представлены три основных показателя, характеризующие рентабельность использования вложенного в предпринимательскую деятельность капитала.

Показатель рентабельности	Значение показателя, %	Расчет показателя
	2023 г.	
Рентабельность собственного капитала (ROE)	183,7	Отношение чистой прибыли к средней величине собственного капитала. нормальное значение: 18% и более.
Рентабельность активов (ROA)	74,9	Отношение чистой прибыли к средней стоимости активов. нормальное значение для данной отрасли: 8% и более.
Прибыль на задействованный капитал (ROCE)	200,5	Отношение прибыли до уплаты процентов и налогов (ЕВИТ) к собственному капиталу и долгосрочным обязательствам.

[За последний период] каждый рубль собственного капитала ОБЩЕСТВО С ОГРАНИЧЕННОЙ ОТВЕТСТВЕННОСТЬЮ "УРАЛЬСКИЕ КАБЕЛЬНЫЕ СЕТИ-ОЗЕРСК" принес чистую прибыль в размере **1,837** руб.

за последний год значение рентабельности активов, равное **74,9%**, можно характеризовать как полностью укладывающееся в норму.

3.3. Расчет показателей деловой активности (оборачиваемости)

В следующей таблице рассчитаны показатели оборачиваемости ряда активов, характеризующие скорость возврата вложенных в предпринимательскую деятельность средств, а также показатель оборачиваемости кредиторской задолженности при расчетах с поставщиками и подрядчиками.

Показатель оборачиваемости	Значение в днях	Коэфф. 2023 г.
	2023 г.	
Оборачиваемость оборотных средств (отношение средней величины оборотных активов к среднедневной выручке*; нормальное значение для данной отрасли: не более 113 дн.)	28	13,3
Оборачиваемость запасов (отношение средней стоимости запасов к среднедневной себестоимости проданных товаров; нормальное значение для данной отрасли: не более 9 дн.)	–	–
Оборачиваемость кредиторской задолженности (отношение средней величины кредиторской задолженности к среднедневной выручке)	29	12,4
Оборачиваемость активов (отношение средней стоимости активов к среднедневной выручке; нормальное значение для данной отрасли: 185 и менее дн.)	53	6,9
Оборачиваемость собственного капитала (отношение средней величины собственного капитала к среднедневной выручке)	22	16,8

* Приведен расчет показателя в днях. Значение коэффициента равно отношению 365 к значению показателя в днях.

Оборачиваемость активов в течение анализируемого периода показывает, что организация получает выручку, равную сумме всех имеющихся активов за 53 календарных дня.

4. Выводы по результатам анализа

По результатам проведенного анализа выделены и сгруппированы по качественному признаку основные показатели финансового положения (по состоянию по состоянию на 31.12.2023) и результатов деятельности ОБЩЕСТВО С ОГРАНИЧЕННОЙ ОТВЕТСТВЕННОСТЬЮ "УРАЛЬСКИЕ КАБЕЛЬНЫЕ СЕТИ-ОЗЕРСК" за последний год.

В ходе анализа были получены следующие показатели, имеющие исключительно хорошие значения:

- чистые активы превышают уставный капитал, к тому же они увеличились за анализируемый период;
- по состоянию на 31.12.2023 значение коэффициента обеспеченности собственными оборотными средствами, равное **0,23**, можно охарактеризовать как очень хорошее;
- коэффициент абсолютной ликвидности полностью соответствует нормативному значению;
- отличная рентабельность активов (**74,9%** за последний год);
- рост рентабельности продаж (**+15,8** процентных пункта от рентабельности **-1,4%** за такой же период прошлого года);
- положительное изменение собственного капитала относительно общего изменения активов организации;
- абсолютная финансовая устойчивость по величине излишка собственных оборотных средств;
- за последний год получена прибыль от продаж (**7 620** тыс. руб.), причем наблюдалась положительная динамика по сравнению с аналогичным периодом прошлого года (**+8 297** тыс. руб.);
- прибыль от финансово-хозяйственной деятельности за 2023 год составила **5 798** тыс. руб. (**+8 080** тыс. руб. по сравнению с аналогичным периодом прошлого года);
- рост прибыли до процентов к уплате и налогообложения (ЕБИТ) на рубль выручки организации (**+15,7** коп. к **-3,8** коп. с рубля выручки за такой же период прошлого года).

Показатели финансового положения организации, имеющие неудовлетворительные значения:

- не укладывается в нормативное значение коэффициент текущей (общей) ликвидности;
- коэффициент покрытия инвестиций ниже нормы (доля собственного капитала и долгосрочных обязательств составляет только **55%** от общего капитала организации).

Положительно характеризующим финансовое положение ОБЩЕСТВО С ОГРАНИЧЕННОЙ ОТВЕТСТВЕННОСТЬЮ "УРАЛЬСКИЕ КАБЕЛЬНЫЕ СЕТИ-ОЗЕРСК" показателем является следующий – коэффициент автономии соответствует норме (**0,55**).

Приведенный анализ свидетельствует о положительном финансовом состоянии ОБЩЕСТВО С ОГРАНИЧЕННОЙ ОТВЕТСТВЕННОСТЬЮ "УРАЛЬСКИЕ КАБЕЛЬНЫЕ СЕТИ-ОЗЕРСК", возможности отвечать по своим обязательствам. Финансовое состояние организации позволяют использовать не только внутренние ресурсы, но и привлекать заемные средства.