

# Пояснительная записка к бухгалтерской отчетности

## 1. Сведения об организации

Наименование юридического лица:

ОБЩЕСТВО С ОГРАНИЧЕННОЙ ОТВЕТСТВЕННОСТЬЮ "КОНСАЛТИНГОВАЯ БУХГАЛТЕРИЯ"

Идентификационный номер налогоплательщика (ИНН): 9102267024

Код причины постановки на учет (КПП): 910201001

Основным видом деятельности, который является преобладающим и имеет приоритетное значение для организации, является деятельность по оказанию услуг в области бухгалтерского учета, по проведению финансового аудита, по налоговому консультированию (ОКВЭД 69.20).

## 2. Анализ финансового положения

### 2.1. Структура имущества и источники его формирования

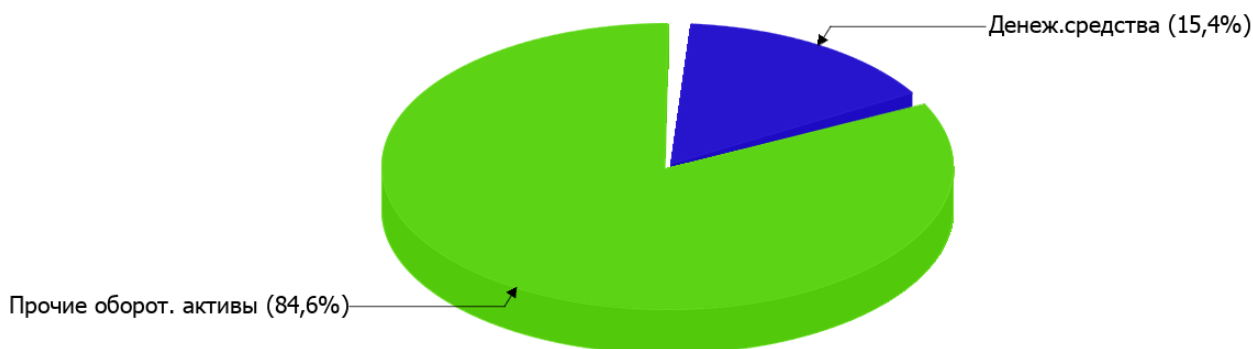
Показатель	Значение показателя				Изменение за анализируемый период	
	в тыс. руб.		в % к валюте баланса		тыс. руб. (гр.3- гр.2)	± % ((гр.3- гр.2) : гр.2)
	31.12.2022	31.12.2023	на начало анализируемого периода (31.12.2022)	на конец анализируемого периода (31.12.2023)		
<b>Актив</b>						
Внеоборотные активы	–	–	–	–	–	–
Оборотные	820	2 942	100	100	+2 122	+3,6 раза
<b>Пассив</b>						
Собственный капитал	676	2 427	82,4	82,5	+1 751	+3,6 раза
Долгосрочные обязательства	–	–	–	–	–	–
Краткосрочные обязательства	144	515	17,6	17,5	+371	+3,6 раза
Валюта баланса	820	2 942	100	100	+2 122	+3,6 раза

\* Без доходов будущих периодов, включенных в собственный капитал.

Активы на 31 декабря 2023 г. характеризуются отсутствием внеоборотных средств при 100% текущих активов. Активы организации за весь период значительно увеличились (в 3,6 раза). При этом собственный капитал организации изменился практически пропорционально активам организации, увеличившись на 1 751 тыс. руб.

На диаграмме ниже наглядно представлено соотношение основных групп активов организации:

## Структура активов организации на 31 декабря 2023 г.



Рост величины активов организации связан с ростом следующих позиций актива бухгалтерского баланса (в скобках указана доля изменения статьи в общей сумме всех положительно изменившихся статей):

- финансовые и другие оборотные активы – 1 771 тыс. руб. (83,5%)
- денежные средства и денежные эквиваленты – 351 тыс. руб. (16,5%)

Одновременно, в пассиве баланса прирост наблюдается по строкам:

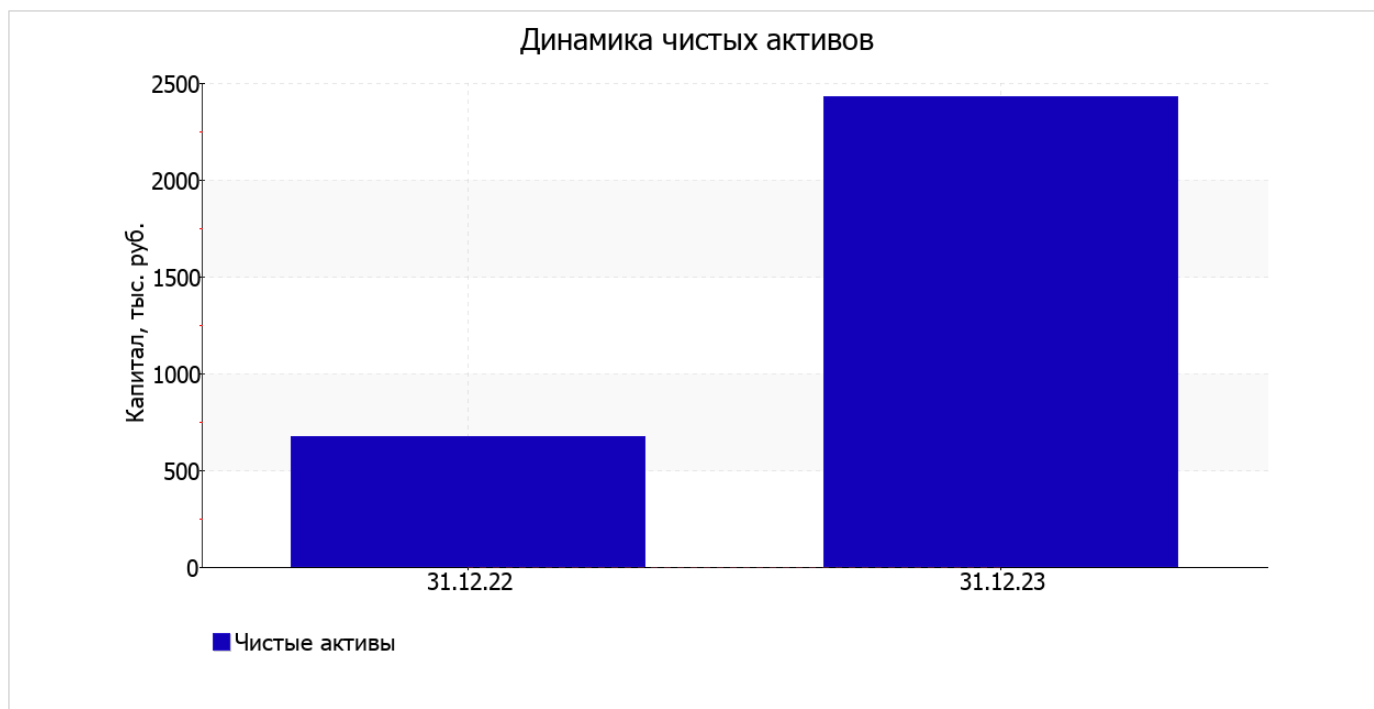
- капитал и резервы – 1 751 тыс. руб. (82,5%)
- кредиторская задолженность – 371 тыс. руб. (17,5%)

собственный капитал организации на 31 декабря 2023 г. составил 2 427,0 тыс. руб. за весь рассматриваемый период произошел стремительный рост собственного капитала – в 3,6 раза.

## 2.2. Оценка стоимости чистых активов организации

Показатель	Значение показателя				Изменение	
	в тыс. руб.		в % к валюте баланса		тыс. руб. (гр.3-гр.2)	± % ((гр.3-гр.2) : гр.2)
	31.12.2022	31.12.2023	на начало анализируемого периода (31.12.2022)	на конец анализируемого периода (31.12.2023)		
1. Чистые активы	676	2 427	82,4	82,5	+1 751	+3,6 раза

Имеющаяся величина чистых активов положительно характеризует финансовое положение, полностью удовлетворяя требованиям нормативных актов к величине чистых активов организации. К тому же следует отметить увеличение чистых активов в 3,6 раза за год. Превышение чистых активов над уставным капиталом и в то же время их увеличение за период говорит о хорошем финансовом положении организации по данному признаку. Ниже на графике представлено изменение чистых активов организации.



## 2.3. Анализ финансовой устойчивости организации

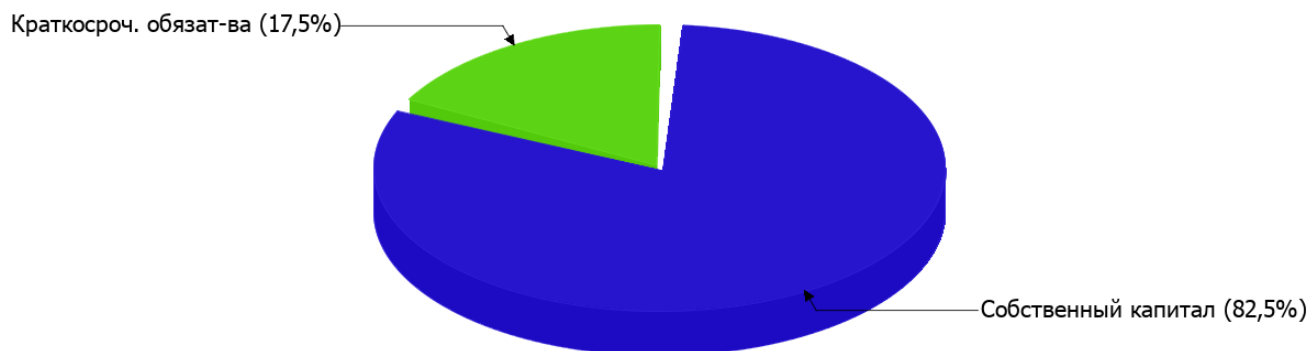
### 2.3.1. Основные показатели финансовой устойчивости организации

Показатель	Значение показателя		Изменение показателя (гр.3-гр.2)	Описание показателя и его нормативное значение
	31.12.2022	31.12.2023		
Коэффициент автономии	0,82	0,82	–	Отношение собственного капитала к общей сумме капитала. нормальное значение: 0,45 и более (оптимальное 0,55-0,7).
Коэффициент обеспеченности собственными оборотными средствами	0,82	0,82	–	Отношение собственных оборотных средств к оборотным активам. нормальное значение: 0,1 и более.
Коэффициент покрытия инвестиций	0,82	0,82	–	Отношение собственного капитала и долгосрочных обязательств к общей сумме капитала. нормальное значение для данной отрасли: 0,7 и более.
Коэффициент обеспеченности запасов	–	–	–	Отношение собственных оборотных средств к стоимости запасов. нормальное значение: 0,5 и более.
Коэффициент краткосрочной задолженности	1	1	–	Отношение краткосрочной задолженности к общей сумме задолженности.

Коэффициент автономии организации на последний день анализируемого периода составил **0,82**. Полученное значение говорит о неоправданно высокой доли собственного капитала (**82%**) в общем капитале; организация слишком осторожно относится к привлечению заемных денежных средств. за весь анализируемый период произошел несущественный рост коэффициента автономии.

Ниже на диаграмме наглядно представлено соотношение собственного и заемного капитала организации: Необходимо отметить, что долгосрочные обязательства на диаграмме не отражены, поскольку полностью отсутствуют.

Структура капитала организации на 31 декабря 2023 г.



коэффициент обеспеченности собственными оборотными средствами за весь анализируемый период практически не изменился, составив **0,82** (прирост менее чем на **0,01**). на 31.12.2023 значение коэффициента можно характеризовать как очень хорошее.

за весь рассматриваемый период коэффициент покрытия инвестиций практически не изменился, составив **0,82** (увеличение менее чем на **0,01**). Значение коэффициента на последний день анализируемого периода полностью соответствует нормативному значению (доля собственного капитала и долгосрочных обязательств в общей сумме капитала организации составляет **82%**).

Коэффициент краткосрочной задолженности организации показывает на отсутствие долгосрочной задолженности при 100% краткосрочной.

## 2.4. Ликвидность

Показатель ликвидности	Значение показателя		Изменение показателя (гр.3 - гр.2)	Расчет, рекомендованное значение
	31.12.2022	31.12.2023		
Коэффициент текущей (общей) ликвидности	5,69	5,71	+0,02	Отношение текущих активов к краткосрочным обязательствам. нормальное значение: 2 и более.
Коэффициент абсолютной ликвидности	0,72	0,88	+0,16	Отношение денежных средств и их эквивалентов к краткосрочным обязательствам. нормальное значение: 0,2 и более.

[На конец периода] при норме 2 коэффициент текущей (общей) ликвидности имеет значение **5,71**. При этом в течение анализируемого периода коэффициент вырос на **0,02**.

Соответствующим норме, как и предыдущий коэффициент, оказался коэффициент абсолютной ликвидности (**0,88** при норме 0,2). [За весь период] коэффициент абсолютной ликвидности вырос на **0,16**.

### 3. Анализ эффективности деятельности организации

#### 3.1. Обзор результатов деятельности

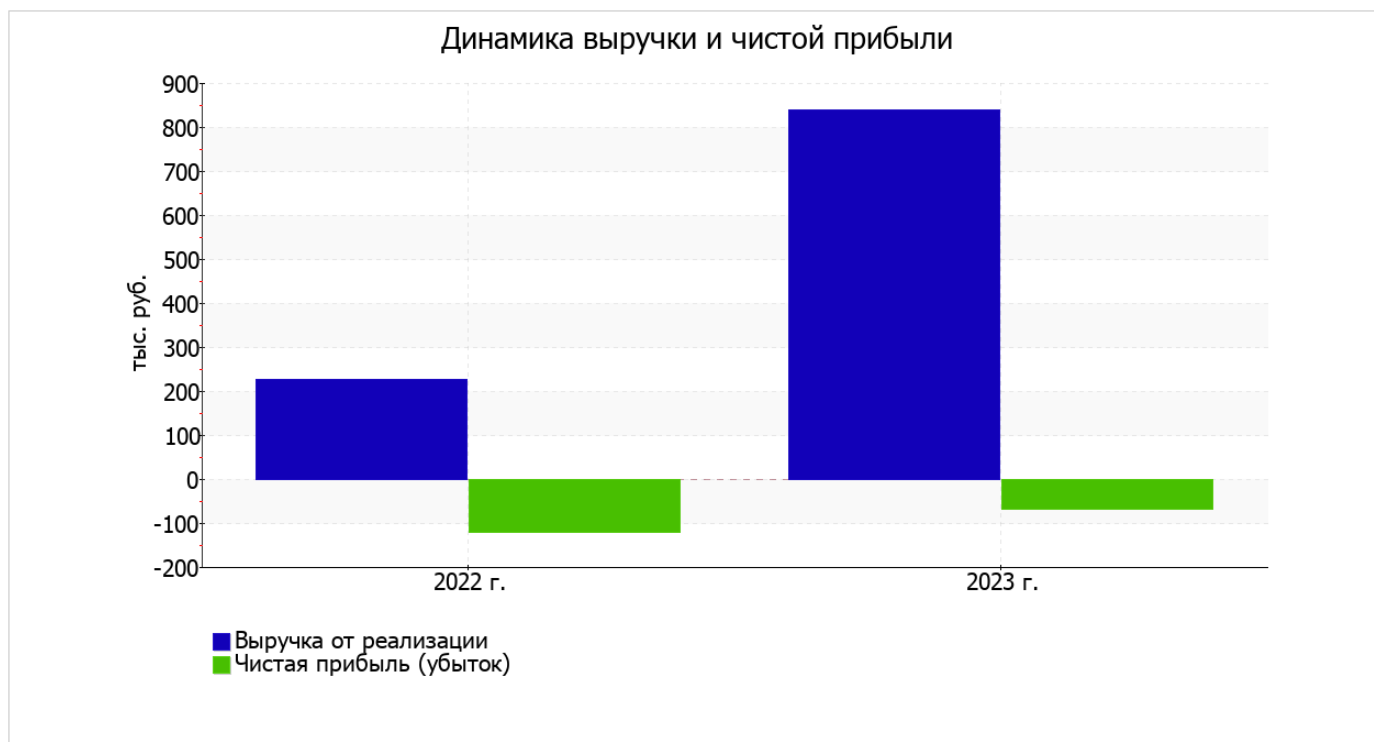
Ниже в таблице приведены основные финансовые результаты деятельности ОБЩЕСТВО С ОГРАНИЧЕННОЙ ОТВЕТСТВЕННОСТЬЮ "КОНСАЛТИНГОВАЯ БУХГАЛТЕРИЯ" за год и аналогичный период прошлого года.

Из "Отчета о финансовых результатах" следует, что за год организация получила убыток от продаж в размере **17** тыс. руб., что равняется 2% от выручки. По сравнению с аналогичным периодом прошлого года убыток от продаж снизился на **83** тыс. руб., или на **83%**.

По сравнению с прошлым периодом в текущем увеличилась как выручка от продаж, так и расходы по обычной деятельности (на **614** и **531** тыс. руб. соответственно). Причем в процентном отношении изменение выручки (**+271,7%**) опережает изменение расходов (**+162,9%**)

Показатель	Значение показателя, тыс. руб.		Изменение показателя		Средне- годовая величина, тыс. руб.
	2022 г.	2023 г.	тыс. руб. (гр.3 - гр.2)	± % ((3-2) : 2)	
1. Выручка	226	840	+614	+3,7 раза	533
2. Расходы по обычным видам деятельности	326	857	+531	+162,9	592
3. Прибыль (убыток) от продаж (1-2)	-100	-17	+83	↑	-59
4. Прочие доходы и расходы, кроме процентов к уплате	-13	-15	-2	↓	-14
5. ЕБИТ (прибыль до уплаты процентов и налогов) (3+4)	-113	-32	+81	↑	-73
6. Проценты к уплате	-	-	-	-	-
7. Налоги на прибыль (доходы)	8	37	+29	+4,6 раза	23
8. Чистая прибыль (убыток) (5-6-7)	-121	-69	+52	↑	-95

Изменение выручки наглядно представлено ниже на графике.



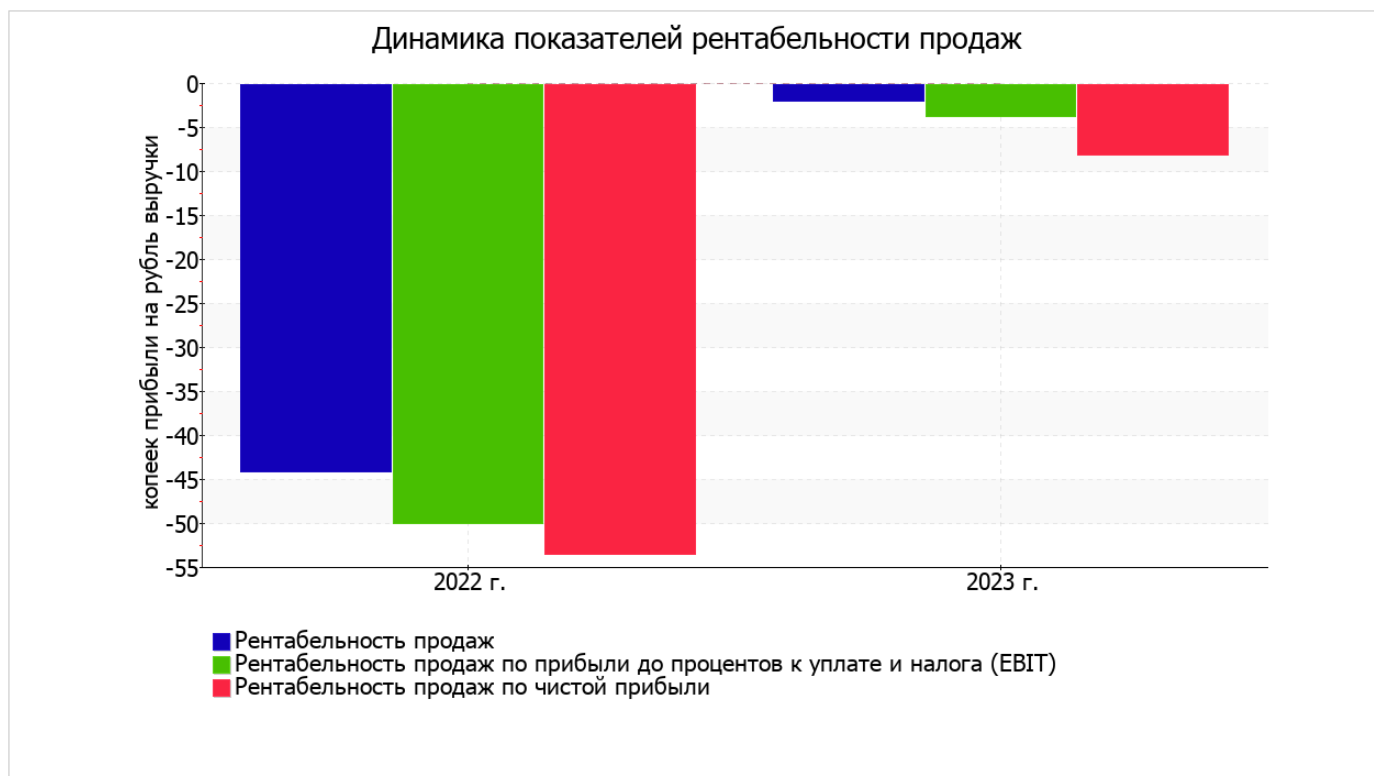
### 3.2. Анализ рентабельности

Показатели рентабельности	Значения показателя (в %, или в копейках с рубля)		Изменение показателя	
	2022 г.	2023 г.	коп., (гр.3 - гр.2)	± % ((3-2) : 2)
1. Рентабельность продаж (величина прибыли от продаж в каждом рубле выручки). нормальное значение для данной отрасли: 12% и более.	-44,2	-2	+42,2	↑
2. Рентабельность продаж по ЕВИТ (величина прибыли от продаж до уплаты процентов и налогов в каждом рубле выручки).	-50	-3,8	+46,2	↑
3. Рентабельность продаж по чистой прибыли (величина чистой прибыли в каждом рубле выручки). нормальное значение для данной отрасли: 6% и более.	-53,5	-8,2	+45,3	↑

[За последний период] организация получила убыток как от продаж, так и в целом от финансово-хозяйственной деятельности, что и обусловило отрицательные значения всех трех представленных в таблице показателей рентабельности за данный период.

Рентабельность продаж за 2023 год составила **-2%**. Тем не менее, имеет место рост рентабельности обычных видов деятельности по сравнению с данным показателем за аналогичный период года, предшествующего отчетному, **(+42,2%)**.

Показатель рентабельности, рассчитанный как отношение прибыли до процентов к уплате и налогообложения (ЕВИТ) к выручке организации, за 2023 год составил **-3,8%**. Это значит, что в каждом рубле выручки организации содержалось **-3,8** коп. убытка до налогообложения и процентов к уплате.



Рентабельность использования вложенного в предпринимательскую деятельность капитала представлена в следующей таблице.

Показатель рентабельности	Значение показателя, %	Расчет показателя
	2023 г.	
Рентабельность собственного капитала (ROE)	-4,4	Отношение чистой прибыли к средней величине собственного капитала. нормальное значение для данной отрасли: 18% и более.
Рентабельность активов (ROA)	-3,7	Отношение чистой прибыли к средней стоимости активов. нормальное значение: не менее 12%.
Прибыль на задействованный капитал (ROCE)	-2,1	Отношение прибыли до уплаты процентов и налогов (ЕВИТ) к собственному капиталу и долгосрочным обязательствам.

[За последний период] каждый рубль собственного капитала ОБЩЕСТВО С ОГРАНИЧЕННОЙ ОТВЕТСТВЕННОСТЬЮ "КОНСАЛТИНГОВАЯ БУХГАЛТЕРИЯ" обеспечил убыток в размере **0,044** руб.

за последний год значение рентабельности активов (-3,7%) не соответствует нормативному и находится в области критических значений.

### 3.3. Расчет показателей деловой активности (оборачиваемости)

В следующей таблице рассчитаны показатели оборачиваемости ряда активов, характеризующие скорость возврата авансированных на осуществление предпринимательской деятельности денежных средств, а также показатель оборачиваемости кредиторской задолженности при расчетах с поставщиками и подрядчиками.

Показатель оборачиваемости	Значение в днях	Коэфф. 2023 г.
	2023 г.	
Оборачиваемость оборотных средств (отношение средней величины оборотных активов к среднедневной выручке*; нормальное значение для данной отрасли: 110 и менее дн.)	817	0,4
Оборачиваемость запасов (отношение средней стоимости запасов к среднедневной себестоимости проданных товаров; нормальное значение: не более 4 дн.)	–	–
Оборачиваемость кредиторской задолженности (отношение средней величины кредиторской задолженности к среднедневной выручке)	143	2,5
Оборачиваемость активов (отношение средней стоимости активов к среднедневной выручке; нормальное значение для данной отрасли: 123 и менее дн.)	817	0,4
Оборачиваемость собственного капитала (отношение средней величины собственного капитала к среднедневной выручке)	674	0,5

\* Приведен расчет показателя в днях. Значение коэффициента равно отношению 365 к значению показателя в днях.

Данные об оборачиваемости активов за весь рассматриваемый период свидетельствуют о том, что организация получает выручку, равную сумме всех имеющихся активов за 817 календарных дней.

## 4. Выводы по результатам анализа

Ниже обобщены ключевые финансовые показатели ОБЩЕСТВО С ОГРАНИЧЕННОЙ ОТВЕТСТВЕННОСТЬЮ "КОНСАЛТИНГОВАЯ БУХГАЛТЕРИЯ" за последний год

Среди показателей, исключительно хорошо характеризующих финансовое положение организации, можно выделить такие:

- чистые активы превышают уставный капитал, к тому же они увеличились за анализируемый период;
- значение коэффициента обеспеченности собственными оборотными средствами (0,82) можно характеризовать как вполне соответствующее нормальному;
- коэффициент текущей (общей) ликвидности полностью соответствует нормальному значению;
- полностью соответствует нормальному значению коэффициент абсолютной ликвидности;
- коэффициент покрытия инвестиций полностью соответствует норме (доля собственного капитала и долгосрочных обязательств составляет 82% от общего капитала организации);
- абсолютная финансовая устойчивость по величине излишка собственных оборотных средств.

Анализ выявил следующие показатели, положительно характеризующие финансовое положение организации:

- коэффициент автономии неоправданно высок (0,82);
- изменение собственного капитала практически соответствует общему изменению активов организации.

Среди показателей результатов деятельности организации, имеющих нормальные или близкие к нормальным значения, можно выделить следующие:

- снижение убыточности продаж (+42,2 процентных пункта от рентабельности за такой же период прошлого года (01.01–31.12.2022) равной -44,2%);
- снижение убытка до процентов к уплате и налогообложения (ЕВИТ) на рубль выручки ОБЩЕСТВО С ОГРАНИЧЕННОЙ ОТВЕТСТВЕННОСТЬЮ "КОНСАЛТИНГОВАЯ БУХГАЛТЕРИЯ" (+46,2 коп. с рубля расходов от аналогичного показателя рентабельности за аналогичный период прошлого года (01.01–31.12.2022)).

Приведенные ниже 2 показателя результатов деятельности организации имеют отрицательные значения:

- за 2023 год получен убыток от продаж (-17 тыс. руб.), хотя и наблюдалась положительная динамика по сравнению с аналогичным периодом прошлого года (+83 тыс. руб.);
- убыток от финансово-хозяйственной деятельности за период 01.01–31.12.2023 составил -69 тыс. руб. (+52 тыс. руб. по сравнению с аналогичным периодом прошлого года).

Анализ основных показателей свидетельствует о положительном финансовом состоянии ОБЩЕСТВО С ОГРАНИЧЕННОЙ ОТВЕТСТВЕННОСТЬЮ "КОНСАЛТИНГОВАЯ БУХГАЛТЕРИЯ", возможности отвечать по своим обязательствам. Финансовое состояние организации позволяют использовать не только внутренние ресурсы, но и привлекать заемные средства.