

Пояснительная записка к бухгалтерской отчетности

1. Сведения об организации

Наименование юридического лица:

Общество с ограниченной ответственностью Опытно-Конструкторское Бюро "Кривиа"

Идентификационный номер налогоплательщика (ИНН): 7735197123

Код причины постановки на учет (КПП): 773501001

Основным видом деятельности, который является преобладающим и имеет приоритетное значение для организации, является научные исследования и разработки в области естественных и технических наук прочие, не включенные в другие группировки (ОКВЭД 72.19.9).

2. Анализ финансового положения

2.1. Структура имущества и источники его формирования

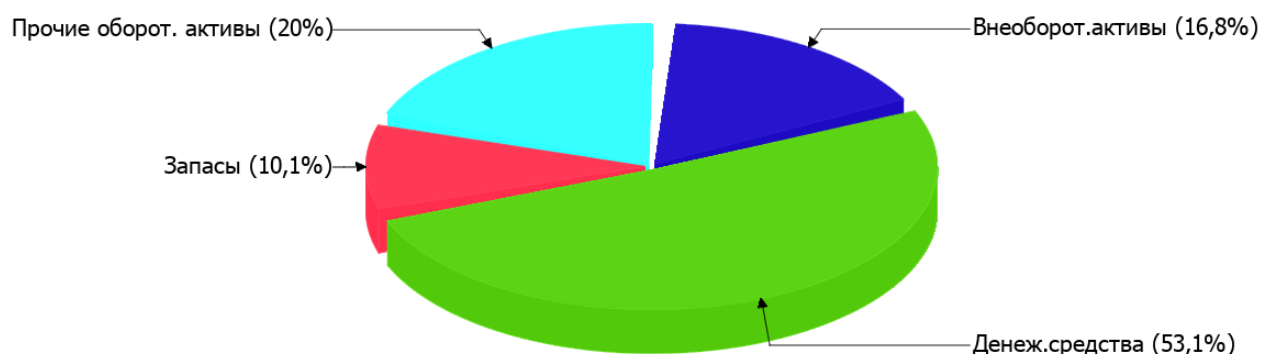
Показатель	Значение показателя				Изменение за анализируемый период	
	в тыс. руб.		в % к валюте баланса		тыс. руб. (гр.3- гр.2)	± % ((гр.3- гр.2) : гр.2)
	31.12.2022	31.12.2023	на начало анализируемого периода (31.12.2022)	на конец анализируемого периода (31.12.2023)		
Актив						
Внеоборотные активы	–	17 880	–	16,8	+17 880	–
Оборотные	–	88 657	–	83,2	+88 657	–
Пассив						
Собственный капитал	–	100 018	–	93,9	+100 018	–
Долгосрочные обязательства	–	–	–	–	–	–
Краткосрочные обязательства	–	6 519	–	6,1	+6 519	–
Валюта баланса	–	106 537	100	100	+106 537	–

* Без доходов будущих периодов, включенных в собственный капитал.

Активы на 31.12.2023 характеризуются следующим соотношением: 16,8% внеоборотных активов и 83,2% текущих.

Структура активов организации в разрезе основных групп представлена ниже на диаграмме:

Структура активов организации на 31 декабря 2023 г.

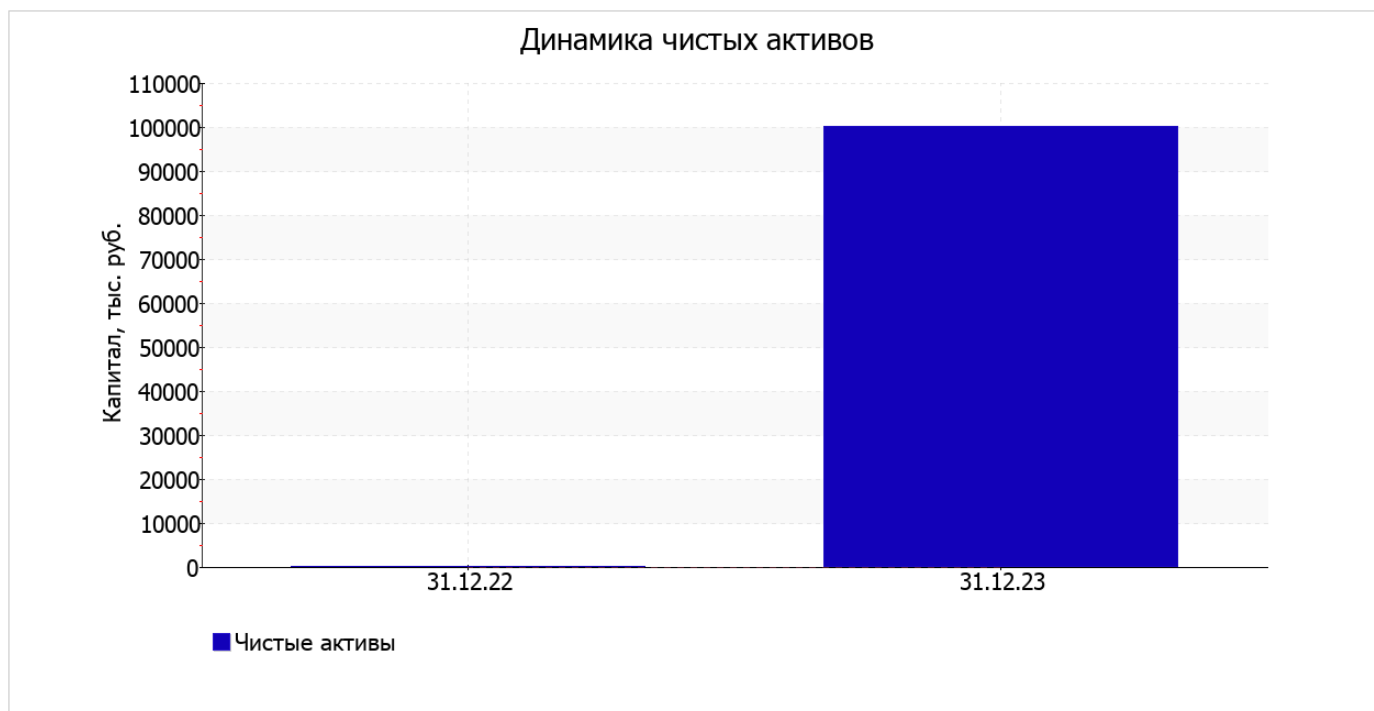


за весь анализируемый период собственный капитал организации увеличился на **100 018,0** тыс. руб. и составил **100 018,0** тыс. руб.

2.2. Оценка стоимости чистых активов организации

Показатель	Значение показателя				Изменение	
	в тыс. руб.		в % к валюте баланса		тыс. руб. (гр.3-гр.2)	± % ((гр.3- гр.2) : гр.2)
	31.12.2022	31.12.2023	на начало анализируемого периода (31.12.2022)	на конец анализируемого периода (31.12.2023)		
1. Чистые активы	0	100 018	–	93,9	+100 018	–

Имеющаяся величина чистых активов положительно характеризует финансовое положение, полностью удовлетворяя требованиям нормативных актов к величине чистых активов организации. Ниже на графике представлено изменение чистых активов организации.



2.3. Анализ финансовой устойчивости организации

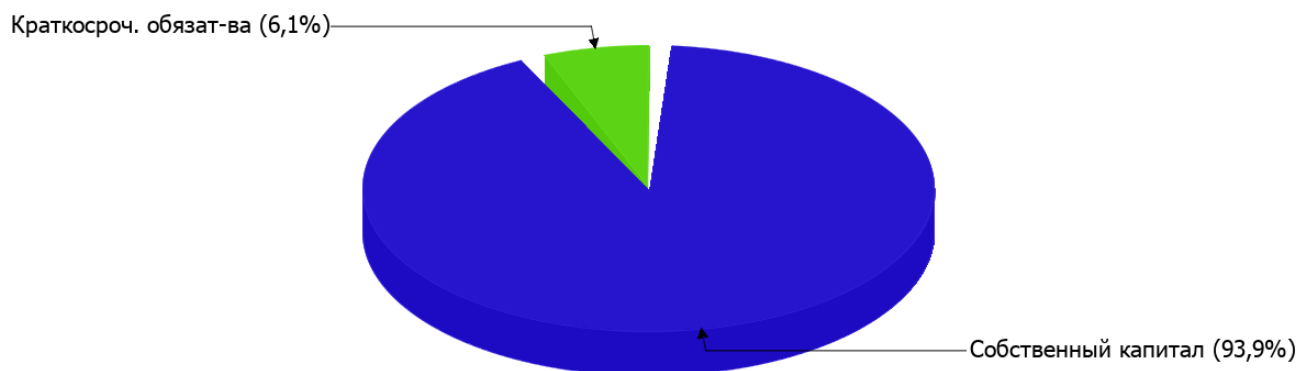
2.3.1. Основные показатели финансовой устойчивости организации

Показатель	Значение показателя		Изменение показателя (гр.3-гр.2)	Описание показателя и его нормативное значение
	31.12.2022	31.12.2023		
Коэффициент автономии	–	0,94	+0,94	Отношение собственного капитала к общей сумме капитала. нормальное значение для данной отрасли: не менее 0,5 (оптимальное 0,6-0,7).
Коэффициент обеспеченности собственными оборотными средствами	–	0,93	+0,93	Отношение собственных оборотных средств к оборотным активам. нормальное значение: не менее 0,1.
Коэффициент покрытия инвестиций	–	0,94	+0,94	Отношение собственного капитала и долгосрочных обязательств к общей сумме капитала. нормальное значение: 0,75 и более.
Коэффициент обеспеченности запасов	–	7,66	+7,66	Отношение собственных оборотных средств к стоимости запасов. нормальное значение: 0,5 и более.
Коэффициент краткосрочной задолженности	–	1	+1	Отношение краткосрочной задолженности к общей сумме задолженности.

Коэффициент автономии организации на 31 декабря 2023 г. составил **0,94**. Полученное значение говорит о неоправданно высокой доли собственного капитала (**94%**) в общем капитале; организация слишком осторожно относится к привлечению заемных денежных средств. прирост коэффициента автономии в течение анализируемого периода составил **0,94**.

Структура капитала организации представлена ниже на диаграмме: Необходимо отметить, что долгосрочные обязательства на диаграмме не отражены, поскольку полностью отсутствуют.

Структура капитала организации на 31 декабря 2023 г.



коэффициент обеспеченности собственными оборотными средствами на последний день анализируемого периода составил **0,93**, однако на начало анализируемого периода коэффициент обеспеченности собственными оборотными средствами был ниже – – (т.е. увеличение составило **0,93**). на 31 декабря 2023 г. значение коэффициента является очень хорошим.

в течение анализируемого периода отмечено увеличение коэффициента покрытия инвестиций до **0,94 (+0,94)**. Значение коэффициента по состоянию на 31.12.2023 вполне соответствует норме.

коэффициент обеспеченности материальных запасов на 31.12.2023 составил **7,66**. рост коэффициента обеспеченности материальных запасов за весь анализируемый период составил **7,66**. на 31 декабря 2023 г. значение коэффициента обеспеченности материальных запасов является очень хорошим.

Коэффициент краткосрочной задолженности организации показывает на отсутствие долгосрочной задолженности при 100% краткосрочной.

2.4. Ликвидность

Показатель ликвидности	Значение показателя		Изменение показателя (гр.3 - гр.2)	Расчет, рекомендованное значение
	31.12.2022	31.12.2023		
Коэффициент текущей (общей) ликвидности	–	13,6	+13,6	Отношение текущих активов к краткосрочным обязательствам. нормальное значение: не менее 2.
Коэффициент абсолютной ликвидности	–	8,68	+8,68	Отношение денежных средств и их эквивалентов к краткосрочным обязательствам. нормальное значение: 0,2 и более.

[На конец периода] значение коэффициента текущей ликвидности (**13,6**) соответствует норме. [За весь период] коэффициент вырос на **13,6**.

При норме 0,2 значение коэффициента абсолютной ликвидности составило **8,68**. [За весь период] коэффициент абсолютной ликвидности вырос на **8,68**.

3. Анализ эффективности деятельности организации

3.1. Обзор результатов деятельности

Ниже в таблице приведены основные финансовые результаты деятельности Общества с ограниченной ответственностью Опытно-Конструкторское Бюро "Кравиа" за весь рассматриваемый период и аналогичный период прошлого года.

По данным "Отчета о финансовых результатах" за весь рассматриваемый период организация получила прибыль от продаж в размере **113 031** тыс. руб., что составляет 67,2% от выручки.

Показатель	Значение показателя, тыс. руб.
	2023 г.
1. Выручка	168 313
2. Расходы по обычным видам деятельности	55 282
3. Прибыль (убыток) от продаж (1-2)	113 031
4. Прочие доходы и расходы, кроме процентов к уплате	-272
5. ЕВІТ (прибыль до уплаты процентов и налогов) (3+4)	112 759
6. Проценты к уплате	–
7. Налоги на прибыль (доходы)	7 050
8. Чистая прибыль (убыток) (5-6-7)	105 709

3.2. Анализ рентабельности

Показатели рентабельности	Значения показателя (в %, или в копейках с рубля)
	2023 г.
1. Рентабельность продаж (величина прибыли от продаж в каждом рубле выручки). нормальное значение для данной отрасли: 7% и более.	67,2
2. Рентабельность продаж по ЕВІТ (величина прибыли от продаж до уплаты процентов и налогов в каждом рубле выручки).	67
3. Рентабельность продаж по чистой прибыли (величина чистой прибыли в каждом рубле выручки). нормальное значение для данной отрасли: не менее 5%.	62,8

Представленные в таблице показатели рентабельности за последний год имеют положительные значения как следствие прибыльной деятельности Общества с ограниченной ответственностью Опытно-Конструкторское Бюро "Кравиа".

прибыль от продаж в анализируемом периоде составляет **67,2%** от полученной выручки.

Показатель рентабельности, рассчитанный как отношение прибыли до процентов к уплате и налогообложения (ЕВІТ) к выручке организации, за последний год составил **67%**. Это значит, что в каждом рубле выручки организации содержалось **67** коп. прибыли до налогообложения и процентов к уплате.

В следующей таблице представлена рентабельность использования вложенного в предпринимательскую деятельность капитала.

Показатель рентабельности	Значение показателя, %	Расчет показателя
	2023 г.	
Рентабельность собственного капитала (ROE)	211,4	Отношение чистой прибыли к средней величине собственного капитала. нормальное значение: 18% и более.
Рентабельность активов (ROA)	198,4	Отношение чистой прибыли к средней стоимости активов. нормальное значение для данной отрасли: 8% и более.
Прибыль на задействованный капитал (ROCE)	225,5	Отношение прибыли до уплаты процентов и налогов (ЕБИТ) к собственному капиталу и долгосрочным обязательствам.

[За последний период] каждый рубль собственного капитала организации обеспечил 2,114 руб. чистой прибыли. за 2023 год значение рентабельности активов, равное 198,4%, является вполне соответствующее нормальному.

3.3. Расчет показателей деловой активности (оборачиваемости)

Далее в таблице рассчитаны показатели оборачиваемости ряда активов, характеризующие скорость возврата вложенных в предпринимательскую деятельность средств, а также показатель оборачиваемости кредиторской задолженности при расчетах с поставщиками и подрядчиками.

Показатель оборачиваемости	Значение в днях	Коэфф. 2023 г.
	2023 г.	
Оборачиваемость оборотных средств (отношение средней величины оборотных активов к среднесуточной выручке*; нормальное значение для данной отрасли: 168 и менее дн.)	96	3,8
Оборачиваемость запасов (отношение средней стоимости запасов к среднесуточной себестоимости проданных товаров; нормальное значение для данной отрасли: 13 и менее дн.)	–	–
Оборачиваемость кредиторской задолженности (отношение средней величины кредиторской задолженности к среднесуточной выручке)	7	51,6
Оборачиваемость активов (отношение средней стоимости активов к среднесуточной выручке; нормальное значение для данной отрасли: 219 и менее дн.)	116	3,2
Оборачиваемость собственного капитала (отношение средней величины собственного капитала к среднесуточной выручке)	108	3,4

* Приведен расчет показателя в днях. Значение коэффициента равно отношению 365 к значению показателя в днях.

Оборачиваемость активов за весь рассматриваемый период показывает, что организация получает выручку, равную сумме всех имеющихся активов за 116 календарных дней.

4. Выводы по результатам анализа

Ниже обобщены ключевые финансовые показатели Общество с ограниченной ответственностью Опытно-Конструкторское Бюро "Кравиа" в течение анализируемого периода

Следующие 9 показателей финансового положения и результатов деятельности организации имеют исключительно хорошие значения:

- чистые активы превышают уставный капитал, к тому же они увеличились за анализируемый период;
- значение коэффициента обеспеченности собственными оборотными средствами на последний день анализируемого периода (31.12.2023) (0,93) можно характеризовать как полностью укладывающееся в норму;
- коэффициент текущей (общей) ликвидности полностью соответствует нормативному значению;
- коэффициент абсолютной ликвидности полностью соответствует нормальному значению;
- отличная рентабельность активов (198,4% за 2023 год);
- коэффициент покрытия инвестиций имеет хорошее значение (доля собственного капитала и долгосрочных обязательств составляет 94% от общего капитала организации);
- абсолютная финансовая устойчивость по величине излишка собственных оборотных средств;
- за период с 01.01.2023 по 31.12.2023 получена прибыль от продаж (113 031 тыс. руб.);
- прибыль от финансово-хозяйственной деятельности за 2023 год составила 105 709 тыс. руб.

Положительно характеризующим финансовое положение организации показателем является следующий – доля собственного капитала неоправданно высока (94%).

Приведенные выше показатели свидетельствуют об отличном финансовом состоянии организации, ее способности отвечать по своим обязательствам в краткосрочной, и, возможно, долгосрочной перспективе. При данных финансовых показателях Общество с ограниченной ответственностью Опытно-Конструкторское Бюро "Кравиа" относится к категории надежных заемщиков и может рассчитывать на получение кредитов.